

Consecutivo: 016

1. IDENTIFICACIÓN

Fecha: 10/05/2010	Sede: PPAU	Dependencia: Contraversiones
Teléfono:	Usuario:	Email de usuario:

2. INFORMACIÓN DEL EQUIPO

IMPRESORA: <input checked="" type="checkbox"/>	SCANNER: <input type="checkbox"/>
Marca: Kyocera	Procesador: SI <input checked="" type="checkbox"/> NO <input type="checkbox"/>
Modelo:	Placa de Inventario:
Memoria: SI <input checked="" type="checkbox"/> NO <input type="checkbox"/>	Duplex: SI <input type="checkbox"/> NO <input type="checkbox"/>
Disco Duro: SI <input checked="" type="checkbox"/> NO <input type="checkbox"/>	Toner: SI <input type="checkbox"/> NO <input type="checkbox"/>
Serial: R410917884	

3. INSPECCIÓN INICIAL

Se Observan daños externos:	SI <input type="checkbox"/> NO <input checked="" type="checkbox"/> Cuál? _____
Verificación de encendido:	SI <input checked="" type="checkbox"/> NO <input type="checkbox"/>
Hoja de impresión de prueba:	SI <input checked="" type="checkbox"/> NO <input type="checkbox"/>
Cantidad de hojas impresas: 21698	No. _____
Verificación de funcionamiento en red:	SI <input checked="" type="checkbox"/> NO <input type="checkbox"/>

4. Etapas de Mantenimiento

1. Recibir maquina y verificar su funcionamiento	SI <input checked="" type="checkbox"/> NO <input type="checkbox"/>	6. Limpiar interna y externa de toda la máquina	SI <input checked="" type="checkbox"/> NO <input type="checkbox"/>
2. Desconectar los máquina	SI <input checked="" type="checkbox"/> NO <input type="checkbox"/>	7. Limpiar periféricos	SI <input checked="" type="checkbox"/> NO <input type="checkbox"/>
3. Destapar y verificar máquina	SI <input checked="" type="checkbox"/> NO <input type="checkbox"/>	8. Limpieza de cables	SI <input checked="" type="checkbox"/> NO <input type="checkbox"/>
4. Llevar el equipo a un lugar de soplado	SI <input checked="" type="checkbox"/> NO <input type="checkbox"/>	9. Pruebas de funcionamiento	SI <input checked="" type="checkbox"/> NO <input type="checkbox"/>
5. Verificar conexiones y limpiar tarjetas	SI <input checked="" type="checkbox"/> NO <input type="checkbox"/>	10. Entrega de equipo a usuario y funcionario de la RED	SI <input checked="" type="checkbox"/> NO <input type="checkbox"/>

5. OBSERVACIONES

NO Mantenimiento preventivo


Se recibe a satisfacción:



FIRMA DEL USUARIO DEL EQUIPO
NOMBRE:
CEDULA:



FIRMA FUNCIONARIO CONTRATISTA
NOMBRE: Style Cruz
CEDULA:



FIRMA FUNCIONARIO UDISTRITAL
NOMBRE:
CEDULA:

Página de estado

MFP

ECOSYS M3145idn

Versión del firmware 2V2_S000.004.103 2024.03.26



R4V0917884

03/09/2026 15:28

[2.1.8] [2TA_F000.002.003]

[2V2_1000.007.001] [2T6_1100.001.001] [2TA_7000.004.103]

Config. papel

Tamaño/Tipo bandeja MP: A4/Alta calidad
Tamaño/Tipo depósito 1: Letter/Preimpreso

Configuración de grupo

Ninguna

Configuración de impresión

Copias: 1
Tipo de papel predeterm.: Ninguna
Modo KIR: Activar
Resolución: Modo rápido1200

EcoPrint

Estado: Desactivar

Config. de dispositivo

Nivel de reposo: Energy Saver
Aplicación: Activar
Sueño: 1 Minutos
Tiempo espera alim. pap.: 30 Segundos
Bypass vacío: Activar

Estado de opciones

depósito de papel 2: No instalar
depósito de papel 3: No instalar
depósito de papel 4: No instalar
depósito de papel 5: No instalar
SD Card: No instalar
SSD: No instalar
Card Authentication (B): No instalar
Data Security Kit (E): No instalar
UG-33: No instalar
Scan extension kit(A): No instalar

Red

Interfaz LAN

Configuración: Automático
Actual: 1000BASE-T

TCP/IP

Estado: Activar
Nombre host impresora: KMA3E130

IPv4

Estado DHCPv4: Desactivar
Estado Bonjour: Activar
Dirección IP: 192.168.86.10
Máscara subred: 255.255.255.0
Gateway predet.: 192.168.86.1

IPv6

Estado: Activar
Estado DHCPv6: Activar
Estado RA: Activar
Manual: No definido
DHCPv6(Stateful): No definido
RA(Stateless): No definido
LinkLocal: fe80::217:c8ff:fea3:e130/64

Configuración TRABAJOS

Nombre trabajo: doc

Bloqueo de interfaz

Host USB: Desbloquear
Dispositivo USB: Desbloquear
Almacenamiento USB: Desbloquear
Opción I/F: Desbloquear

Memoria

Tamaño estándar: 1.0 GB
Ranura opcional: 0 MB
Tamaño total: 1.0 GB
Disco RAM: Encendido
Tamaño del disco RAM: 64 MB

Emulación

Emulación: KPDL (Automático)
Modo AES: Encendido
Error al imprimir: Apagado
Temp. borrado errores: Encendido
Caché de fuente (MÁX.): 0 Bytes
Caché formulario (MÁX.): 0 Bytes

Configuración de escaneo

Formato archivo: PDF
Resolución: 200x100dpi
Calidad: Texto+foto

Configuración de copia

Calidad: Texto+foto
Intercalar: Activar

Contadores

Copia	8624			
Impresora	73074			
Total	81698			
Tamaño papel				
A4	4480			
B5	0			
A5	0			
Folio	119			
Legal	3169			
Letter	73769			
Statement	0			
Banner 1	0			
Otro1	0			
Otro2	161			
Páginas escaneadas				
Copia	7712			
Otro	48344			
Total	56056			
Dúplex	Simplex	2 en 1	4 en 1	1 en 1
3953	77745	27	0	81671

Borrado de datos

Resultado:--

Indicador de tóner



PQRSO



Nit: 802.017.734-1

MANTENIMIENTO PREVENTIVO PARA IMPRESORAS Y SCANERS

Consecutivo:

017

1. IDENTIFICACION		
Fecha: 11/3/2010	Sede: Poot	Dependencia: Operativa
Teléfono:	Usuario:	Email de usuario:


2. INFORMACION DEL EQUIPO		
IMPRESORA: <input checked="" type="checkbox"/>	SCANNER: <input type="checkbox"/>	
Marca: Kyocera	Procesador: SI <input type="checkbox"/> NO <input type="checkbox"/>	Serial: 24V0816556
Modelo:	Placa de Inventario:	
Memoria: SI <input checked="" type="checkbox"/> NO <input type="checkbox"/>	Duplex: SI <input type="checkbox"/> NO <input type="checkbox"/>	
Disco Duro: SI <input checked="" type="checkbox"/> NO <input type="checkbox"/>	Toner: SI <input type="checkbox"/> NO <input type="checkbox"/>	

3. INSPECCION INICIAL		
Se Observan daños externos:	SI <input checked="" type="checkbox"/> NO <input type="checkbox"/>	Cuál?
Verificación de encendido:	SI <input checked="" type="checkbox"/> NO <input type="checkbox"/>	
Hoja de impresión de prueba:	SI <input type="checkbox"/> NO <input type="checkbox"/>	
Cantidad de hojas impresas: 228165	No.	
Verificación de funcionamiento en red:	SI <input checked="" type="checkbox"/> NO <input type="checkbox"/>	

4. Etapas de Mantenimiento			
1. Recibir maquina y verificar su funcionamiento	SI <input checked="" type="checkbox"/> NO <input type="checkbox"/>	6. Limpiar interna y externa de toda la maquina	SI <input type="checkbox"/> NO <input type="checkbox"/>
2. Desconectar los maquina	SI <input checked="" type="checkbox"/> NO <input type="checkbox"/>	7. Limpiar perifericos	SI <input type="checkbox"/> NO <input type="checkbox"/>
3. Destapar y verificar maquina	SI <input checked="" type="checkbox"/> NO <input type="checkbox"/>	8. Limpieza de cables	SI <input type="checkbox"/> NO <input type="checkbox"/>
4. Llevar el equipo a un lugar de soplado	SI <input checked="" type="checkbox"/> NO <input type="checkbox"/>	9. Pruebas de funcionamiento	SI <input type="checkbox"/> NO <input type="checkbox"/>
5. Verificar conexiones y limpiar tarjetas	SI <input checked="" type="checkbox"/> NO <input type="checkbox"/>	10. Entrega de equipo a usuario y funcionario de la RED	SI <input type="checkbox"/> NO <input type="checkbox"/>

5. OBSERVACIONES	
NO - Mantenimientos preventivos	

Se recibe a satisfacción:


 FIRMA DEL USUARIO DEL EQUIPO
 NOMBRE:
 CEDULA:


 FIRMA FUNCIONARIO CONTRATISTA
 NOMBRE: M E Ruiz
 CEDULA:


 FIRMA FUNCIONARIO U DISTRITAL
 NOMBRE:
 CEDULA:

Página de estado



MFP

ECOSYS M3145idn

R4V0816856

03/19/2026 16:11

[2.1.8] [2TA_F000.002.003]

Versión del firmware 2V2_S000.003.203 2022.03.28

[2V2_1000.006.001] [2T6_1100.001.001] [2TA_7000.003.203]

Config. papel
Tamaño/Tipo bandeja MP: Personaliz/Normal
Tamaño/Tipo depósito 1: Letter/Normal

Configuración de grupo
Ninguna

Configuración de impresión
Copias: 1
Tipo de papel predeterm.: Ninguna
Modo KIR: Activar
Resolución: Modo rápido1200

EcoPrint
Estado: Desactivar

Config. de dispositivo
Nivel de reposo: Quick Recovery
Sueño: 120 Minutos
Tiempo espera alim. pap.: 30 Segundos
Bypass vacío: Activar

Estado de opciones
depósito de papel 2: No instalar
depósito de papel 3: No instalar
depósito de papel 4: No instalar
depósito de papel 5: No instalar
SD Card: No instalar
SSD: No instalar
Card Authentication (B): No instalar
Data Security Kit (E): No instalar
UG-33: No instalar
Scan extension kit(A): No instalar

Red
Interfaz LAN
Configuración: Automático
Actual: 1000BASE-T

TCP/IP
Estado: Activar
Nombre host impresora: KMA37DD2

IPv4
Estado DHCPv4: Desactivar
Estado Bonjour: Activar
Dirección IP: 192.168.87.4
Máscara subred: 255.255.255.0
Gateway predet.: 192.168.87.1

IPv6
Estado: Activar
Estado DHCPv6: Activar
Estado RA: Activar
Manual: No definido
DHCPv6(Stateful): No definido
RA(Stateless): No definido
LinkLocal: fe80::217:c8ff:fea3:7dd2/64

Configuración TRABAJOS
Nombre trabajo: doc

Bloqueo de interfaz
Host USB: Desbloquear
Dispositivo USB: Desbloquear
Almacenamiento USB: Desbloquear
Opción I/F: Desbloquear

Memoria
Tamaño estándar: 1.0 GB
Ranura opcional: 0 MB
Tamaño total: 1.0 GB
Disco RAM: Encendido
Tamaño del disco RAM: 64 MB

Emulación
Emulación: KPDL(Automático)
Modo AES: Encendido
Error al imprimir: Apagado
Temp. borrado errores: Encendido
Caché de fuente (MAX.): 0 Bytes
Caché formulario (MAX.): 0 Bytes

Configuración de escaneo
Formato archivo: PDF
Resolución: 200x200dpi
Calidad: Texto+foto

Configuración de copia
Calidad: Texto+foto
Intercalar: Activar

Contadores

Copia	20843
Impresora	207322
Total	228165

Tamaño papel

A4	0
B5	0
A5	0
Folio	0
Legal	2783
Letter	225151
Statement	0
Banner 1	0
Otro1	0
Otro2	231

Páginas escaneadas


Copia	11585
Otro	114505
Total	126090

Dúplex Simplex 2 en 1 4 en 1 1 en 1

62924	165241	51	0	228114
-------	--------	----	---	--------

Borrado de datos
Resultado:--

Indicador de tóner





Nit: 802.017.734-1

MANTENIMIENTO PREVENTIVO PARA IMPRESORAS Y SCANERS

Consecutivo:

018

1. IDENTIFICACIÓN

Fecha: 11/07/2016	Sede: C-45 NOIPA	Dependencia:
Teléfono:	Usuario:	Email de usuario:

2. INFORMACIÓN DEL EQUIPO

IMPRESORA: <input checked="" type="checkbox"/>	SCANNER: <input checked="" type="checkbox"/>	
Marca: KYOCERA	Procesador: SI <input checked="" type="checkbox"/> NO <input type="checkbox"/>	Serial: R4V037462
Modelo: A3145	Placa de Inventario:	
Memoria: SI <input type="checkbox"/> NO <input type="checkbox"/>	Duplex: SI <input checked="" type="checkbox"/> NO <input type="checkbox"/>	
Disco Duro: SI <input type="checkbox"/> NO <input type="checkbox"/>	Toner: SI <input checked="" type="checkbox"/> NO <input type="checkbox"/>	

3. INSPECCIÓN INICIAL

Se Observan daños externos:	SI <input type="checkbox"/> NO <input checked="" type="checkbox"/> Cuál?
Verificación de encendido:	SI <input checked="" type="checkbox"/> NO <input type="checkbox"/>
Hoja de impresión de prueba:	SI <input checked="" type="checkbox"/> NO <input type="checkbox"/>
Cantidad de hojas impresas:	No.
Verificación de funcionamiento en red: 95818	SI <input checked="" type="checkbox"/> NO <input type="checkbox"/>

4. Etapas de Mantenimiento

1. Recibir máquina y verificar su funcionamiento	SI <input checked="" type="checkbox"/> NO <input type="checkbox"/>	6. Limpiar interna y externa de toda la máquina	SI <input checked="" type="checkbox"/> NO <input type="checkbox"/>
2. Desconectar los máquina	SI <input checked="" type="checkbox"/> NO <input type="checkbox"/>	7. Limpiar periféricos	SI <input checked="" type="checkbox"/> NO <input type="checkbox"/>
3. Destapar y verificar máquina	SI <input checked="" type="checkbox"/> NO <input type="checkbox"/>	8. Limpieza de cables	SI <input checked="" type="checkbox"/> NO <input type="checkbox"/>
4. Llevar el equipo a un lugar de soplado	SI <input checked="" type="checkbox"/> NO <input type="checkbox"/>	9. Pruebas de funcionamiento	SI <input checked="" type="checkbox"/> NO <input type="checkbox"/>
5. Verificar conexiones y limpiar tarjetas	SI <input checked="" type="checkbox"/> NO <input type="checkbox"/>	10. Entrega de equipo a usuario y funcionario de la RED	SI <input checked="" type="checkbox"/> NO <input type="checkbox"/>

5. OBSERVACIONES

NO Contratación - Mantenimiento preventivo

Se recibe a satisfacción:

Diana Guerra J
 FIRMA DEL USUARIO DEL EQUIPO
 NOMBRE: Diana Guerra Jimenez
 CEDULA: 1069497865

Ronald A C.
 FIRMA FUNCIONARIO CONTRATISTA
 NOMBRE:
 CEDULA:

[Signature]
 FIRMA FUNCIONARIO UDISTRITAL
 NOMBRE:
 CEDULA:

Página de estado



MFP

ECOSYS M3145idn

R4V0817461

03/11/2026 16:42

[2.1.8] [2TA_F000.002.003]

Versión del firmware 2V2_S000.004.103 2024.03.26

[2V2_1000.007.001] [2T6_1100.001.001] [2TA_7000.004.103]

Config. papel

Tamaño/Tipo bandeja MP: Personaliz/Normal
Tamaño/Tipo depósito 1: Letter/Normal

Configuración de grupo

Ninguna
Copias: 1
Tipo de papel predeterm.: Ninguna
Modo KIR: Activar
Resolución: Modo rápido1200

EcoPrint

Estado: Desactivar
Config. de dispositivo
Nivel de reposo: Energy Saver
Aplicación: Activar
Sueño: 1 Minutos
Tiempo espera alm. pap.: 30 Segundos
Bypass vacío: Activar

Estado de opciones

depósito de papel 2: No instalar
depósito de papel 3: No instalar
depósito de papel 4: No instalar
depósito de papel 5: No instalar
SD Card: No instalar
SSD: No instalar
Card Authentication (B): No instalar
Data Security Kit (E): No instalar
UG-33: No instalar
Scan extension kit(A): No instalar

Red

Interfaz LAN
Configuración: Automático
Actual: 1000BASE-T
TCP/IP
Estado: Activar
Nombre host impresora: KMA37D47
IPv4
Estado DHCPv4: Desactivar
Estado Bonjour: Activar
Dirección IP: 192.168.87.7
Máscara subred: 255.255.255.0
Gateway predet.: 192.168.87.1
IPv6
Estado: Desactivar
Estado DHCPv6: Activar
Estado RA: Activar
Manual: No definido
DHCPv6(Stateful): No definido
RA(Stateless): No definido
LinkLocal: No definido

Configuración TRABAJOS

Nombre trabajo: doc

Bloqueo de interfaz

Host USB: Desbloquear
Dispositivo USB: Desbloquear
Almacenamiento USB: Desbloquear
Opción I/F: Desbloquear

Memoria

Tamaño estándar: 1.0 GB
Ranura opcional: 0 MB
Tamaño total: 1.0 GB
Disco RAM: Encendido
Tamaño del disco RAM: 64 MB

Emulación

Emulación: KPD(L Automático)
Modo AES: Encendido
Error al imprimir: Apagado
Temp. borrado errores: Encendido
Caché de fuente (MÁX.): 6291456 Bytes
Caché formulario (MÁX.): 400000 Bytes

Configuración de escaneo

Formato archivo: PDF
Resolución: 200x200dpi
Calidad: Texto+foto

Configuración de copia

Calidad: Texto+foto
Intercalar: Activar


Contadores

Copia	11143			
Impresora	84675			
Total	95818			
Tamaño papel				
A4	0			
B5	0			
A5	0			
Folio	45			
Legal	1080			
Letter	94364			
Statement	0			
Banner 1	0			
Otro1	0			
Otro2	329			
Páginas escaneadas				
Copia	2606			
Otro	48012			
Total	50618			
Dúplex	Simplex	2 en 1	4 en 1	1 en 1
3870	91948	6	0	95812

Borrado de datos

Resultado:--

Indicador de tóner





MANTENIMIENTO PREVENTIVO PARA IMPRESORAS Y SCANERS

Nit: 802.017.734-1

Consecutivo: 019

1. IDENTIFICACIÓN

Fecha: 11/03/2020	Sede: 49 NORTE	Dependencia:
Teléfono:	Usuario: MARYLY	Email de usuario:

2. INFORMACIÓN DEL EQUIPO

IMPRESORA: <input checked="" type="checkbox"/>	SCANNER: <input checked="" type="checkbox"/>	
Marca: KYOCERA	Procesador: SI <input checked="" type="checkbox"/> NO <input type="checkbox"/>	Serial: R4V0927943
Modelo: M3145	Placa de Inventario:	
Memoria: SI <input type="checkbox"/> NO <input type="checkbox"/>	Duplex: SI <input checked="" type="checkbox"/> NO <input type="checkbox"/>	
Disco Duro: SI <input type="checkbox"/> NO <input type="checkbox"/>	Toner: SI <input checked="" type="checkbox"/> NO <input type="checkbox"/>	

3. INSPECCIÓN INICIAL

Se Observan daños externos:	SI <input type="checkbox"/> NO <input checked="" type="checkbox"/> Cuál?
Verificación de encendido:	SI <input checked="" type="checkbox"/> NO <input type="checkbox"/>
Hoja de impresión de prueba:	SI <input checked="" type="checkbox"/> NO <input type="checkbox"/>
Cantidad de hojas impresas: 203583	No.
Verificación de funcionamiento en red:	SI <input checked="" type="checkbox"/> NO <input type="checkbox"/>

4. Etapas de Mantenimiento

1. Recibir maquina y verificar su funcionamiento	SI <input checked="" type="checkbox"/> NO <input type="checkbox"/>	6. Limpiar interna y externa de toda la máquina	SI <input checked="" type="checkbox"/> NO <input type="checkbox"/>
2. Desconectar los máquina	SI <input checked="" type="checkbox"/> NO <input type="checkbox"/>	7. Limpiar periféricos	SI <input checked="" type="checkbox"/> NO <input type="checkbox"/>
3. Destapar y verificar máquina	SI <input checked="" type="checkbox"/> NO <input type="checkbox"/>	8. Limpieza de cables	SI <input checked="" type="checkbox"/> NO <input type="checkbox"/>
4. Llevar el equipo a un lugar de soplado	SI <input checked="" type="checkbox"/> NO <input type="checkbox"/>	9. Pruebas de funcionamiento	SI <input checked="" type="checkbox"/> NO <input type="checkbox"/>
5. Verificar conexiones y limpiar tarjetas	SI <input checked="" type="checkbox"/> NO <input type="checkbox"/>	10. Entrega de equipo a usuario y funcionario de la RED	SI <input checked="" type="checkbox"/> NO <input type="checkbox"/>

5. OBSERVACIONES

NO: Mantenimiento general

Se recibe a satisfacción:

X Helena Castro P.
 FIRMA DEL USUARIO DEL EQUIPO
 NOMBRE: Helena Castro P.
 CEDULA: 1015669048

Ronald A. C.
 FIRMA FUNCIONARIO CONTRATISTA
 NOMBRE:
 CEDULA:

[Signature]
 FIRMA FUNCIONARIO UDISTRITAL
 NOMBRE:
 CEDULA:

Página de estado



MFP

ECOSYS M3145idn

R4V0917943

03/11/2026 15:11

[2.1.8] [2TA_F000.002.003]

Versión del firmware 2V2_S000.004.103 2024.03.26

[2V2_1000.007.001] [2T6_1100.001.001] [2TA_7000.004.103]

Config. papel

Tamaño/Tipo bandeja MP: Legal/Norma
Tamaño/Tipo depósito 1: Letter/Bond
Tamaño/Tipo depósito 2: Legal/Norma

Configuración de grupo

Ninguna

Configuración de impresión

Copias: 1
Tipo de papel predeterm.: Ninguna
Modo KIR: Activar
Resolución: Modo rápido1200

EcoPrint

Estado: Desactivar

Config. de dispositivo

Nivel de reposo: Energy Saver
Aplicación: Activar
Sueño: 1 Minutos
Tiempo espera alim. pap.: 30 Segundos
Bypass vacío: Activar

Estado de opciones

depósito de papel 2: Instalar
depósito de papel 3: No instalar
depósito de papel 4: No instalar
depósito de papel 5: No instalar
SD Card: No instalar
SSD: No instalar
Card Authentication (B): No instalar
Data Security Kit (E): No instalar
UG-33: No instalar
Scan extension kit(A): No instalar

Red

Interfaz LAN
Configuración: Automático
Actual: 100BASE-TX Full

TCP/IP
Estado: Activar
Nombre host impresora: KMA3E234

IPv4

Estado DHCPv4: Desactivar
Estado Bonjour: Activar
Dirección IP: 192.168.87.3
Máscara subred: 255.255.255.0
Gateway predet.: 192.168.87.1

IPv6

Estado: Desactivar
Estado DHCPv6: Activar
Estado RA: Activar
Manual: No definido
DHCPv6(Stateful): No definido
RA(Stateless): No definido
LinkLocal: No definido

Configuración TRABAJOS

Nombre trabajo: doc

Bloqueo de interfaz

Host USB: Desbloquear
Dispositivo USB: Desbloquear
Almacenamiento USB: Desbloquear
Opción I/F: Desbloquear

Memoria

Tamaño estándar: 1.0 GB
Ranura opcional: 0 MB
Tamaño total: 1.0 GB
Disco RAM: Encendido
Tamaño del disco RAM: 64 MB

Emulación

Emulación: KPDL (Automático)
Modo AES: Encendido
Error al imprimir: Apagado
Temp. borrado errores: Encendido
Caché de fuente (MAX.): 0 Bytes
Caché formulario (MAX.): 0 Bytes

Configuración de escaneo

Formato archivo: PDF
Resolución: 200x200dpi
Calidad: Texto+foto

Configuración de copia

Calidad: Texto+foto
Intercalar: Activar


Contadores

Copia	18271			
Impresora	185312			
Total	203583			
Tamaño papel				
A4	105			
B5	0			
A5	0			
Folio	33			
Legal	12308			
Letter	155478			
Statement	0			
Banner 1	0			
Otro1	0			
Otro2	35659			
Páginas escaneadas				
Copia	14340			
Otro	54095			
Total	68435			
Dúplex	Simplex	2 en 1	4 en 1	1 en 1
73902	129681	256	0	203327

Borrado de datos

Resultado: --

Indicador de tóner





MANTENIMIENTO PREVENTIVO PARA IMPRESORAS Y SCANERS

Nit: 802.017.734-1

Consecutivo:

20

1. IDENTIFICACION		
Fecha: 9/07/2016	Sede: NORZU	Dependencia:
Teléfono:	Usuario:	Email de usuario:

2. INFORMACION DEL EQUIPO		
IMPRESORA: <input checked="" type="checkbox"/>	SCANNER: <input checked="" type="checkbox"/>	
Marca: KYOCERA	Procesador: SI <input type="checkbox"/> NO <input type="checkbox"/>	Serial: R4V0917961
Modelo: A3145	Placa de Inventario:	
Memoria: SI <input type="checkbox"/> NO <input type="checkbox"/>	Duplex: SI <input type="checkbox"/> NO <input type="checkbox"/>	
Disco Duro: SI <input type="checkbox"/> NO <input type="checkbox"/>	Toner: SI <input type="checkbox"/> NO <input type="checkbox"/>	

3. INSPECCION INICIAL		
Se Observan daños externos:	SI <input type="checkbox"/> NO <input checked="" type="checkbox"/>	Cuál?
Verificación de encendido:	SI <input checked="" type="checkbox"/> NO <input type="checkbox"/>	
Hoja de impresión de prueba:	SI <input checked="" type="checkbox"/> NO <input type="checkbox"/>	
Cantidad de hojas impresas: 120512	No.	
Verificación de funcionamiento en red:	SI <input checked="" type="checkbox"/> NO <input type="checkbox"/>	


4. Etapas de Mantenimiento			
1. Recibir maquina y verificar su funcionamiento	SI <input checked="" type="checkbox"/> NO <input type="checkbox"/>	6. Limpiar interna y externa de toda la maquina	SI <input checked="" type="checkbox"/> NO <input type="checkbox"/>
2. Desconectar los maquina	SI <input checked="" type="checkbox"/> NO <input type="checkbox"/>	7. Limpiar perifericos	SI <input checked="" type="checkbox"/> NO <input type="checkbox"/>
3. Destapar y verificar maquina	SI <input checked="" type="checkbox"/> NO <input type="checkbox"/>	8. Limpieza de cables	SI <input checked="" type="checkbox"/> NO <input type="checkbox"/>
4. Llevar el equipo a un lugar de soplado	SI <input checked="" type="checkbox"/> NO <input type="checkbox"/>	9. Pruebas de funcionamiento	SI <input checked="" type="checkbox"/> NO <input type="checkbox"/>
5. Verificar conexiones y limpiar tarjetas	SI <input checked="" type="checkbox"/> NO <input type="checkbox"/>	10. Entrega de equipo a usuario y funcionario de la RED	SI <input checked="" type="checkbox"/> NO <input type="checkbox"/>

5. OBSERVACIONES	
No - Mantenimiento preventivo	

Se recibe a satisfacción:


 FIRMA DEL USUARIO DEL EQUIPO
 NOMBRE: Jaime Boilestus
 CEDULA: 72005895 B/g


 FIRMA FUNCIONARIO CONTRATISTA
 NOMBRE:
 CEDULA:


 FIRMA FUNCIONARIO U. DISTRETAL
 NOMBRE:
 CEDULA:

Página de estado

MFP

ECOSYS M3145idn



R4V0917961

03/19/2026 15:43

[2.1.8] [2TA_F000.002.003]

Versión del firmware 2V2_S000.004.103 2024.03.26

[2V2_1000.007.001] [2T6_I100.001.001] [2TA_7000.004.103]

Config. papel

Tamaño/Tipo bandeja MP: Oficio II/Normal
Tamaño/Tipo depósito 1: Letter/Normal

Configuración de grupo

Ninguna
Copias: 1
Tipo de papel predeterm.: Ninguna
Modo KIR: Activar
Resolución: Modo rápido1200

EcoPrint

Estado: Desactivar

Config. de dispositivo

Nivel de reposo: Energy Saver
Aplicación: Activar
Sueño: 1 Minutos
Tiempo espera alim. pap.: 30 Segundos
Bypass vacío: Activar

Estado de opciones

depósito de papel 2: No instalar
depósito de papel 3: No instalar
depósito de papel 4: No instalar
depósito de papel 5: No instalar
SD Card: No instalar
SSD: No instalar
Card Authentication (B): No instalar
Data Security Kit (E): No instalar
UG-33: No instalar
Scan extension kit(A): No instalar

Red

Interfaz LAN
Configuración: Automático
Actual: 1000BASE-T
TCP/IP
Estado: Activar
Nombre host impresora: KMA3E22B
IPv4
Estado DHCPv4: Desactivar
Estado Bonjour: Activar
Dirección IP: 192.168.87.6
Máscara subred: 255.255.255.0
Gateway predet.: 192.168.87.1
IPv6
Estado: Desactivar
Estado DHCPv6: Activar
Estado RA: Activar
Manual: No definido
DHCPv6(Stateful): No definido
RA(Stateless): No definido
LinkLocal: No definido

Configuración TRABAJOS

Nombre trabajo: doc

Bloqueo de interfaz

Host USB: Desbloquear
Dispositivo USB: Desbloquear
Almacenamiento USB: Desbloquear
Opción I/F: Desbloquear

Memoria

Tamaño estándar: 1.0 GB
Ranura opcional: 0 MB
Tamaño total: 1.0 GB
Disco RAM: Encendido
Tamaño del disco RAM: 64 MB

Emulación

Emulación: KPDL (Automático)
Modo AES: Encendido
Error al imprimir: Apagado
Temp. borrado errores: Encendido
Caché de fuente (MÁX.): 0 Bytes
Caché formulario (MÁX.): 0 Bytes

Configuración de escaneo

Formato archivo: PDF
Resolución: 200x200dpi
Calidad: Texto+foto

Configuración de copia

Calidad: Texto+foto
Intercalar: Activar

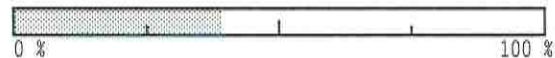
Contadores

Copia	4558			
Impresora	115954			
Total	120512			
Tamaño papel				
A4	5397			
B5	93			
A5	0			
Folio	132			
Legal	6768			
Letter	106030			
Statement	0			
Banner 1	0			
Otro1	0			
Otro2	2092			
Páginas escaneadas				
Copia	3606			
Otro	40461			
Total	44067			
Dúplex	Simplex	2 en 1	4 en 1	1 en 1
30511	90001	58	4	120450

Borrado de datos

Resultado:--

Indicador de tóner





Nit: 802.017.734-1

MANTENIMIENTO PREVENTIVO PARA IMPRESORAS Y SCANERS

Consecutivo: 021

1. IDENTIFICACIÓN		
Fecha: 12/07/2026	Sede: Adm - Futuro	Dependencia: J. de Control
Teléfono:	Usuario:	Email de usuario:


2. INFORMACIÓN DEL EQUIPO		
IMPRESORA: <input checked="" type="checkbox"/>	SCANNER: <input type="checkbox"/>	
Marca: Kyocera	Procesador: SI <input checked="" type="checkbox"/> NO <input type="checkbox"/>	Serial: 2408904265
Modelo: P305	Placa de Inventario:	
Memoria: SI <input checked="" type="checkbox"/> NO <input type="checkbox"/>	Duplex: SI <input checked="" type="checkbox"/> NO <input type="checkbox"/>	
Disco Duro: SI <input checked="" type="checkbox"/> NO <input type="checkbox"/>	Toner: SI <input type="checkbox"/> NO <input type="checkbox"/>	

3. INSPECCIÓN INICIAL	
Se Observan daños externos:	SI <input type="checkbox"/> NO <input checked="" type="checkbox"/> Cuál?
Verificación de encendido:	SI <input checked="" type="checkbox"/> NO <input type="checkbox"/>
Hoja de impresión de prueba:	SI <input checked="" type="checkbox"/> NO <input type="checkbox"/>
Cantidad de hojas impresas: 480665	No.
Verificación de funcionamiento en red:	SI <input checked="" type="checkbox"/> NO <input type="checkbox"/>


4. Etapas de Mantenimiento			
1. Recibir máquina y verificar su funcionamiento	SI <input checked="" type="checkbox"/> NO <input type="checkbox"/>	6. Limpiar interna y externa de toda la máquina	SI <input checked="" type="checkbox"/> NO <input type="checkbox"/>
2. Desconectar los máquina	SI <input checked="" type="checkbox"/> NO <input type="checkbox"/>	7. Limpiar periféricos	SI <input checked="" type="checkbox"/> NO <input type="checkbox"/>
3. Destapar y verificar máquina	SI <input checked="" type="checkbox"/> NO <input type="checkbox"/>	8. Limpieza de cables	SI <input checked="" type="checkbox"/> NO <input type="checkbox"/>
4. Llevar el equipo a un lugar de soplado	SI <input checked="" type="checkbox"/> NO <input type="checkbox"/>	9. Pruebas de funcionamiento	SI <input checked="" type="checkbox"/> NO <input type="checkbox"/>
5. Verificar conexiones y limpiar tarjetas	SI <input type="checkbox"/> NO <input type="checkbox"/>	10. Entrega de equipo a usuario y funcionario de la RED	SI <input checked="" type="checkbox"/> NO <input type="checkbox"/>

5. OBSERVACIONES	
No - Mantenimiento preventivo	

Se recibe a satisfacción:



FIRMA DEL USUARIO DEL EQUIPO
NOMBRE:
CEDULA:



FIRMA FUNCIONARIO CONTRATISTA
NOMBRE:
CEDULA:



FIRMA FUNCIONARIO U. DISTRITAL
NOMBRE:
CEDULA:

Página de estado



MFP

ECOSYS M3145idn

R4V8Y04265

03/12/2026 15:22

[2.1.8] [2TA_F000.002.003]

Versión del firmware 2V2_S000.004.103 2024.03.26

[2V2_1000.007.001] [2T6_1100.001.001] [2TA_7000.004.103]

Config. papel
Tamaño/Tipo bandeja MP: Oficio II/Normal
Tamaño/Tipo depósito 1: Letter/Normal

Configuración de grupo
Ninguna

Configuración de impresión
Copias: 1
Tipo de papel predeterm.: Ninguna
Modo KIR: Activar
Resolución: Modo rápido1200

EcoPrint
Estado: Desactivar

Config. de dispositivo
Nivel de reposo: Energy Saver
Aplicación: Activar
Sueño: 1 Minutos
Tiempo espera alim. pap.: 30 Segundos
Bypass vacío: Activar

Estado de opciones
depósito de papel 2: No instalar
depósito de papel 3: No instalar
depósito de papel 4: No instalar
depósito de papel 5: No instalar
SD Card: No instalar
SSD: No instalar
Card Authentication (B): No instalar
Data Security Kit (E): No instalar
UG-33: No instalar
Scan extension kit(A): No instalar

Red
Interfaz LAN
Configuración: Automático
Actual: 10BASE-T Full

TCP/IP
Estado: Activar
Nombre host impresora: KM6CEF61

IPv4
Estado DHCPv4: Desactivar
Estado Bonjour: Activar
Dirección IP: 192.168.87.8
Máscara subred: 255.255.255.0
Gateway predet.: 192.168.87.1

IPv6
Estado: Activar
Estado DHCPv6: Activar
Estado RA: Activar
Manual: No definido
DHCPv6(Stateful): No definido
RA(Stateless): No definido
LinkLocal: fe80::217:c8ff:fe6c:ef61/64

Configuración TRABAJOS

Nombre trabajo: doc

Bloqueo de interfaz
Host USB: Desbloquear
Dispositivo USB: Desbloquear
Almacenamiento USB: Desbloquear
Opción I/F: Desbloquear

Memoria
Tamaño estándar: 1.0 GB
Ranura opcional: 0 MB
Tamaño total: 1.0 GB
Disco RAM: Encendido
Tamaño del disco RAM: 64 MB

Emulación
Emulación: KPDL(Automático)
Modo AES: Encendido
Error al imprimir: Apagado
Temp. borrado errores: Encendido
Caché de fuente (MAX.): 0 Bytes
Caché formulario (MAX.): 0 Bytes

Configuración de escaneo
Formato archivo: PDF
Resolución: 200x200dpi
Calidad: Texto+foto

Configuración de copia
Calidad: Texto+foto
Intercalar: Activar

Contadores
Copia: 33661
Impresora: 447004
Total: 480665


Tamaño papel
A4: 114634
B5: 18
A5: 0
Folio: 19
Legal: 652
Letter: 363969
Statement: 0
Banner 1: 0
Otro1: 0
Otro2: 1373

Páginas escaneadas
Copia: 28345
Otro: 29184
Total: 57529

Dúplex: 70680 Simplex: 409985 2 en 1: 3045 4 en 1: 18 1 en 1: 477602

Borrado de datos
Resultado:--

Indicador de tóner





Nit: 802.017.734-1

MANTENIMIENTO PREVENTIVO PARA IMPRESORAS Y SCANERS

Consecutivo: 002

1. IDENTIFICACIÓN		
Fecha: <u>01/07/2020</u>	Sede: <u>Vart 2 1249</u>	Dependencia: <u>Asunto Judicial</u>
Teléfono:	Usuario: <u>CASTOR</u>	Email de usuario:

2. INFORMACIÓN DEL EQUIPO		
IMPRESORA: <input checked="" type="checkbox"/>	SCANNER: <input checked="" type="checkbox"/>	
Marca: <u>KVOCERA</u>	Procesador: SI <input type="checkbox"/> NO <input type="checkbox"/>	Serial: <u>LSM6430628</u>
Modelo: <u>M3550</u>	Placa de Inventario:	
Memoria: SI <input checked="" type="checkbox"/> NO <input type="checkbox"/>	Duplex: SI <input checked="" type="checkbox"/> NO <input type="checkbox"/>	
Disco Duro: SI <input checked="" type="checkbox"/> NO <input type="checkbox"/>	Toner: SI <input checked="" type="checkbox"/> NO <input type="checkbox"/>	

3. INSPECCIÓN INICIAL		
Se Observan daños externos:	SI <input checked="" type="checkbox"/> NO <input type="checkbox"/>	Cuál? <u>Cambiar Kit de Manten.</u>
Verificación de encendido:	SI <input checked="" type="checkbox"/> NO <input type="checkbox"/>	
Hoja de impresión de prueba:	SI <input checked="" type="checkbox"/> NO <input type="checkbox"/>	
Cantidad de hojas impresas: <u>677833</u>	No.	
Verificación de funcionamiento en red:	SI <input type="checkbox"/> NO <input type="checkbox"/>	

4. Etapas de Mantenimiento			
1. Recibir maquina y verificar su funcionamiento	SI <input checked="" type="checkbox"/> NO <input type="checkbox"/>	6. Limpiar interna y externa de toda la máquina	SI <input checked="" type="checkbox"/> NO <input type="checkbox"/>
2. Desconectar los máquina	SI <input checked="" type="checkbox"/> NO <input type="checkbox"/>	7. Limpiar periféricos	SI <input checked="" type="checkbox"/> NO <input type="checkbox"/>
3. Destapar y verificar máquina	SI <input checked="" type="checkbox"/> NO <input type="checkbox"/>	8. Limpieza de cables	SI <input checked="" type="checkbox"/> NO <input type="checkbox"/>
4. Llevar el equipo a un lugar de soplado	SI <input checked="" type="checkbox"/> NO <input type="checkbox"/>	9. Pruebas de funcionamiento	SI <input checked="" type="checkbox"/> NO <input type="checkbox"/>
5. Verificar conexiones y limpiar tarjetas	SI <input checked="" type="checkbox"/> NO <input type="checkbox"/>	10. Entrega de equipo a usuario y funcionario de la RED	SI <input checked="" type="checkbox"/> NO <input type="checkbox"/>

5. OBSERVACIONES	
<u>presentar a Tolosa / cambiar kit de mantenimiento</u>	

Se recibe a satisfacción:

[Firma]
 FIRMA DEL USUARIO DEL EQUIPO
 NOMBRE: Ovalle Haruro
 CEDULA: 55226586

[Firma]
 FIRMA FUNCIONARIO CONTRATISTA
 NOMBRE:
 CEDULA:

[Firma]
 FIRMA FUNCIONARIO U DISTRITAL
 NOMBRE:
 CEDULA:

Página de estado



MFP

ECOSYS M3550idn

Versión del firmware ZNM_2000.007.301 2022.04.27

03/10/2026 15:52
[ZNM_1000.007.007] [ZNM_1100.001.004] [ZNM_7000.007.209]

Config. papel

Tamaño/Tipo bandeja MP: Letter/Normal
Tamaño/Tipo depósito 1: Letter/Normal

Configuración de grupo

Ninguna
Copias: 1
Tipo de papel predeterm.: Ninguna
Modo KIR: Activar
Resolución: Modo rápido1200

EcoPrint

Estado: Desactivar

Config. de dispositivo

Nivel de reposo: Recuper. rápida
Sueño: 120 Minutos
Temporiz. apagado: 3 días
Tiempo espera alim. pap.: 30 Segundos
Bypass vacío: Activar

Estado de opciones

depósito de papel 2: No instalar
depósito de papel 3: No instalar
depósito de papel 4: No instalar
depósito de papel 5: No instalar
Tarjeta Memoria: No instalar
SSD: No instalar
Card Authentication (B): No instalar
Security Kit(E): No instalar
UG-33: No instalar

Red

Interfaz LAN

Configuración: Automático
Actual: 1000BASE-T

TCP/IP

Estado: Activar
Nombre host impresora: KM4679F3

IPv4

Estado DHCPv4: Desactivar
Estado Bonjour: Activar
Dirección IP: 192.168.88.6
Máscara subred: 255.255.255.0
Gateway predet.: 192.168.88.1

IPv6

Estado: Activar
Estado DHCPv6: Activar
Estado RA: Activar
Manual: No definido
DHCPv6(Stateful): No definido
RA(Stateless): No definido
LinkLocal: fe80::217:c8ff:fe46:79f3/64

Configuración TRABAJOS

Nombre trabajo: Lic-

Bloqueo de interfaz

Host USB: Desbloquear
Dispositivo USB: Desbloquear
Almacenamiento USB: Desbloquear
Opción I/F 1: Desbloquear
Opción I/F 2: Desbloquear

Memoria

Tamaño estándar: 1.0 GB
Ranura opcional: 0 MB
Tamaño total: 1.0 GB
Disco RAM: Encendido
Tamaño del disco RAM: 64 MB

Emulación

Emulación: KPDL(Automático)
Modo AES: Encendido
Error al imprimir: Apagado
Temp. borrado errores: Encendido
Caché de fuente (MAX.): 0 Bytes
Caché formulario (MAX.): 0 Bytes

Configuración de escaneo

Formato archivo: PDF
Resolución: 200x200dpi
Calidad: Texto+foto

Configuración de copia

Calidad: Texto+foto
Intercalar: Activar

Configuración de FAX

Nombre local del FAX:
Nº FAX local:
ID de FAX local: 0000
Conf línea FAX: Tono(DTMF)
Configuración RX: Autom. (Normal)


Contadores

Copia	193077			
Impresora	484761			
FAX	0			
Total	677838			
Tamaño papel				
A4	283			
B5	0			
A5	0			
Folio	1312			
Legal	57608			
Letter	609762			
Statement	1			
Otro1	8870			
Otro2	2			
Páginas escaneadas				
Copia	140879			
FAX	0			
Otro	59139			
Total	200018			
Dúplex	Simplex	2 en 1	4 en 1	1 en 1
172701	505137	2181	0	675657

Borrado de datos

Resultado:--

Indicador de tóner



CASTO

cr 45 sed e Norte

Consecutivo: 02

1. IDENTIFICACION		
Fecha: <u>10/07/2016</u>	Sede: <u>NORTE</u>	Dependencia:
Teléfono:	Usuario: <u>CASTOR</u>	Email de usuario:

2. INFORMACION DEL EQUIPO		
IMPRESORA: <input type="checkbox"/>	SCANNER: <input type="checkbox"/>	
Marca: <u>KYOCERA</u>	Procesador: SI <input type="checkbox"/> NO <input type="checkbox"/>	Serial: <u>LSM6430628</u>
Modelo: <u>M3550</u>	Placa de inventario:	
Memoria: SI <input type="checkbox"/> NO <input type="checkbox"/>	Duplex: SI <input type="checkbox"/> NO <input type="checkbox"/>	
Disco Duro: SI <input type="checkbox"/> NO <input type="checkbox"/>	Toner: SI <input type="checkbox"/> NO <input type="checkbox"/>	

3. INSPECCION INICIAL		
Se Observan daños externos:	SI <input checked="" type="checkbox"/> NO <input type="checkbox"/>	Cuál? <u>carro muerto trasero</u>
Verificación de encendido:	SI <input type="checkbox"/> NO <input type="checkbox"/>	
Hoja de impresión de prueba:	SI <input type="checkbox"/> NO <input type="checkbox"/>	
Cantidad de hojas impresas:	No.	
Verificación de funcionamiento en red:	SI <input type="checkbox"/> NO <input type="checkbox"/>	

4. Etapas de Mantenimiento			
1. Recibir máquina y verificar su funcionamiento	SI <input type="checkbox"/> NO <input type="checkbox"/>	6. Limpiar interna y externa de toda la máquina	SI <input type="checkbox"/> NO <input type="checkbox"/>
2. Desconectar los máquina	SI <input type="checkbox"/> NO <input type="checkbox"/>	7. Limpiar periféricos	SI <input type="checkbox"/> NO <input type="checkbox"/>
3. Destapar y verificar máquina	SI <input type="checkbox"/> NO <input type="checkbox"/>	8. Limpieza de cables	SI <input type="checkbox"/> NO <input type="checkbox"/>
4. Llevar el equipo a un lugar de soplado	SI <input type="checkbox"/> NO <input type="checkbox"/>	9. Pruebas de funcionamiento	SI <input type="checkbox"/> NO <input type="checkbox"/>
5. Verificar conexiones y limpiar tarjetas	SI <input type="checkbox"/> NO <input type="checkbox"/>	10. Entrega de equipo a usuario y funcionario de la RED	SI <input type="checkbox"/> NO <input type="checkbox"/>

5. OBSERVACIONES	
<u>Instalación puerta. tra serial Duplex</u>	

Se recibe a satisfacción:

[Firma]
FIRMA DEL USUARIO DEL EQUIPO
NOMBRE: Graciela
CEDULA: 55226586

[Firma]
FIRMA FUNCIONARIO CONTRATISTA
NOMBRE:
CEDULA:

[Firma]
FIRMA FUNCIONARIO U DISTRITAL
NOMBRE:
CEDULA:

Página de estado

MFP

ECOSYS M3550idn



Versión del firmware 2NM_2000.007.301 2022.04.27

03/18/2026 14:18
[2NM_1000.007.007] [2NM_1100.001.004] [2NM_7000.007.209]

Config. papel
Tamaño/Tipo bandeja MP: Letter/Normal
Tamaño/Tipo depósito 1: Letter/Normal

Configuración de grupo
Ninguna

Configuración de impresión
Copias: 1
Tipo de papel predeterm.: Ninguna
Modo KIR: Activar
Resolución: Modo rápido1200

EcoPrint
Estado: Desactivar

Config. de dispositivo
Nivel de reposo: Recuper. rápida
Sueño: 120 Minutos
Temporiz. apagado: 3 días
Tiempo espera alim. pap.: 30 Segundos
Bypass vacío: Activar

Estado de opciones
depósito de papel 2: No instalar
depósito de papel 3: No instalar
depósito de papel 4: No instalar
depósito de papel 5: No instalar
Tarjeta Memoria: No instalar
SSD: No instalar
Card Authentication (B): No instalar
Security Kit(E): No instalar
UG-33: No instalar

Red
Interfaz LAN
Configuración: Automático
Actual: 1000BASE-T

TCP/IP
Estado: Activar
Nombre host impresora: KM4679F3

IPv4
Estado DHCPv4: Desactivar
Estado Bonjour: Activar
Dirección IP: 192.168.88.6
Máscara subred: 255.255.255.0
Gateway predet.: 192.168.88.1

IPv6
Estado: Activar
Estado DHCPv6: Activar
Estado RA: Activar
Manual: No definido
DHCPv6(Stateful): No definido
RA(Stateless): No definido
LinkLocal: fe80::217:c8ff:fe46:79f3/64

Configuración TRABAJOS

Nombre trabajo: Lic-

Bloqueo de interfaz
Host USB: Desbloquear
Dispositivo USB: Desbloquear
Almacenamiento USB: Desbloquear
Opción I/F 1: Desbloquear
Opción I/F 2: Desbloquear

Memoria
Tamaño estándar: 1.0 GB
Ranura opcional: 0 MB
Tamaño total: 1.0 GB
Disco RAM: Encendido
Tamaño del disco RAM: 64 MB

Emulación
Emulación: KPDL(Automático)
Modo AES: Encendido
Error al imprimir: Apagado
Temp. borrado errores: Encendido
Caché de fuente (MÁX.): 0 Bytes
Caché formulario (MÁX.): 0 Bytes

Configuración de escaneo
Formato archivo: PDF
Resolución: 200x200dpi
Calidad: Texto+foto

Configuración de copia
Calidad: Texto+foto
Intercalar: Activar

Configuración de FAX
Nombre local del FAX:
Nº FAX local:
ID de FAX local: 0000
Conf línea FAX: Tono(DTMF)
Configuración RX: Autom. (Normal)


Contadores

Copia	193079			
Impresora	485516			
FAX	0			
Total	678595			
Tamaño papel				
A4	283			
B5	0			
A5	0			
Folio	1312			
Legal	57608			
Letter	610519			
Statement	1			
Otro1	8870			
Otro2	2			
Páginas escaneadas				
Copia	140881			
FAX	0			
Otro	59143			
Total	200024			
Dúplex	Simplex	2 en 1	4 en 1	1 en 1
173332	505263	2181	0	676414

Borrado de datos

Resultado:--

Indicador de tóner





Nit: 802.017.734-1

MANTENIMIENTO PREVENTIVO PARA IMPRESORAS Y SCANERS

Consecutivo: 023

1. IDENTIFICACIÓN		
Fecha: 07/03/2016	Sede: NORZEGU	Dependencia:
Teléfono:	Usuario: DIANA	Email de usuario:

2. INFORMACIÓN DEL EQUIPO		
IMPRESORA: <input checked="" type="checkbox"/>	SCANNER: <input checked="" type="checkbox"/>	
Marca: KYOCERA	Procesador: SI <input checked="" type="checkbox"/> NO <input type="checkbox"/>	Serial: R4V0816843
Modelo: M3245	Placa de Inventario:	
Memoria: SI <input type="checkbox"/> NO <input type="checkbox"/>	Duplex: SI <input checked="" type="checkbox"/> NO <input type="checkbox"/>	
Disco Duro: SI <input type="checkbox"/> NO <input type="checkbox"/>	Toner: SI <input checked="" type="checkbox"/> NO <input type="checkbox"/>	

3. INSPECCIÓN INICIAL	
Se Observan daños externos:	SI <input type="checkbox"/> NO <input checked="" type="checkbox"/> Cuál?
Verificación de encendido:	SI <input checked="" type="checkbox"/> NO <input type="checkbox"/>
Hoja de impresión de prueba:	SI <input checked="" type="checkbox"/> NO <input type="checkbox"/>
Cantidad de hojas impresas: 939	No.
Verificación de funcionamiento en red:	SI <input checked="" type="checkbox"/> NO <input type="checkbox"/>

4. Etapas de Mantenimiento			
1. Recibir maquina y verificar su funcionamiento	SI <input checked="" type="checkbox"/> NO <input type="checkbox"/>	6. Limpiar interna y externa de toda la máquina	SI <input checked="" type="checkbox"/> NO <input type="checkbox"/>
2. Desconectar los máquina	SI <input checked="" type="checkbox"/> NO <input type="checkbox"/>	7. Limpiar periféricos	SI <input checked="" type="checkbox"/> NO <input type="checkbox"/>
3. Destapar y verificar máquina	SI <input checked="" type="checkbox"/> NO <input type="checkbox"/>	8. Limpieza de cables	SI <input checked="" type="checkbox"/> NO <input type="checkbox"/>
4. Llevar el equipo a un lugar de soplado	SI <input checked="" type="checkbox"/> NO <input type="checkbox"/>	9. Pruebas de funcionamiento	SI <input checked="" type="checkbox"/> NO <input type="checkbox"/>
5. Verificar conexiones y limpiar tarjetas	SI <input checked="" type="checkbox"/> NO <input type="checkbox"/>	10. Entrega de equipo a usuario y funcionario de la RED	SI <input checked="" type="checkbox"/> NO <input type="checkbox"/>

5. OBSERVACIONES	
No - Mantenimiento preventivo	

Se recibe a satisfacción:

x Yelis González B
 FIRMA DEL USUARIO DEL EQUIPO
 NOMBRE: Yelis González Borrero
 CEDULA:

Ronald A C
 FIRMA FUNCIONARIO CONTRATISTA
 NOMBRE:
 CEDULA:

FIRMA FUNCIONARIO UDISTITAL
 NOMBRE:
 CEDULA:

Página de estado

MFP

ECOSYS M3145idn

Versión del firmware 2V2_5000.004.103 2024.03.26



R4V0816843

03/13/2026 16:24

[2.1.8] [2TA_F000.002.003]

[2V2_1000.007.001] [2T6_1100.001.001] [2TA_7000.004.103]

Config. papel

Tamaño/Tipo bandeja MP: Oficio II/Normal
Tamaño/Tipo depósito 1: Letter/Normal

Configuración de grupo

Ninguna

Configuración de impresión

Copias: 1
Tipo de papel predeterm.: Ninguna
Modo KIR: Activar
Resolución: Modo rápido1200

EcoPrint

Estado: Desactivar

Config. de dispositivo

Nivel de reposo: Energy Saver
Aplicación: Activar
Sueño: 1 Minutos
Tiempo espera alim. pap.: 30 Segundos
Bypass vacío: Activar

Estado de opciones

depósito de papel 2: No instalar
depósito de papel 3: No instalar
depósito de papel 4: No instalar
depósito de papel 5: No instalar
SD Card: No instalar
SSD: No instalar
Card Authentication (B): No instalar
Data Security Kit (E): No instalar
UG-33: No instalar
Scan extension kit(A): No instalar

Red

Interfaz LAN

Configuración: Automático
Actual: 100BASE-TX Full

TCP/IP

Estado: Activar
Nombre host impresora: KMA37E3C

IPv4

Estado DHCPv4: Desactivar
Estado Bonjour: Activar
Dirección IP: 192.168.84.51
Máscara subred: 255.255.255.0
Gateway predet.: 192.168.84.1

IPv6

Estado: Activar
Estado DHCPv6: Activar
Estado RA: Activar
Manual: No definido
DHCPv6(Stateful): No definido
RA(Stateless): No definido
LinkLocal: fe80::217:c8ff:fea3:7e3c/64

Configuración TRABAJOS

Nombre trabajo: doc

Bloqueo de interfaz

Host USB: Desbloquear
Dispositivo USB: Desbloquear
Almacenamiento USB: Desbloquear
Opción I/F: Desbloquear

Memoria

Tamaño estándar: 1.0 GB
Ranura opcional: 0 MB
Tamaño total: 1.0 GB
Disco RAM: Encendido
Tamaño del disco RAM: 64 MB

Emulación

Emulación: KPDL(Automático)
Modo AES: Encendido
Error al imprimir: Apagado
Temp. borrado errores: Encendido
Caché de fuente (MAX.): 0 Bytes
Caché formulario (MAX.): 0 Bytes

Configuración de escaneo

Formato archivo: PDF
Resolución: 200x200dpi
Calidad: Texto+foto

Configuración de copia

Calidad: Texto+foto
Intercalar: Activar


Contadores

Copia	14614			
Impresora	79357			
Total	93971			
Tamaño papel				
A4	0			
B5	0			
A5	0			
Folio	69			
Legal	165			
Letter	77944			
Statement	0			
Banner 1	0			
Otro1	0			
Otro2	15793			
Páginas escaneadas				
Copia	12276			
Otro	4262			
Total	16538			
Dúplex	Simplex	2 en 1	4 en 1	1 en 1
25263	68708	46	197	93728

Borrado de datos

Resultado:--

Indicador de tóner





Nit: 802.017.734-1

MANTENIMIENTO PREVENTIVO PARA IMPRESORAS Y SCANERS

Consecutivo: 004

1. IDENTIFICACIÓN		
Fecha: 10/07/2026	Sede: MART CR 45	Dependencia: ASUNTA Judicial
Teléfono:	Usuario: CASTOR	Email de usuario:

2. INFORMACIÓN DEL EQUIPO		
IMPRESORA: <input checked="" type="checkbox"/>	SCANNER: <input checked="" type="checkbox"/>	
Marca: KVACERO	Procesador: SI <input type="checkbox"/> NO <input type="checkbox"/>	Serial: R4V0B16861
Modelo: A314	Placa de Inventario:	
Memoria: SI <input checked="" type="checkbox"/> NO <input type="checkbox"/>	Duplex: SI <input checked="" type="checkbox"/> NO <input type="checkbox"/>	
Disco Duro: SI <input type="checkbox"/> NO <input type="checkbox"/>	Toner: SI <input checked="" type="checkbox"/> NO <input type="checkbox"/>	

3. INSPECCIÓN INICIAL	
Se Observan daños externos:	SI <input type="checkbox"/> NO <input type="checkbox"/> Cuál?
Verificación de encendido:	SI <input checked="" type="checkbox"/> NO <input type="checkbox"/>
Hoja de impresión de prueba:	SI <input checked="" type="checkbox"/> NO <input type="checkbox"/>
Cantidad de hojas impresas: 380984	No.
Verificación de funcionamiento en red:	SI <input checked="" type="checkbox"/> NO <input type="checkbox"/>

4. Etapas de Mantenimiento			
1. Recibir maquina y verificar su funcionamiento	SI <input checked="" type="checkbox"/> NO <input type="checkbox"/>	6. Limpiar interna y externa de toda la máquina	SI <input type="checkbox"/> NO <input type="checkbox"/>
2. Desconectar los máquina	SI <input checked="" type="checkbox"/> NO <input type="checkbox"/>	7. Limpiar periféricos	SI <input type="checkbox"/> NO <input type="checkbox"/>
3. Destapar y verificar máquina	SI <input checked="" type="checkbox"/> NO <input type="checkbox"/>	8. Limpieza de cables	SI <input type="checkbox"/> NO <input type="checkbox"/>
4. Llevar el equipo a un lugar de soplado	SI <input checked="" type="checkbox"/> NO <input type="checkbox"/>	9. Pruebas de funcionamiento	SI <input type="checkbox"/> NO <input type="checkbox"/>
5. Verificar conexiones y limpiar tarjetas	SI <input checked="" type="checkbox"/> NO <input type="checkbox"/>	10. Entrega de equipo a usuario y funcionario de la RED	SI <input type="checkbox"/> NO <input type="checkbox"/>

5. OBSERVACIONES	
NO - Mantenimiento preventivo	

Se recibe a satisfacción:

Paula Darcia B.
 FIRMA DEL USUARIO DEL EQUIPO
 NOMBRE: Paula Andrea Carroa Bellon
 CEDULA: 1001851826

Ronal A. C.
 FIRMA FUNCIONARIO CONTRATISTA
 NOMBRE:
 CEDULA:

[Signature]
 FIRMA FUNCIONARIO UDISTRITAL
 NOMBRE:
 CEDULA:

Página de estado



MFP

ECOSYS M3145idn

R4V0816861

03/10/2026 17:12

[2.1.8] [2TA_F000.002.003]

Versión del firmware 2V2_S000.004.103 2024.03.26

[2V2_1000.007.001] [2T6_1100.001.001] [2TA_7000.004.103]

Config. papel

Tamaño/Tipo bandeja MP: Oficio II/Normal
Tamaño/Tipo depósito 1: Letter/Normal
Tamaño/Tipo depósito 2: Legal/Normal

Configuración de grupo

Ninguna

Configuración de impresión

Copias: 1
Tipo de papel predeterm.: Ninguna
Modo KIR: Activar
Resolución: Modo rápido1200

EcoPrint

Estado: Desactivar

Config. de dispositivo

Nivel de reposo: Energy Saver
Aplicación: Activar
Sueño: 1 Minutos
Tiempo espera alim. pap.: 30 Segundos
Bypass vacío: Activar

Estado de opciones

depósito de papel 2: Instalar
depósito de papel 3: No instalar
depósito de papel 4: No instalar
depósito de papel 5: No instalar
SD Card: No instalar
SSD: No instalar
Card Authentication (B): No instalar
Data Security Kit (E): No instalar
UG-33: No instalar
Scan extension kit(A): No instalar

Red

Interfaz LAN

Configuración: Automático
Actual: 1000BASE-T

TCP/IP

Estado: Activar
Nombre host impresora: KMA37DCC

IPv4

Estado DHCPv4: Desactivar
Estado Bonjour: Activar
Dirección IP: 192.168.88.5
Máscara subred: 255.255.255.0
Gateway predet.: 192.168.88.1

IPv6

Estado: Activar
Estado DHCPv6: Activar
Estado RA: Activar
Manual: No definido
DHCPv6(Stateful): No definido
RA(Stateless): No definido
LinkLocal:

fe80::217:c8ff:fea3:7dcc/64

Configuración TRABAJOS

Nombre trabajo: doc

Bloqueo de interfaz

Host USB: Desbloquear
Dispositivo USB: Desbloquear
Almacenamiento USB: Desbloquear
Opción I/F: Desbloquear

Memoria

Tamaño estándar: 1.0 GB
Ranura opcional: 0 MB
Tamaño total: 1.0 GB
Disco RAM: Encendido
Tamaño del disco RAM: 64 MB

Emulación

Emulación: KPDL(Automático)
Modo AES: Encendido
Error al imprimir: Apagado
Temp. borrado errores: Encendido
Caché de fuente (MAX.): 0 Bytes
Caché formulario (MAX.): 0 Bytes

Configuración de escaneo

Formato archivo: PDF
Resolución: 200x200dpi
Calidad: Texto+foto

Configuración de copia

Calidad: Texto+foto
Intercalar: Activar

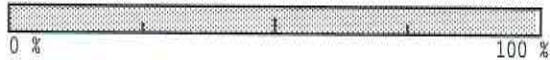
Contadores

Copia	2836
Impresora	378150
Total	380986
Tamaño papel	
A4	0
B5	0
A5	0
Folio	149
Legal	179438
Letter	201230
Statement	0
Banner 1	0
Otro1	0
Otro2	169
Páginas escaneadas	
Copia	2296
Otro	45047
Total	47343
Dúplex	264249
Simplex	116737
2 en 1	79
4 en 1	0
1 en 1	380907

Borrado de datos

Resultado:--

Indicador de tóner





Nit: 802.017.734-1

MANTENIMIENTO PREVENTIVO PARA IMPRESORAS Y SCANERS

Consecutivo:

025

1. IDENTIFICACIÓN

Fecha: 12/05/2016 Sede: Ppd Dependencia: Gestión tránsito
 Teléfono: Usuario: Email de usuario:

2. INFORMACIÓN DEL EQUIPO

IMPRESORA: SCANNER:
 Marca: HP ProJet Procesador: SI NO Serial: LV40917982
 Modelo: P11045 Placa de inventario:
 Memoria: SI NO Duplex: SI NO
 Disco Duro: SI NO Toner: SI NO

3. INSPECCIÓN INICIAL

Se Observan daños externos: SI NO Cuál?
 Verificación de encendido: SI NO
 Hoja de impresión de prueba: SI NO
 Cantidad de hojas impresas: 81621 No.
 Verificación de funcionamiento en red: SI NO

4. Etapas de Mantenimiento

1. Recibir maquina y verificar su funcionamiento	SI <input checked="" type="checkbox"/> NO <input type="checkbox"/>	6. Limpiar interna y externa de toda la máquina	SI <input checked="" type="checkbox"/> NO <input type="checkbox"/>
2. Desconectar los máquina	SI <input checked="" type="checkbox"/> NO <input type="checkbox"/>	7. Limpiar periféricos	SI <input checked="" type="checkbox"/> NO <input type="checkbox"/>
3. Destapar y verificar máquina	SI <input checked="" type="checkbox"/> NO <input type="checkbox"/>	8. Limpieza de cables	SI <input checked="" type="checkbox"/> NO <input type="checkbox"/>
4. Llevar el equipo a un lugar de soplado	SI <input checked="" type="checkbox"/> NO <input type="checkbox"/>	9. Pruebas de funcionamiento	SI <input checked="" type="checkbox"/> NO <input type="checkbox"/>
5. Verificar conexiones y limpiar tarjetas	SI <input checked="" type="checkbox"/> NO <input type="checkbox"/>	10. Entrega de equipo a usuario y funcionario de la RED	SI <input checked="" type="checkbox"/> NO <input type="checkbox"/>

5. OBSERVACIONES

NO - mantenimiento preventivo

Se recibe a satisfacción:

FIRMA DEL USUARIO DEL EQUIPO
 NOMBRE: Jorge H. Paternina
 CEDULA: 92534857
 SDTSY

FIRMA FUNCIONARIO CONTRATISTA
 NOMBRE:
 CEDULA:

FIRMA FUNCIONARIO UDISTITAL
 NOMBRE:
 CEDULA:

Página de estado

MFP

ECOSYS M3145idn

Versión del firmware 2V2_S000.004.103 2024.03.26



R4V0917962

03/12/2026 16:09

[2.1.8] [2TA_F000.002.003]

[2V2_1000.007.001] [2T6_1100.001.001] [2TA_7000.004.103]

Config. papel
Tamaño/Tipo bandeja MP: Oficio II/Normal
Tamaño/Tipo depósito 1: Letter/Normal

Configuración de grupo
Ninguna

Configuración de impresión
Copias: 1
Tipo de papel predeterm.: Ninguna
Modo KIR: Activar
Resolución: Modo rápido1200

EcoPrint
Estado: Desactivar

Config. de dispositivo
Nivel de reposo: Energy Saver
Aplicación: Activar
Sueño: 120 Minutos
Tiempo espera alim. pap.: 30 Segundos
Bypass vacío: Activar

Estado de opciones
depósito de papel 2: No instalar
depósito de papel 3: No instalar
depósito de papel 4: No instalar
depósito de papel 5: No instalar
SD Card: No instalar
SSD: No instalar
Card Authentication (E): No instalar
Data Security Kit (E): No instalar
UG-33: No instalar
Scan extension kit(A): No instalar

Red
Interfaz LAN
Configuración: Automático
Actual: 1000BASE-T

TCP/IP
Estado: Activar
Nombre host impresora: KMA3E160

IPv4
Estado DHCPv4: Desactivar
Estado Bonjour: Activar
Dirección IP: 192.168.88.3
Máscara subred: 255.255.255.0
Gateway predet.: 192.168.88.1

IPv6
Estado: Desactivar
Estado DHCPv6: Activar
Estado RA: Activar
Manual: No definido
DHCPv6(Stateful): No definido
RA(Stateless): No definido
LinkLocal: No definido

Configuración TRABAJOS

Nombre trabajo: doc

Bloqueo de interfaz
Host USB: Desbloquear
Dispositivo USB: Desbloquear
Almacenamiento USB: Desbloquear
Opción I/F: Desbloquear

Memoria
Tamaño estándar: 1.0 GB
Ranura opcional: 0 MB
Tamaño total: 1.0 GB
Disco RAM: Encendido
Tamaño del disco RAM: 64 MB

Emulación
Emulación: KPDL(Automático)
Modo AES: Encendido
Error al imprimir: Apagado
Temp. borrado errores: Encendido
Caché de fuente (MÁX.): 0 Bytes
Caché formulario (MÁX.): 0 Bytes

Configuración de escaneo

Formato archivo: PDF
Resolución: 200x200dpi
Calidad: Texto+foto

Configuración de copia

Calidad: Texto+foto
Intercalar: Activar


Contadores

Copia	6301								
Impresora	120417								
Total	126718								
Tamaño papel									
A4	1								
B5	0								
A5	0								
Folio	1666								
Legal	6364								
Letter	117963								
Statement	0								
Banner 1	0								
Otro1	0								
Otro2	724								
Páginas escaneadas									
Copia	4982								
Otro	24566								
Total	29548								
Dúplex	34004	Simplex	92714	2 en 1	42	4 en 1	0	1 en 1	126676

Borrado de datos

Resultado: --

Indicador de tóner





Nit: 802.017.734-1

MANTENIMIENTO PREVENTIVO PARA IMPRESORAS Y SCANERS

Consecutivo: 001

1. IDENTIFICACIÓN		
Fecha: 12/07/2026	Sede: principal	Dependencia: Educativa
Teléfono:	Usuario:	Email de usuario:

2. INFORMACIÓN DEL EQUIPO		
IMPRESORA: <input checked="" type="checkbox"/>	SCANNER: <input type="checkbox"/>	
Marca: Impresora	Procesador: SI <input type="checkbox"/> NO <input type="checkbox"/>	Serial: 2410917962
Modelo: D3143	Placa de Inventario:	
Memoria: SI <input checked="" type="checkbox"/> NO <input type="checkbox"/>	Duplex: SI <input type="checkbox"/> NO <input type="checkbox"/>	
Disco Duro: SI <input type="checkbox"/> NO <input type="checkbox"/>	Toner: SI <input type="checkbox"/> NO <input type="checkbox"/>	

3. INSPECCIÓN INICIAL		
Se Observan daños externos:	SI <input type="checkbox"/> NO <input type="checkbox"/>	Cuál? _____
Verificación de encendido:	SI <input type="checkbox"/> NO <input type="checkbox"/>	
Hoja de impresión de prueba:	SI <input type="checkbox"/> NO <input type="checkbox"/>	
Cantidad de hojas impresas: 61031	No.	
Verificación de funcionamiento en red:	SI <input type="checkbox"/> NO <input type="checkbox"/>	

4. Etapas de Mantenimiento			
1. Recibir maquina y verificar su funcionamiento	SI <input type="checkbox"/> NO <input type="checkbox"/>	6. Limpiar interna y externa de toda la máquina	SI <input type="checkbox"/> NO <input type="checkbox"/>
2. Desconectar los máquina	SI <input type="checkbox"/> NO <input type="checkbox"/>	7. Limpiar periféricos	SI <input type="checkbox"/> NO <input type="checkbox"/>
3. Destapar y verificar máquina	SI <input type="checkbox"/> NO <input type="checkbox"/>	8. Limpieza de cables	SI <input type="checkbox"/> NO <input type="checkbox"/>
4. Llevar el equipo a un lugar de soplado	SI <input type="checkbox"/> NO <input type="checkbox"/>	9. Pruebas de funcionamiento	SI <input type="checkbox"/> NO <input type="checkbox"/>
5. Verificar conexiones y limpiar tarjetas	SI <input type="checkbox"/> NO <input type="checkbox"/>	10. Entrega de equipo a usuario y funcionario de la RED	SI <input type="checkbox"/> NO <input type="checkbox"/>

5. OBSERVACIONES	
NO - mantenimiento preventivo	

Se recibe a satisfacción:

FIRMA DEL USUARIO DEL EQUIPO
 NOMBRE: GIOVANNI MOLINEROS
 CEDULA: 1.129.579.4130 B/Quilla.

FIRMA FUNCIONARIO CONTRATISTA
 NOMBRE: STEPHANIE RUIZ
 CEDULA:

FIRMA FUNCIONARIO UDISTITAL
 NOMBRE:
 CEDULA:

Página de estado



MFP

ECOSYS M3145idn

R4V0917967

03/12/2026 15:45

[2.1.8] [2TA_F000.002.003]

Versión del firmware 2V2_S000.004.103 2024.03.26

[2V2_1000.007.001] [2T6_1100.001.001] [2TA_7000.004.103]

Config. papel

Tamaño/Tipo bandeja MP: Executive/Normal
Tamaño/Tipo depósito 1: Letter/Normal

Configuración de grupo

Ninguna

Configuración de impresión

Copias: 1
Tipo de papel predeterm.: Ninguna
Modo KIR: Activar
Resolución: Modo rápido1200

EcoPrint

Estado: Desactivar

Config. de dispositivo

Nivel de reposo: Energy Saver
Aplicación: Activar
Sueño: 1 Minutos
Tiempo espera alim. pap.: 30 Segundos
Bypass vacío: Activar

Estado de opciones

depósito de papel 2: No instalar
depósito de papel 3: No instalar
depósito de papel 4: No instalar
depósito de papel 5: No instalar
SD Card: No instalar
SSD: No instalar
Card Authentication (B): No instalar
Data Security Kit (E): No instalar
UG-33: No instalar
Scan extension kit(A): No instalar

Red

Interfaz LAN

Configuración: Automático
Actual: 1000BASE-T

TCP/IP

Estado: Activar
Nombre host impresora: KMA3E17E

IPv4

Estado DHCPv4: Desactivar
Estado Bonjour: Activar
Dirección IP: 192.168.88.4
Máscara subred: 255.255.255.0
Gateway predet.: 192.168.88.1

IPv6

Estado: Activar
Estado DHCPv6: Activar
Estado RA: Activar
Manual: No definido
DHCPv6(Stateful): No definido
RA(Stateless): No definido
LinkLocal: fe80::217:c8ff:fea3:e17e/64

Configuración TRABAJOS

Nombre trabajo: doc

Bloqueo de interfaz

Host USB: Desbloquear
Dispositivo USB: Desbloquear
Almacenamiento USB: Desbloquear
Opción I/F: Desbloquear

Memoria

Tamaño estándar: 1.0 GB
Ranura opcional: 0 MB
Tamaño total: 1.0 GB
Disco RAM: Encendido
Tamaño del disco RAM: 64 MB

Emulación

Emulación: KPDL(Automático)
Modo AES: Encendido
Error al imprimir: Apagado
Temp. borrado errores: Encendido
Caché de fuente (MAX.): 0 Bytes
Caché formulario (MAX.): 0 Bytes

Configuración de escaneo

Formato archivo: PDF
Resolución: 200x200dpi
Calidad: Texto+foto

Configuración de copia

Calidad: Texto+foto
Intercalar: Activar

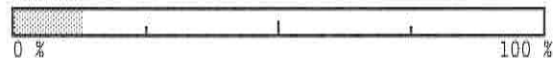
Contadores

Copia	15675			
Impresora	45356			
Total	61031			
Tamaño papel				
A4	4386			
B5	0			
A5	0			
Folio	0			
Legal	174			
Letter	55762			
Statement	0			
Banner 1	4			
Otro1	0			
Otro2	705			
Páginas escaneadas				
Copia	11906			
Otro	19914			
Total	31820			
Dúplex	Simplex	2 en 1	4 en 1	1 en 1
17530	43501	19	0	61012

Borrado de datos

Resultado:--

Indicador de tóner





Nit: 802.017.734-1

MANTENIMIENTO PREVENTIVO PARA IMPRESORAS Y SCANERS

Consecutivo: 030

1. IDENTIFICACIÓN

Fecha: 06/07/2026	Sede: CAYAMA	Dependencia: Caja 1
Teléfono:	Usuario:	Email de usuario:

2. INFORMACIÓN DEL EQUIPO

IMPRESORA: <input type="checkbox"/>	SCANNER: <input type="checkbox"/>	
Marca: Kyocera	Procesador: SI <input type="checkbox"/> NO <input type="checkbox"/>	Serial: R 1731328053
Modelo:	Placa de Inventario:	
Memoria: SI <input checked="" type="checkbox"/> NO <input type="checkbox"/>	Duplex: SI <input checked="" type="checkbox"/> NO <input type="checkbox"/>	
Disco Duro: SI <input checked="" type="checkbox"/> NO <input type="checkbox"/>	Toner: SI <input type="checkbox"/> NO <input type="checkbox"/>	

3. INSPECCIÓN INICIAL

Se Observan daños externos:	SI <input type="checkbox"/> NO <input checked="" type="checkbox"/> Cuál?
Verificación de encendido:	SI <input checked="" type="checkbox"/> NO <input type="checkbox"/>
Hoja de impresión de prueba:	SI <input checked="" type="checkbox"/> NO <input type="checkbox"/>
Cantidad de hojas impresas: 215163	No.
Verificación de funcionamiento en red:	SI <input checked="" type="checkbox"/> NO <input type="checkbox"/>


4. Etapas de Mantenimiento


1. Recibir maquina y verificar su funcionamiento	SI <input checked="" type="checkbox"/> NO <input type="checkbox"/>	6. Limpiar interna y externa de toda la máquina	SI <input checked="" type="checkbox"/> NO <input type="checkbox"/>
2. Desconectar los máquina	SI <input checked="" type="checkbox"/> NO <input type="checkbox"/>	7. Limpiar periféricos	SI <input checked="" type="checkbox"/> NO <input type="checkbox"/>
3. Destapar y verificar máquina	SI <input checked="" type="checkbox"/> NO <input type="checkbox"/>	8. Limpieza de cables	SI <input type="checkbox"/> NO <input type="checkbox"/>
4. Llevar el equipo a un lugar de soplado	SI <input checked="" type="checkbox"/> NO <input type="checkbox"/>	9. Pruebas de funcionamiento	SI <input type="checkbox"/> NO <input type="checkbox"/>
5. Verificar conexiones y limpiar tarjetas	SI <input checked="" type="checkbox"/> NO <input type="checkbox"/>	10. Entrega de equipo a usuario y funcionario de la RED	SI <input checked="" type="checkbox"/> NO <input type="checkbox"/>

5. OBSERVACIONES

NO - MANTENIMIENTOS PREVENTIVO.

Se recibe a satisfacción:


 FIRMA DEL USUARIO DEL EQUIPO
 NOMBRE: Emilio Coronado
 CEDULA: 1143250376


 FIRMA FUNCIONARIO CONTRATISTA
 NOMBRE: [Signature]
 CEDULA: [Signature]


 FIRMA FUNCIONARIO UDISTRITAL
 NOMBRE:
 CEDULA:

Página de estado



Printer

ECOSYS P3045dn

VM39328653

03/06/2026 11:48

Versión del firmware 2T6_S000.002.503 2021.04.05

[2T6_1000.004.001] [2T6_1100.001.001] [2T6_7000.001.009]

Config. papel

Tamaño/Tipo bandeja MP: A4/Normal
Tamaño/Tipo depósito 1: Letter/Normal

Configuración de grupo

Ninguna

Configuración de impresión

Copias: 1
EcoPrint: Desactivar
Tipo de papel predeterm.: Ninguna
Modo KIR: Activar
Resolución: Modo rápido1200
Prioridad bypass: Aliment. auto.

Config. de dispositivo

Nivel de reposo: Quick Recovery
Sueño: 1 Minutos
Tiempo espera alim. pap.: 30 Segundos
Bypass vacío: Activar

Estado de opciones

depósito de papel 2: No instalar
depósito de papel 3: No instalar
depósito de papel 4: No instalar
depósito de papel 5: No instalar
Depósito grande: No instalar
SD Card: No instalar
SSD: No instalar
Card Authentication (B): No instalar
Data Security Kit (E): No instalar
UG-33: No instalar

Red

Interfaz LAN

Configuración: Automático
Actual: No Conectado

TCP/IP

Estado: Activar
Nombre host impresora: KM701C3E

IPv4

Estado DHCPv4: Desactivar
Estado Bonjour: Activar
Dirección IP: No definido
Máscara subred: No definido
Gateway predet.: No definido

IPv6

Estado: Activar
Estado DHCPv6: Activar
Estado RA: Activar
Manual: No definido
DHCPv6(Stateful): No definido
RA(Stateless): No definido
LinkLocal: No definido

Bloqueo de interfaz

Host USB: Desbloquear
Dispositivo USB: Desbloquear
Almacenamiento USB: Desbloquear
Opción I/F: Desbloquear
paralela: Desbloquear

Memoria

Tamaño estándar: 512 MB
Ranura opcional: 0 MB
Tamaño total: 512 MB
Disco RAM: Encendido
Tamaño del disco RAM: 16 MB

Emulación

Emulación: KPDL(Automático)
Modo AES: Encendido
Error al imprimir: Apagado
Temp. borrado errores: Encendido
Caché de fuente (MÁX.): 0 Bytes
Caché formulario (MÁX.): 0 Bytes

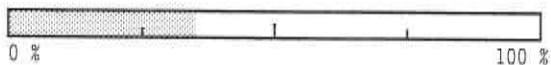
Contadores

Pág. impresas	315163
Tamaño papel	
A4	65544
B5	0
A5	28
Folio	0
Legal	68
Letter	249521
Statement	0
Banner 1	0
Otro1	0
Otro2	2
Dúplex	78983
Simplex	236180
2 en 1	0
4 en 1	0
1 en 1	315163

Borrado de datos

Resultado:--

Indicador de tóner



Página de estado

Printer

ECOSYS P3045dn



VM39328653
03/06/2026 13:22

Versión del firmware 2T6_S000.002.604 2023.08.30

[2T6_1000.004.001] [2T6_1100.001.001] [2T6_7000.001.009]

Config. papel

Tamaño/Tipo bandeja MP: A4/Normal
Tamaño/Tipo depósito 1: Letter/Normal

Configuración de grupo

Ninguna

Configuración de impresión

Copias: 1
EcoPrint: Desactivar
Tipo de papel predeterm.: Ninguna
Modo KIR: Activar
Resolución: Modo rápido1200
Prioridad bypass: Aliment. auto.

Config. de dispositivo

Nivel de reposo: Quick Recovery
Sueño: 1 Minutos
Tiempo espera alim. pap.: 30 Segundos
Bypass vacío: Activar

Estado de opciones

depósito de papel 2: No instalar
depósito de papel 3: No instalar
depósito de papel 4: No instalar
depósito de papel 5: No instalar
Depósito grande: No instalar
SD Card: No instalar
SSD: No instalar
Card Authentication (B): No instalar
Data Security Kit (E): No instalar
UG-33: No instalar

Red

Interfaz LAN

Configuración: Automático
Actual: No Conectado

TCP/IP

Estado: Activar
Nombre host impresora: KM701C3E

IPv4

Estado DHCPv4: Desactivar
Estado Bonjour: Activar
Dirección IP: No definido
Máscara subred: No definido
Gateway predet.: No definido

IPv6

Estado: Activar
Estado DHCPv6: Activar
Estado RA: Activar
Manual: No definido
DHCPv6(Stateful): No definido
RA(Stateless): No definido
LinkLocal: No definido

Bloqueo de interfaz

Host USB: Desbloquear
Dispositivo USB: Desbloquear
Almacenamiento USB: Desbloquear
Opción I/F: Desbloquear
paralela: Desbloquear

Memoria

Tamaño estándar: 512 MB
Ranura opcional: 0 MB
Tamaño total: 512 MB
Disco RAM: Encendido
Tamaño del disco RAM: 16 MB

Emulación

Emulación: KPDL (Automático)
Modo AES: Encendido
Error al imprimir: Apagado
Temp. borrado errores: Encendido
Caché de fuente (MÁX.): 0 Bytes
Caché formulario (MÁX.): 0 Bytes

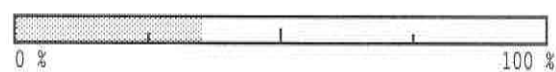
Contadores

Pág. impresas	315175			
Tamaño papel				
A4	65554			
B5	0			
A5	28			
Folio	0			
Legal	68			
Letter	249523			
Statement	0			
Banner 1	0			
Otro1	0			
Otro2	2			
Dúplex	Simplex	2 en 1	4 en 1	1 en 1
78983	236192	0	0	315175

Borrado de datos

Resultado:--

Indicador de tóner





Nit: 802.017.734-1

MANTENIMIENTO PREVENTIVO PARA IMPRESORAS Y SCANERS

Consecutivo: 031

1. IDENTIFICACIÓN

Fecha: 06/02/2020	Sede: cayen 4	Dependencia:
Teléfono:	Usuario:	Email de usuario:

2. INFORMACIÓN DEL EQUIPO

IMPRESORA: <input checked="" type="checkbox"/>	SCANNER: <input type="checkbox"/>
Marca: HP Laser	Procesador: SI <input type="checkbox"/> NO <input type="checkbox"/>
Modelo:	Placa de Inventario:
Memoria: SI <input type="checkbox"/> NO <input type="checkbox"/>	Duplex: SI <input type="checkbox"/> NO <input type="checkbox"/>
Disco Duro: SI <input checked="" type="checkbox"/> NO <input type="checkbox"/>	Toner: SI <input checked="" type="checkbox"/> NO <input type="checkbox"/>
Serial: VM353 28657	

3. INSPECCIÓN INICIAL

Se Observan daños externos:	SI <input type="checkbox"/> NO <input checked="" type="checkbox"/> Cuál?
Verificación de encendido:	SI <input checked="" type="checkbox"/> NO <input type="checkbox"/>
Hoja de impresión de prueba:	SI <input checked="" type="checkbox"/> NO <input type="checkbox"/>
Cantidad de hojas impresas: 209213	No.
Verificación de funcionamiento en red:	SI <input checked="" type="checkbox"/> NO <input type="checkbox"/>

4. Etapas de Mantenimiento

1. Recibir maquina y verificar su funcionamiento	SI <input checked="" type="checkbox"/> NO <input type="checkbox"/>	6. Limpiar interna y externa de toda la máquina	SI <input type="checkbox"/> NO <input type="checkbox"/>
2. Desconectar los máquina	SI <input checked="" type="checkbox"/> NO <input type="checkbox"/>	7. Limpiar periféricos	SI <input checked="" type="checkbox"/> NO <input type="checkbox"/>
3. Destapar y verificar máquina	SI <input checked="" type="checkbox"/> NO <input type="checkbox"/>	8. Limpieza de cables	SI <input type="checkbox"/> NO <input type="checkbox"/>
4. Llevar el equipo a un lugar de sopiado	SI <input type="checkbox"/> NO <input checked="" type="checkbox"/>	9. Pruebas de funcionamiento	SI <input type="checkbox"/> NO <input type="checkbox"/>
5. Verificar conexiones y limpiar tarjetas	SI <input checked="" type="checkbox"/> NO <input type="checkbox"/>	10. Entrega de equipo a usuario y funcionario de la RED	SI <input type="checkbox"/> NO <input type="checkbox"/>

5. OBSERVACIONES

NO Mantenimiento preventivo

Se recibe a satisfacción:

FIRMA DEL USUARIO DEL EQUIPO
 NOMBRE: Emilia Coronado
 CEDULA: 1143230370.

FIRMA FUNCIONARIO CONTRATISTA
 NOMBRE:
 CEDULA:

FIRMA FUNCIONARIO U DISTRITAL
 NOMBRE:
 CEDULA:

Página de estado

Printer

ECOSYS P3045dn



VM39328657
03/06/2026 09:47

Versión del firmware 2T6_S000.002.503 2021.04.05

[2T6_1000.004.001] [2T6_1100.001.001] [2T6_7000.001.009]

Config. papel

Tamaño/Tipo bandeja MP: A4/Normal
Tamaño/Tipo depósito 1: Letter/Normal

Configuración de grupo

Ninguna

Configuración de impresión

Copias: 1
EcoPrint: Desactivar
Tipo de papel predeterm.: Ninguna
Modo KIR: Activar
Resolución: Modo rápido1200
Prioridad bypass: Alim. auto.

Config. de dispositivo

Nivel de reposo: Quick Recovery
Sueño: 79 Minutos
Tiempo espera alim. pap.: 30 Segundos
Bypass vacío: Activar

Estado de opciones

depósito de papel 2: No instalar
depósito de papel 3: No instalar
depósito de papel 4: No instalar
depósito de papel 5: No instalar
Depósito grande: No instalar
SD Card: No instalar
SSD: No instalar
Card Authentication (B): No instalar
Data Security Kit (E): No instalar
UG-33: No instalar

Red

Interfaz LAN
Configuración: 100BASE-TX Full
Actual: No Conectado

TCP/IP

Estado: Activar
Nombre host impresora: KM701C43

IPv4

Estado DHCPv4: Desactivar
Estado Bonjour: Activar
Dirección IP: No definido
Máscara subred: No definido
Gateway predet.: No definido

IPv6

Estado: Activar
Estado DHCPv6: Activar
Estado RA: Activar
Manual: No definido
DHCPv6(Stateful): No definido
RA(Stateless): No definido
LinkLocal: No definido

Bloqueo de interfaz

Host USB: Desbloquear
Dispositivo USB: Desbloquear
Almacenamiento USB: Desbloquear
Opción I/F: Desbloquear
paralela: Desbloquear

Memoria

Tamaño estándar: 512 MB
Ranura opcional: 0 MB
Tamaño total: 512 MB
Disco RAM: Apagado

Emulación

Emulación: KPDL(Automático)
Modo AES: Encendido
Error al imprimir: Apagado
Temp. borrado errores: Encendido
Caché de fuente (MÁX.): 0 Bytes
Caché formulario (MÁX.): 0 Bytes


Contadores

Pág. impresas	209213
Tamaño papel	
A4	38042
B5	0
A5	0
Folio	0
Legal	2
Letter	171169
Statement	0
Banner 1	0
Otro1	0
Otro2	0
Dúplex	595
Simplex	208618
2 en 1	0
4 en 1	0
1 en 1	209213

Borrado de datos

Resultado:--

Indicador de tóner



Página de estado

Printer

ECOSYS P3045dn



VM39328657

03/06/2026 13:09

Versión del firmware 2T6_S000.002.604 2023.08.30

[2T6_1000.004.001] [2T6_1100.001.001] [2T6_7000.001.009]

Config. papel

Tamaño/Tipo bandeja MP: A4/Normal
Tamaño/Tipo depósito 1: Letter/Normal

Configuración de grupo

Ninguna

Configuración de impresión

Copias: 1
EcoPrint: Desactivar
Tipo de papel predeterm.: Ninguna
Modo KIR: Activar
Resolución: Modo rápido1200
Prioridad bypass: Aliment. auto.

Config. de dispositivo

Nivel de reposo: Quick Recovery
Sueño: 79 Minutos
Tiempo espera alim. pap.: 30 Segundos
Bypass vacío: Activar

Estado de opciones

depósito de papel 2: No instalar
depósito de papel 3: No instalar
depósito de papel 4: No instalar
depósito de papel 5: No instalar
Depósito grande: No instalar
SD Card: No instalar
SSD: No instalar
Card Authentication (B): No instalar
Data Security Kit (E): No instalar
UG-33: No instalar

Red

Interfaz LAN
Configuración: 100BASE-TX Full
Actual: No Conectado

TCP/IP

Estado: Activar
Nombre host impresora: KM701C43

IPv4

Estado DHCPv4: Desactivar
Estado Bonjour: Activar
Dirección IP: No definido
Máscara subred: No definido
Gateway predet.: No definido

IPv6

Estado: Activar
Estado DHCPv6: Activar
Estado RA: Activar
Manual: No definido
DHCPv6(Stateful): No definido
RA(Stateless): No definido
LinkLocal: No definido

Bloqueo de interfaz

Host USB: Desbloquear
Dispositivo USB: Desbloquear
Almacenamiento USB: Desbloquear
Opción I/F: Desbloquear
paralela: Desbloquear

Memoria

Tamaño estándar: 512 MB
Ranura opcional: 0 MB
Tamaño total: 512 MB
Disco RAM: Apagado

Emulación

Emulación: KPDL(Automático)
Modo AES: Encendido
Error al imprimir: Apagado
Temp. borrado errores: Encendido
Caché de fuente (MÁX.): 0 Bytes
Caché formulario (MÁX.): 0 Bytes

Contadores

Pág. impresas: 209245
Tamaño papel
A4: 38050
B5: 0
A5: 0
Folio: 0
Legal: 2
Letter: 171193
Statement: 0
Banner 1: 0
Otro1: 0
Otro2: 0
Dúplex Simplex 2 en 1 4 en 1 1 en 1
595 208650 0 0 209245

Borrado de datos

Resultado:--

Indicador de tóner



Consecutivo: 033

1. IDENTIFICACION

Fecha: 20/03/2020 Sede: Americano Dependencia: Banco 2
Teléfono: Usuario: Email de usuario:

2. INFORMACION DEL EQUIPO

IMPRESORA: <input checked="" type="checkbox"/>	SCANNER: <input type="checkbox"/>
Marca: M3045	Procesador: SI <input type="checkbox"/> NO <input type="checkbox"/>
Modelo:	Placa de inventario:
Memoria: SI <input checked="" type="checkbox"/> NO <input type="checkbox"/>	Duplex: SI <input checked="" type="checkbox"/> NO <input type="checkbox"/>
Disco Duro: SI <input checked="" type="checkbox"/> NO <input type="checkbox"/>	Toner: SI <input checked="" type="checkbox"/> NO <input type="checkbox"/>

Serial: UM39328764

3. INSPECCION INICIAL

Se observan daños externos: SI NO Cuál?
Verificación de encendido: SI NO
Hoja de impresión de prueba: SI NO
Cantidad de hojas impresas: 300535 No.
Verificación de funcionamiento en red: SI NO

4. Etapas de Mantenimiento

1. Recibir maquina y verificar su funcionamiento	SI <input checked="" type="checkbox"/> NO <input type="checkbox"/>	6. Limpiar interna y externa de toda la maquina	SI <input type="checkbox"/> NO <input type="checkbox"/>
2. Desconectar los maquina	SI <input type="checkbox"/> NO <input type="checkbox"/>	7. Limpiar perifericos	SI <input type="checkbox"/> NO <input type="checkbox"/>
3. Destapar y verificar maquina	SI <input checked="" type="checkbox"/> NO <input type="checkbox"/>	8. Limpieza de cables	SI <input type="checkbox"/> NO <input type="checkbox"/>
4. Llevar el equipo a un lugar de soplado	SI <input checked="" type="checkbox"/> NO <input type="checkbox"/>	9. Pruebas de funcionamiento	SI <input type="checkbox"/> NO <input type="checkbox"/>
5. Verificar conexiones y limpiar tarjetas	SI <input checked="" type="checkbox"/> NO <input type="checkbox"/>	10. Entrega de equipo a usuario y funcionario de la RED	SI <input type="checkbox"/> NO <input type="checkbox"/>

5. OBSERVACIONES

NO Mantenimiento preventivo

Se recibe a satisfacción:

X Jana May Javice
FIRMA DEL USUARIO DEL EQUIPO
NOMBRE:
CEDULA:

[Signature]
FIRMA FUNCIONARIO CONTRATISTA
NOMBRE:
CEDULA:

[Signature]
FIRMA FUNCIONARIO UDISTITAL
NOMBRE:
CEDULA:

Página de estado



Printer

ECOSYS P3045dn

VM39328764
03/30/2026 15:16

Versión del firmware 2T6_S000.002.604 2023.08.30

[2T6_1000.004.001] [2T6_1100.001.001] [2T6_7000.001.009]

Config. papel

Tamaño/Tipo bandeja MP: Envelope C5/Normal
Tamaño/Tipo depósito 1: Letter/Normal

Configuración de grupo

Ninguna

Configuración de impresión

Copias: 1
EcoPrint: Desactivar
Tipo de papel predeterm.: Ninguna
Modo KIR: Activar
Resolución: Modo rápido1200
Prioridad bypass: Siempre

Config. de dispositivo

Nivel de reposo: Energy Saver
Red: Activar
Cable USB: Activar
Aplicación: Activar
Sueño: 1 Minutos
Tiempo espera alim. pap.: 30 Segundos
Bypass vacío: Activar

Estado de opciones

depósito de papel 2: No instalar
depósito de papel 3: No instalar
depósito de papel 4: No instalar
depósito de papel 5: No instalar
Depósito grande: No instalar
SD Card: No instalar
SSD: No instalar
Card Authentication (B): No instalar
Data Security Kit (E): No instalar
UG-33: No instalar

Red

Interfaz LAN
Configuración: Automático
Actual: No Conectado

TCP/IP

Estado: Activar
Nombre host impresora: KM7017AB

IPv4

Estado DHCPv4: Activar
Estado Bonjour: Activar
Dirección IP: No definido
Máscara subred: No definido
Gateway predet.: No definido

IPv6

Estado: Activar
Estado DHCPv6: Activar
Estado RA: Activar
Manual: No definido
DHCPv6(Stateful): No definido
RA(Stateless): No definido
LinkLocal: No definido

Bloqueo de interfaz

Host USB: Desbloquear
Dispositivo USB: Desbloquear
Almacenamiento USB: Desbloquear
Opción I/F: Desbloquear
paralela: Desbloquear

Memoria

Tamaño estándar: 512 MB
Ranura opcional: 0 MB
Tamaño total: 512 MB
Disco RAM: Apagado

Emulación

Emulación: KPDL(Automático)
Modo AES: Encendido
Error al imprimir: Apagado
Temp. borrado errores: Encendido
Caché de fuente (MÁX.): 0 Bytes
Caché formulario (MÁX.): 0 Bytes

Contadores

Pág. impresas	300535			
Tamaño papel				
A4	0			
B5	0			
A5	0			
Folio	0			
Legal	0			
Letter	300532			
Statement	0			
Banner 1	0			
Otro1	0			
Otro2	3			
Dúplex	Simplex	2 en 1	4 en 1	1 en 1
250	300285	0	0	300535

Borrado de datos

Resultado:--

Indicador de tóner



Página de estado



Printer

ECOSYS P3045dn

VM39328764
03/30/2026 15:09

Versión del firmware 2T6_S000.002.503 2021.04.05

[2T6_1000.004.001] [2T6_1100.001.001] [2T6_7000.001.009]

Config. papel

Tamaño/Tipo bandeja MP: Envelope C5/Normal
Tamaño/Tipo depósito 1: Letter/Normal

Configuración de grupo

Ninguna

Configuración de impresión

Copias: 1
EcoPrint: Desactivar
Tipo de papel predeterm.: Ninguna
Modo KIR: Activar
Resolución: Modo rápido1200
Prioridad bypass: Siempre

Config. de dispositivo

Nivel de reposo: Energy Saver
Red: Activar
Cable USB: Activar
Aplicación: Activar
Sueño: 1 Minutos
Tiempo espera alim. pap.: 30 Segundos
Bypass vacío: Activar

Estado de opciones

depósito de papel 2: No instalar
depósito de papel 3: No instalar
depósito de papel 4: No instalar
depósito de papel 5: No instalar
Depósito grande: No instalar
SD Card: No instalar
SSD: No instalar
Card Authentication (B): No instalar
Data Security Kit (E): No instalar
UG-33: No instalar

Red

Interfaz LAN
Configuración: Automático
Actual: No Conectado

TCP/IP

Estado: Activar
Nombre host impresora: KM7017AB

IPv4

Estado DHCPv4: Activar
Estado Bonjour: Activar
Dirección IP: No definido
Máscara subred: No definido
Gateway predet.: No definido

IPv6

Estado: Activar
Estado DHCPv6: Activar
Estado RA: Activar
Manual: No definido
DHCPv6(Stateful): No definido
RA(Stateless): No definido
LinkLocal: No definido

Bloqueo de interfaz

Host USB: Desbloquear
Dispositivo USB: Desbloquear
Almacenamiento USB: Desbloquear
Opción I/F: Desbloquear
paralela: Desbloquear

Memoria

Tamaño estándar: 512 MB
Ranura opcional: 0 MB
Tamaño total: 512 MB
Disco RAM: Apagado

Emulación

Emulación: KPDL (Automático)
Modo AES: Encendido
Error al imprimir: Apagado
Temp. borrado errores: Encendido
Caché de fuente (MÁX.): 0 Bytes
Caché formulario (MÁX.): 0 Bytes

Contadores

Pág. impresas	300534			
Tamaño papel				
A4	0			
B5	0			
A5	0			
Folio	0			
Legal	0			
Letter	300531			
Statement	0			
Banner 1	0			
Otro1	0			
Otro2	3			
Dúplex	Simplex	2 en 1	4 en 1	1 en 1
250	300284	0	0	300534

Borrado de datos

Resultado:--

Indicador de tóner





Nit: 802.017.734-1

MANTENIMIENTO PREVENTIVO PARA IMPRESORAS Y SCANERS

Conseciitvo: 026

1. IDENTIFICACIÓN		
Fecha: 8/07/2020	Sede: NORTE	Dependencia:
Teléfono:	Usuario:	Email de usuario:

2. INFORMACIÓN DEL EQUIPO		
IMPRESORA: <input checked="" type="checkbox"/>	SCANNER: <input checked="" type="checkbox"/>	
Marca: E40ceval	Procesador: SI <input type="checkbox"/> NO <input type="checkbox"/>	Serial: R4V0917963
Modelo: 43145	Placa de Inventario:	
Memoria: SI <input type="checkbox"/> NO <input type="checkbox"/>	Duplex: SI <input checked="" type="checkbox"/> NO <input type="checkbox"/>	
Disco Duro: SI <input type="checkbox"/> NO <input type="checkbox"/>	Toner: SI <input checked="" type="checkbox"/> NO <input type="checkbox"/>	

3. INSPECCIÓN INICIAL	
Se Observan daños externos:	SI <input type="checkbox"/> NO <input checked="" type="checkbox"/> Cuál?
Verificación de encendido:	SI <input checked="" type="checkbox"/> NO <input type="checkbox"/>
Hoja de impresión de prueba:	SI <input checked="" type="checkbox"/> NO <input type="checkbox"/>
Cantidad de hojas impresas:	No.
Verificación de funcionamiento en red:	SI <input checked="" type="checkbox"/> NO <input type="checkbox"/>

4. Etapas de Mantenimiento			
1. Recibir maquina y verificar su funcionamiento	SI <input checked="" type="checkbox"/> NO <input type="checkbox"/>	6. Limpiar interna y externa de toda la máquina	SI <input checked="" type="checkbox"/> NO <input type="checkbox"/>
2. Desconectar los máquina	SI <input checked="" type="checkbox"/> NO <input type="checkbox"/>	7. Limpiar periféricos	SI <input checked="" type="checkbox"/> NO <input type="checkbox"/>
3. Destapar y verificar máquina	SI <input checked="" type="checkbox"/> NO <input type="checkbox"/>	8. Limpieza de cables	SI <input checked="" type="checkbox"/> NO <input type="checkbox"/>
4. Llevar el equipo a un lugar de soplado	SI <input checked="" type="checkbox"/> NO <input type="checkbox"/>	9. Pruebas de funcionamiento	SI <input checked="" type="checkbox"/> NO <input type="checkbox"/>
5. Verificar conexiones y limpiar tarjetas	SI <input checked="" type="checkbox"/> NO <input type="checkbox"/>	10. Entrega de equipo a usuario y funcionario de la RED	SI <input checked="" type="checkbox"/> NO <input type="checkbox"/>

5. OBSERVACIONES	

Se recibe a satisfacción:


 FIRMA DEL USUARIO DEL EQUIPO
 NOMBRE: Kelly Fern
 CEDULA: 1118861574


 FIRMA FUNCIONARIO CONTRATISTA
 NOMBRE:
 CEDULA:


 FIRMA FUNCIONARIO UDISTITAL
 NOMBRE:
 CEDULA:

Página de estado

MFP

ECOSYS M3145idn



R4V0917963

03/18/2026 16:05

[2.1.8] [2TA_F000.002.003]

Versión del firmware 2V2_S000.004.103 2024.03.26

[2V2_1000.007.001] [2T6_1100.001.001] [2TA_7000.004.103]

Config. papel

Tamaño/Tipo bandeja MP: Legal/Normal
Tamaño/Tipo depósito 1: Letter/Normal

Configuración de grupo

Ninguna
Copias: 1
Tipo de papel predeterm.: Ninguna
Modo KIR: Activar
Resolución: Modo rápido1200

EcoPrint

Estado: Desactivar
Config. de dispositivo
Nivel de reposo: Energy Saver
Aplicación: Activar
Sueño: 1 Minutos
Tiempo espera alim. pap.: 30 Segundos
Bypass vacío: Activar

Estado de opciones

depósito de papel 2: No instalar
depósito de papel 3: No instalar
depósito de papel 4: No instalar
depósito de papel 5: No instalar
SD Card: No instalar
SSD: No instalar
Card Authentication (B): No instalar
Data Security Kit (E): No instalar
UG-33: No instalar
Scan extension kit(A): No instalar

Red

Interfaz LAN
Configuración: Automático
Actual: 1000BASE-T
TCP/IP
Estado: Activar
Nombre host impresora: KMA3E162
IPv4
Estado DHCPv4: Desactivar
Estado Bonjour: Activar
Dirección IP: 192.168.88.7
Máscara subred: 255.255.255.0
Gateway predet.: 192.168.88.1
IPv6
Estado: Desactivar
Estado DHCPv6: Activar
Estado RA: Activar
Manual: No definido
DHCPv6(Stateful): No definido
RA(Stateless): No definido
LinkLocal: No definido

Configuración TRABAJOS

Nombre trabajo: doc

Bloqueo de interfaz

Host USB: Desbloquear
Dispositivo USB: Desbloquear
Almacenamiento USB: Desbloquear
Opción I/F: Desbloquear

Memoria

Tamaño estándar: 1.0 GB
Ranura opcional: 0 MB
Tamaño total: 1.0 GB
Disco RAM: Encendido
Tamaño del disco RAM: 64 MB

Emulación

Emulación: KPDL (Automático)
Modo AES: Encendido
Error al imprimir: Apagado
Temp. borrado errores: Encendido
Caché de fuente (MÁX.): 0 Bytes
Caché formulario (MÁX.): 0 Bytes

Configuración de escaneo

Formato archivo: PDF
Resolución: 200x200dpi
Calidad: Texto+foto

Configuración de copia

Calidad: Texto+foto
Intercalar: Activar


Contadores

Copia	1499			
Impresora	32644			
Total	34143			
Tamaño papel				
A4	1			
B5	0			
A5	0			
Folio	25			
Legal	578			
Letter	33313			
Statement	0			
Banner 1	0			
Otro1	0			
Otro2	226			
Páginas escaneadas				
Copia	957			
Otro	4130			
Total	5087			
Dúplex	Simplex	2 en 1	4 en 1	1 en 1
10772	23371	19	0	34124

Borrado de datos

Resultado:--

Indicador de tóner





Nit: 802.017.734-1

MANTENIMIENTO PREVENTIVO PARA IMPRESORAS Y SCANERS

Consecutivo: 034

1. IDENTIFICACIÓN

Fecha: 26/03/2016	Sede: Banco NOL	Dependencia: P-45 IA
Teléfono:	Usuario:	Email de usuario:

2. INFORMACIÓN DEL EQUIPO

IMPRESORA: <input checked="" type="checkbox"/>	SCANNER: <input checked="" type="checkbox"/>	Procesador: SI <input checked="" type="checkbox"/> NO <input type="checkbox"/>	Serial: VM37328668
Marca:	Placa de Inventario:	Duplex: SI <input checked="" type="checkbox"/> NO <input type="checkbox"/>	
Modelo:	Toner: SI <input checked="" type="checkbox"/> NO <input type="checkbox"/>		
Memoria: SI <input checked="" type="checkbox"/> NO <input type="checkbox"/>			
Disco Duro: SI <input checked="" type="checkbox"/> NO <input type="checkbox"/>			

3. INSPECCIÓN INICIAL

Se Observan daños externos:	SI <input type="checkbox"/> NO <input checked="" type="checkbox"/> Cuál?
Verificación de encendido:	SI <input checked="" type="checkbox"/> NO <input type="checkbox"/>
Hoja de impresión de prueba:	SI <input checked="" type="checkbox"/> NO <input type="checkbox"/>
Cantidad de hojas impresas:	No.
Verificación de funcionamiento en red:	SI <input checked="" type="checkbox"/> NO <input type="checkbox"/>

4. Etapas de Mantenimiento

1. Recibir maquina y verificar su funcionamiento	SI <input checked="" type="checkbox"/> NO <input type="checkbox"/>	6. Limpiar interna y externa de toda la máquina	SI <input checked="" type="checkbox"/> NO <input type="checkbox"/>
2. Desconectar los máquina	SI <input checked="" type="checkbox"/> NO <input type="checkbox"/>	7. Limpiar periféricos	SI <input checked="" type="checkbox"/> NO <input type="checkbox"/>
3. Destapar y verificar máquina	SI <input checked="" type="checkbox"/> NO <input type="checkbox"/>	8. Limpieza de cables	SI <input checked="" type="checkbox"/> NO <input type="checkbox"/>
4. Llevar el equipo a un lugar de soplado	SI <input checked="" type="checkbox"/> NO <input type="checkbox"/>	9. Pruebas de funcionamiento	SI <input type="checkbox"/> NO <input type="checkbox"/>
5. Verificar conexiones y limpiar tarjetas	SI <input checked="" type="checkbox"/> NO <input type="checkbox"/>	10. Entrega de equipo a usuario y funcionario de la RED	SI <input checked="" type="checkbox"/> NO <input type="checkbox"/>

5. OBSERVACIONES

No - Mantenimiento preventivo

Se recibe a satisfacción:

Edelm Rojas

FIRMA DEL USUARIO DEL EQUIPO
NOMBRE:
CEDULA:

~~FIRMA FUNCIONARIO CONTRATISTA~~
NOMBRE:
CEDULA:

[Signature]

FIRMA FUNCIONARIO UDISTRITAL
NOMBRE:
CEDULA:

Página de estado

Printer

ECOSYS P3045dn



VM39328668
03/26/2026 15:05

Versión del firmware 2T6_S000.002.503 2021.04.05

[2T6_1000.004.001] [2T6_1100.001.001] [2T6_7000.001.009]

Config. papel

Tamaño/Tipo bandeja MP: Letter/Normal
Tamaño/Tipo depósito 1: Letter/Normal

Configuración de grupo

Ninguna

Configuración de impresión

Copias: 1
EcoPrint: Desactivar
Tipo de papel predeterm.: Ninguna
Modo KIR: Activar
Resolución: Modo rápido1200
Prioridad bypass: Aliment. auto.

Config. de dispositivo

Nivel de reposo: Quick Recovery
Sueño: 1 Minutos
Tiempo espera alim. pap.: 30 Segundos
Bypass vacío: Activar

Estado de opciones

depósito de papel 2: No instalar
depósito de papel 3: No instalar
depósito de papel 4: No instalar
depósito de papel 5: No instalar
Depósito grande: No instalar
SD Card: No instalar
SSD: No instalar
Card Authentication (B): No instalar
Data Security Kit (E): No instalar
UG-33: No instalar

Red

Interfaz LAN

Configuración: Automático
Actual: No Conectado

TCP/IP

Estado: Activar
Nombre host impresora: KM701C6A

IPv4

Estado DHCPv4: Desactivar
Estado Bonjour: Activar
Dirección IP: No definido
Máscara subred: No definido
Gateway predet.: No definido

IPv6

Estado: Activar
Estado DHCPv6: Activar
Estado RA: Activar
Manual: No definido
DHCPv6(Stateful): No definido
RA(Stateless): No definido
LinkLocal: No definido

Bloqueo de interfaz

Host USB: Desbloquear
Dispositivo USB: Desbloquear
Almacenamiento USB: Desbloquear
Opción I/F: Desbloquear
paralela: Desbloquear

Memoria

Tamaño estándar: 512 MB
Ranura opcional: 0 MB
Tamaño total: 512 MB
Disco RAM: Encendido
Tamaño del disco RAM: 16 MB

Emulación

Emulación: KPDL(Automático)
Modo AES: Encendido
Error al imprimir: Apagado
Temp. borrado errores: Encendido
Caché de fuente (MÁX.): 0 Bytes
Caché formulario (MÁX.): 0 Bytes


Contadores

Pág. impresas	432579			
Tamaño papel				
A4	0			
B5	0			
A5	0			
Folio	81			
Legal	48			
Letter	432449			
Statement	0			
Banner 1	0			
Otro1	0			
Otro2	1			
Dúplex	Simplex	2 en 1	4 en 1	1 en 1
544	432035	0	0	432579

Borrado de datos

Resultado:--

Indicador de tóner





Nit: 802.017.734-1

MANTENIMIENTO PREVENTIVO PARA IMPRESORAS Y SCANERS

Consecutivo: 036

1. IDENTIFICACIÓN

Fecha: 16/03/2016	Sede: principal	Dependencia: Banco 1
Teléfono:	Usuario:	Email de usuario:

2. INFORMACIÓN DEL EQUIPO

IMPRESORA: <input checked="" type="checkbox"/>	SCANNER: <input type="checkbox"/>	Serial: 24A2X49982
Marca:	Procesador: SI <input checked="" type="checkbox"/> NO <input type="checkbox"/>	Placa de Inventario:
Modelo:	Duplex: SI <input checked="" type="checkbox"/> NO <input type="checkbox"/>	
Memoria: SI <input checked="" type="checkbox"/> NO <input type="checkbox"/>	Toner: SI <input checked="" type="checkbox"/> NO <input type="checkbox"/>	
Disco Duro: SI <input checked="" type="checkbox"/> NO <input type="checkbox"/>		

3. INSPECCIÓN INICIAL

Se Observan daños externos:	SI <input type="checkbox"/> NO <input checked="" type="checkbox"/> Cuál?
Verificación de encendido:	SI <input checked="" type="checkbox"/> NO <input type="checkbox"/>
Hoja de impresión de prueba:	SI <input checked="" type="checkbox"/> NO <input type="checkbox"/>
Cantidad de hojas impresas:	No.
Verificación de funcionamiento en red:	SI <input checked="" type="checkbox"/> NO <input type="checkbox"/>

4. Etapas de Mantenimiento

1. Recibir máquina y verificar su funcionamiento	SI <input type="checkbox"/> NO <input type="checkbox"/>	6. Limpiar interna y externa de toda la máquina	SI <input type="checkbox"/> NO <input type="checkbox"/>
2. Desconectar los máquina	SI <input type="checkbox"/> NO <input type="checkbox"/>	7. Limpiar periféricos	SI <input type="checkbox"/> NO <input type="checkbox"/>
3. Destapar y verificar máquina	SI <input type="checkbox"/> NO <input type="checkbox"/>	8. Limpieza de cables	SI <input type="checkbox"/> NO <input type="checkbox"/>
4. Llevar el equipo a un lugar de soplado	SI <input type="checkbox"/> NO <input type="checkbox"/>	9. Pruebas de funcionamiento	SI <input type="checkbox"/> NO <input type="checkbox"/>
5. Verificar conexiones y limpiar tarjetas	SI <input type="checkbox"/> NO <input type="checkbox"/>	10. Entrega de equipo a usuario y funcionario de la RED	SI <input type="checkbox"/> NO <input type="checkbox"/>

5. OBSERVACIONES

Impresora el día de hoy es retirada por mal funcionamiento
 Se reemplaza queda la WD85529948 Impresora nueva
 PA. 4.1500

Se recibe a satisfacción:


 FIRMA DEL USUARIO DEL EQUIPO
 NOMBRE:
 CEDULA:


 FIRMA FUNCIONARIO CONTRATISTA
 NOMBRE: Ronald Cabrera
 CEDULA:


 FIRMA FUNCIONARIO U DISTRITAL
 NOMBRE:
 CEDULA:

Página de estado



Printer

ECOSYS PA4500x

WD85528948
03/16/2026 09:17

Versión del firmware COT_S000.005.012 2025.02.06

[COT_1000.003.001] [2T6_1100.001.002]

Config. de dispositivo

Nivel de reposo: Energy Saver
Aplicación: Activar
Sueño: 1 Minutos
Tiempo espera alim. pap.: 30 Segundos
Bypass vacío: Activar

Bloqueo de interfaz

Host USB: Desbloquear
Dispositivo USB: Desbloquear
memoria USB: Desbloquear
Opción I/F: Desbloquear
paralela: Desbloquear

Configuración de grupo

Ninguna

Configuración de impresión

Copias: 1
Tipo de papel predeterm.: Ninguna
Modo KIR: Activar
Resolución: Modo rápido1200
Prioridad bypass: Apagado

Emulación

Emulación: KPDL (Automático)
Modo AES: Encendido
Error al imprimir: Apagado
Temp. borrado errores: Encendido
Caché de fuente (MÁX.): 0 Bytes
Caché formulario (MÁX.): 0 Bytes

EcoPrint

Estado: Desactivar

Red

Interfaz LAN
Configuración: Automático
Actual: No Conectado
TCP/IP
Estado: Activar
Nombre host impresora: KM2E0801
IPv4
Estado DHCPv4: Activar
Estado Bonjour: Activar
Dirección IP: No definido
Máscara subred: No definido
Gateway predet.: No definido
IPv6
Estado: Activar
Estado DHCPv6: Activar
Estado RA: Activar
Manual: No definido
DHCPv6(Stateful): No definido
RA(Stateless): No definido
LinkLocal: No definido
Regulatory Domain: 2



Nit: 802.017.734-1

MANTENIMIENTO PREVENTIVO PARA IMPRESORAS Y SCANERS

Consecutivo: 040

1. IDENTIFICACIÓN		
Fecha: 18/03/2026	Sede: Principal	Dependencia: Despacho
Teléfono:	Usuario:	Email de usuario:

2. INFORMACIÓN DEL EQUIPO		
IMPRESORA: <input checked="" type="checkbox"/>	SCANNER: <input type="checkbox"/>	
Marca:	Procesador: SI <input checked="" type="checkbox"/> NO <input type="checkbox"/>	Serial: U789108133
Modelo:	Placa de Inventario:	
Memoria: SI <input checked="" type="checkbox"/> NO <input type="checkbox"/>	Duplex: SI <input checked="" type="checkbox"/> NO <input type="checkbox"/>	
Disco Duro: SI <input checked="" type="checkbox"/> NO <input type="checkbox"/>	Toner: SI <input checked="" type="checkbox"/> NO <input type="checkbox"/>	

3. INSPECCIÓN INICIAL		
Se Observan daños externos:	SI <input type="checkbox"/> NO <input type="checkbox"/>	Cuál?
Verificación de encendido:	SI <input type="checkbox"/> NO <input type="checkbox"/>	
Hoja de impresión de prueba:	SI <input type="checkbox"/> NO <input type="checkbox"/>	
Cantidad de hojas impresas: 142927	No.	
Verificación de funcionamiento en red:	SI <input type="checkbox"/> NO <input type="checkbox"/>	

4. Etapas de Mantenimiento			
1. Recibir máquina y verificar su funcionamiento	SI <input type="checkbox"/> NO <input type="checkbox"/>	6. Limpiar interna y externa de toda la máquina	SI <input type="checkbox"/> NO <input type="checkbox"/>
2. Desconectar los máquina	SI <input type="checkbox"/> NO <input type="checkbox"/>	7. Limpiar periféricos	SI <input type="checkbox"/> NO <input type="checkbox"/>
3. Destapar y verificar máquina	SI <input type="checkbox"/> NO <input type="checkbox"/>	8. Limpieza de cables	SI <input type="checkbox"/> NO <input type="checkbox"/>
4. Llevar el equipo a un lugar de soplado	SI <input type="checkbox"/> NO <input type="checkbox"/>	9. Pruebas de funcionamiento	SI <input type="checkbox"/> NO <input type="checkbox"/>
5. Verificar conexiones y limpiar tarjetas	SI <input type="checkbox"/> NO <input type="checkbox"/>	10. Entrega de equipo a usuario y funcionario de la RED	SI <input type="checkbox"/> NO <input type="checkbox"/>

5. OBSERVACIONES	
Instalación unidad Base de tangencia	
- Mantenimiento preventivo	

Se recibe a satisfacción:

Yelis González Barera
 FIRMA DEL USUARIO DEL EQUIPO
 NOMBRE: Yelis González B.
 CEDULA:

Ronald A E
 FIRMA FUNCIONARIO CONTRATISTA
 NOMBRE:
 CEDULA:

[Signature]
 FIRMA FUNCIONARIO U DISTRITAL
 NOMBRE:
 CEDULA:

Página de estado

MFP

TASKalfa 406ci



Versión del firmware 2R6_2000.005.501 2022.04.06

03/17/2026 16:15
[2.1.5] [2R6_F000.002.004]
[2R6_1000.005.001] [2R6_1100.001.007] [2R6_1000.005.403]

Config. papel
Tamaño/Tipo bandeja MP: Oficio II/Normal
Tamaño/Tipo depósito 1: Letter/Normal

Configuración de grupo
Ninguna

Configuración de impresión
Copias: 1
Tipo de papel predeterm.: Ninguna
Resolución: 600 dpi

EcoPrint
Estado: Activar
Nivel de ahorro de tóner: 1

Config. de dispositivo
Nivel de reposo: Energy Saver
Red: Activar
Cable USB: Activar
Aplicación: Activar
Sueño: 45 Minutos
Tiempo espera alim. pap.: 30 Segundos
Bypass vacío: Activar

Estado de opciones
Procesador del documento: Doble cara automática
depósito de papel 2: No instalar
depósito de papel 3: No instalar
Finalizador: No instalar
Buzón de documentos: No instalar
SD Card: No instalar
Card Authentication (B): No instalar
Internet FAX Kit(A): No instalar
Data Security Kit (E): No instalar
UG-33: No instalar
UG-34: No instalar
Scan extension kit(A): No instalar

Red
Interfaz LAN
Configuración: Automático
Actual: 100BASE-TX Full

TCP/IP
Estado: Activar
Nombre host impresora: KM669A84

IPv4
Estado DHCPv4: Desactivar
Estado Bonjour: Activar
Dirección IP: 192.168.84.53
Máscara subred: 255.255.255.0
Gateway predet.: 192.168.84.1

IPv6
Estado: Activar
Estado DHCPv6: Activar
Estado RA: Activar
Manual: No definido
DHCPv6(Stateful): No definido
RA(Stateless): No definido
LinkLocal:
fe80::217:c8ff:fe66:9a84/64

Configuración TRABAJOS
Nombre trabajo: doc

Bloqueo de interfaz
Host USB: Desbloquear
Dispositivo USB: Desbloquear
Almacenamiento USB: Desbloquear
Opción I/F 1: Desbloquear
Opción I/F 2: Desbloquear

Memoria
Tamaño total: 2.0 GB

Emulación
Emulación: KPDL (Automático)
Modo AES: Encendido
Error al imprimir: Apagado
Temp. borrado errores: Encendido
Caché de fuente (MAX.): 0 Bytes
Caché formulario (MAX.): 0 Bytes

Configuración de escaneo
Formato archivo: PDF
Resolución: 300x300dpi
Calidad: Texto+foto

Configuración de copia
Calidad: Texto+foto (Revista)
Intercalar: Activar

Contadores	Coloreado	Un color	B / N	Total
Copia	12147	0	113	12260
Impresora	130636	-	5031	135667
FAX	-	-	0	0
Total	142783	0	5144	147927

Tamaño papel	Coloreado	Un color	B / N	Total
A4	13	0	0	13
B5	151	0	6	157
A5	2	0	0	2
Folio	175	0	0	175
Legal	744	0	32	776
Letter	130887	0	3809	134696
Statement	1	0	0	1
Banner 1	0	0	0	0
Banner 2	0	0	0	0
Otro1	0	0	0	0
Otro2	10810	0	1297	12107

Páginas escaneadas	Copia	FAX	Otro	Total
Copia	6350	0	0	6350
FAX	0	0	0	0
Otro	0	0	1753	1753
Total	6350	0	1753	8103

Dúplex	Simplex	2 en 1	4 en 1	1 en 1
69955	77972	2084	7	143836

Borrado de datos

Resultado:--

Indicadores de toner

Cian	0 %		100 %
Magenta	0 %		100 %
Amarillo	0 %		100 %
Negro	0 %		100 %

Página de estado



MFP

TASKalfa 406ci

Versión del firmware 2R6_2000.005.501 2022.04.06

03/10/2026 15:06
[2.1.5] [2R6_F000.002.004]
[2R6_1000.005.001] [2R6_1100.001.007] [2R6_7000.005.403]

Config. papel
Tamaño/Tipo bandeja MP: Oficio II/Normal
Tamaño/Tipo depósito 1: Letter/Normal

Configuración de grupo
Ninguna

Configuración de impresión
Copias: 1
Tipo de papel predeterm.: Ninguna
Resolución: 600 dpi

EcoPrint
Estado: Activar
Nivel de ahorro de tóner: 1

Config. de dispositivo
Nivel de reposo: Energy Saver
Red: Activar
Cable USB: Activar
Aplicación: Activar
Sueño: 45 Minutos
Tiempo espera alim. pap.: 30 Segundos
Bypass vacío: Activar

Estado de opciones
Procesador del documento: Doble cara automática
depósito de papel 2: No instalar
depósito de papel 3: No instalar
Finalizador: No instalar
Buzón de documentos: No instalar
SD Card: No instalar
Card Authentication (B): No instalar
Internet FAX Kit(A): No instalar
Data Security Kit (E): No instalar
UG-33: No instalar
UG-34: No instalar
Scan extension kit(A): No instalar

Red
Interfaz LAN
Configuración: Automático
Actual: 100BASE-TX Full

TCP/IP
Estado: Activar
Nombre host impresora: KM669A84

IPv4
Estado DHCPv4: Desactivar
Estado Bonjour: Activar
Dirección IP: 192.168.84.53
Máscara subred: 255.255.255.0
Gateway predet.: 192.168.84.1

IPv6
Estado: Activar
Estado DHCPv6: Activar
Estado RA: Activar
Manual: No definido
DHCPv6(Stateful): No definido
RA(Stateless): No definido
LinkLocal: fe80::217:c8ff:fe66:9a84/64

Configuración TRABAJOS
Nombre trabajo: doc

Bloqueo de interfaz
Host USB: Desbloquear
Dispositivo USB: Desbloquear
Almacenamiento USB: Desbloquear
Opción I/F 1: Desbloquear
Opción I/F 2: Desbloquear

Memoria
Tamaño total: 2.0 GB

Emulación
Emulación: KPD(L Automático)
Modo AES: Encendido
Error al imprimir: Apagado
Temp. borrado errores: Encendido
Caché de fuente (MÁX.): 0 Bytes
Caché formulario (MÁX.): 0 Bytes

Configuración de escaneo
Formato archivo: PDF
Resolución: 300x300dpi
Calidad: Texto+foto

Configuración de copia
Calidad: Texto+foto (Revista)
Intercalar: Activar

Contadores	Coloreado	Un color	B / N	Total
Copia	12146	0	113	12259
Impresora	130620	-	5024	135644
FAX	-	-	0	0
Total	142766	0	5137	147903

Tamaño papel				
A4	13	0	0	13
B5	151	0	6	157
A5	2	0	0	2
Folio	175	0	0	175
Legal	744	0	32	776
Letter	130870	0	3802	134672
Statement	1	0	0	1
Banner 1	0	0	0	0
Banner 2	0	0	0	0
Otro1	0	0	0	0
Otro2	10810	0	1297	12107

Páginas escaneadas				
Copia				6348
FAX				0
Otro				1753
Total				8101

Dúplex	Simplex	2 en 1	4 en 1	1 en 1
69955	77948	2083	7	145813

Borrado de datos
Resultado: --

Indicadores de toner

Cian	0 %		100 %
Magenta	0 %		100 %
Amarillo	0 %		100 %
Negro	0 %		100 %



DATA LASER

Nit: 802.017.734-1

MANTENIMIENTO PREVENTIVO PARA IMPRESORAS Y SCANERS

Consecutivo: 090

1. IDENTIFICACIÓN		
Fecha: 05/03/2016	Sede: fpa	Dependencia: Dapact
Teléfono:	Usuario:	Email de usuario:

2. INFORMACIÓN DEL EQUIPO		
IMPRESORA: <input checked="" type="checkbox"/>	SCANNER: <input type="checkbox"/>	
Marca: hp	Procesador: SI <input checked="" type="checkbox"/> NO <input type="checkbox"/>	Serial: 402944813
Modelo:	Placa de Inventario:	
Memoria: SI <input checked="" type="checkbox"/> NO <input type="checkbox"/>	Duplex: SI <input checked="" type="checkbox"/> NO <input type="checkbox"/>	
Disco Duro: SI <input checked="" type="checkbox"/> NO <input type="checkbox"/>	Toner: SI <input checked="" type="checkbox"/> NO <input type="checkbox"/>	

3. INSPECCIÓN INICIAL	
Se Observan daños externos:	SI <input type="checkbox"/> NO <input checked="" type="checkbox"/> Cuál?
Verificación de encendido:	SI <input checked="" type="checkbox"/> NO <input type="checkbox"/>
Hoja de impresión de prueba:	SI <input checked="" type="checkbox"/> NO <input type="checkbox"/>
Cantidad de hojas impresas:	No.
Verificación de funcionamiento en red:	SI <input checked="" type="checkbox"/> NO <input type="checkbox"/>

4. Etapas de Mantenimiento			
1. Recibir máquina y verificar su funcionamiento	SI <input checked="" type="checkbox"/> NO <input type="checkbox"/>	6. Limpiar interna y externa de toda la máquina	SI <input type="checkbox"/> NO <input type="checkbox"/>
2. Desconectar los máquina	SI <input checked="" type="checkbox"/> NO <input type="checkbox"/>	7. Limpiar periféricos	SI <input type="checkbox"/> NO <input type="checkbox"/>
3. Destapar y verificar máquina	SI <input checked="" type="checkbox"/> NO <input type="checkbox"/>	8. Limpieza de cables	SI <input type="checkbox"/> NO <input type="checkbox"/>
4. Llevar el equipo a un lugar de soplado	SI <input checked="" type="checkbox"/> NO <input type="checkbox"/>	9. Pruebas de funcionamiento	SI <input type="checkbox"/> NO <input type="checkbox"/>
5. Verificar conexiones y limpiar tarjetas	SI <input type="checkbox"/> NO <input type="checkbox"/>	10. Entrega de equipo a usuario y funcionario de la RED	SI <input type="checkbox"/> NO <input type="checkbox"/>

5. OBSERVACIONES	
NO - mantenimiento preventivo	


Se recibe a satisfacción:

X 

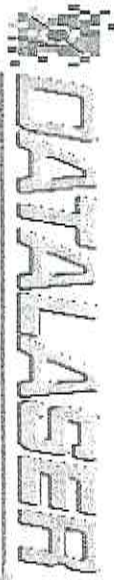
FIRMA DEL USUARIO DEL EQUIPO
NOMBRE:
CEDULA:



FIRMA FUNCIONARIO CONTRATISTA
NOMBRE:
CEDULA:



FIRMA FUNCIONARIO UDISTRITAL
NOMBRE:
CEDULA:



SALIDA DE PRODUCTO TERMINADO

NIT. 802.017.734-1

00026979

Nombre del Cliente:
SECRETARIA DISTRITAL DE MOVILIDAD

Descripción/Producto	FECHA		
	AÑO	MES	DIA
UNIDAD DE TRANSFERENCIA PARA IMPRESORA TA406CI	2026	03	16

Observaciones: ENTREGARA A DIANA ISAZA 5 PISO REF:302R493020

Cantidad

1

RECIBIDO:

Yessie Cervantes Buitrago

AUTORIZADO

DATALASER

Página de estado

MFP

ECOSYS M3145idn

Versión del firmware 2V2_S000.004.103 2024.03.26



R4V2Y44813

03/05/2026 14:44

[2.1.8] [2TA_F000.002.003]

[2V2_1000.007.001] [2T6_1100.001.001] [2TA_7000.004.103]

Config. papel

Tamaño/Tipo bandeja MP: Letter/Normal
Tamaño/Tipo depósito 1: Letter/Normal

Configuración de grupo

Ninguna

Configuración de impresión

Copias: 1
Tipo de papel predeterm.: Ninguna
Modo KIR: Activar
Resolución: Modo rápido1200

EcoPrint

Estado: Activar
Nivel de ahorro de tóner: 3

Config. de dispositivo

Nivel de reposo: Energy Saver
Aplicación: Activar
Sueño: 1 Minutos
Tiempo espera alim. pap.: 30 Segundos
Bypass vacío: Activar

Estado de opciones

depósito de papel 2: No instalar
depósito de papel 3: No instalar
depósito de papel 4: No instalar
depósito de papel 5: No instalar
SD Card: No instalar
SSD: No instalar
Card Authentication (B): No instalar
Data Security Kit (E): No instalar
UG-33: No instalar
Scan extensión kit(A): No instalar

Red

Interfaz LAN
Configuración: Automático
Actual: 1000BASE-T
TCP/IP
Estado: Activar
Nombre host impresora: KME86AD2
IPv4
Estado DHCPv4: Desactivar
Estado Bonjour: Activar
Dirección IP: 192.168.91.42
Máscara subred: 255.255.255.0
Gateway predet.: 192.168.91.1
IPv6
Estado: Activar
Estado DHCPv6: Activar
Estado RA: Activar
Manual: No definido
DHCPv6(Stateful): No definido
RA(Stateless): No definido
LinkLocal:

fe80::217:c8ff:fee8:6ad2/64

Configuración TRABAJOS

Nombre trabajo: doc

Bloqueo de interfaz

Host USB: Desbloquear
Dispositivo USB: Desbloquear
Almacenamiento USB: Desbloquear
Opción I/F: Desbloquear

Memoria

Tamaño estándar: 1.0 GB
Ranura opcional: 0 MB
Tamaño total: 1.0 GB
Disco RAM: Encendido
Tamaño del disco RAM: 64 MB

Emulación

Emulación: KPDL(Automático)
Modo AES: Encendido
Error al imprimir: Apagado
Temp. borrado errores: Encendido
Caché de fuente (MÁX.): 6291456 Bytes
Caché formulario (MÁX.): 400000 Bytes

Configuración de escaneo

Formato archivo: PDF
Resolución: 200x200dpi
Calidad: Texto+foto

Configuración de copia

Calidad: Texto+foto
Intercalar: Activar

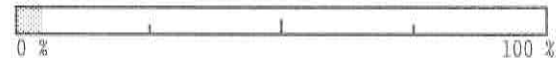
Contadores

Copia	6703			
Impresora	82626			
Total	89329			
Tamaño papel				
A4	0			
B5	0			
A5	0			
Folio	0			
Legal	4			
Letter	89320			
Statement	0			
Banner 1	0			
Otro1	0			
Otro2	5			
Páginas escaneadas				
Copia	6840			
Otro	1812			
Total	8652			
Dúplex	Simplex	2 en 1	4 en 1	1 en 1
15821	73508	1262	1	88066

Borrado de datos

Resultado:--

Indicador de tóner





Tipo y Número de Movimiento										No.		
Ingreso a Revisión:	Préstamo Interno:	Ingreso por Devolución:	Salida:	Baja de Equipos:	Entrega:	X						
Ubicación, Fecha, Hora y Destino del Movimiento												
Oficina Destino/Origen:	BANCO 1 AMERICANO			Ubicación:	ED. CENTRAL		Contratista: _	Planta: _X				
Fecha Hora Entrega/Salida:	17-03-2026 2:30 PM			Fecha Hora Recibo/Devolución:								
Funcionario que Autoriza:	Juan Marcial Reyes			Funcionario que Entrega:	Juan Marcial Reyes							
Funcionario Recibe:	Style – DataLaser S.A.S.			Documento:	72283065		Cargo:	Analista contratación				
Usuario del Equipo:				Documento:			Cargo:					
Motivo Ingreso/Salida:	Entrega de IMPRESORA											
Detalle de los Equipos												
No	DESCRIPCIÓN	SERIAL	MODELO	OBSERVACIONES								
1	IMPRESORA P3155dn	R4A2X49982	2023	se retira IMPRESORA por mal funcionamiento, reemplaza la PA4500x serial WD85528948*								
Marque con una X SI adjunta evidencia fotográfica de los equipos dados de Baja										SI	x	NO
Inventario de Recibido para Revisión de Equipos												
Sistema Operativo			Versión			Service pack						
N/A			N/A			N/A						
Procesador:	N/A											
Memorias				Discos Duros								
Slot	Bus de datos	Capacidad	Marca	Capacidad								
N/A	N/A	N/A	KYOCERA	N/A								
Otros Dispositivos												
No.	Dispositivo	Marca	Descripción									
N/A	N/A	N/A	N/A									
Firma Autorizada Sistemas		Firma Autorizada de Logística		Firma Funcionario que Entrega			** Firma Funcionario que Recibe					
				(Salida)								
Observaciones Relacionadas				Firma y Hora de Recibido por Devolución:			Firma Usuario del Equipo					

** Dando cumplimiento a la Política de seguridad de la información de la Alcaldía Distrital de Barranquilla, el funcionario se hace responsable del equipo que recibe asignado o en calidad de préstamo, debe devolverlo en la fecha establecida y en las mismas condiciones que lo recibió. El uso inadecuado de los recursos asignados podrá generar la apertura de un proceso disciplinario al amparo de ley 734 de 2002 sin perjuicio de la responsabilidad penal que puedan acarrear dichas conductas