



MANTENIMIENTO PREVENTIVO PARA IMPRESORAS Y SCANERS

Nit: 802.017.734-1

Consecutivo: 0039

1. IDENTIFICACIÓN

Fecha: 03/03/2020	Sede: Suroccidente	Dependencia: Buenos
Teléfono:	Usuario: MABEL VILLAREAL	Email de usuario:

2. INFORMACIÓN DEL EQUIPO

IMPRESORA: <input checked="" type="checkbox"/>	SCANNER: <input type="checkbox"/>
Marca: Kyocera	Procesador: SI <input checked="" type="checkbox"/> NO <input type="checkbox"/>
Modelo: P3145 edn	Serial: VM38427605
Memoria: SI <input checked="" type="checkbox"/> NO <input type="checkbox"/>	Duplex: SI <input checked="" type="checkbox"/> NO <input type="checkbox"/>
Disco Duro: SI <input checked="" type="checkbox"/> NO <input type="checkbox"/>	Toner: SI <input checked="" type="checkbox"/> NO <input type="checkbox"/>

3. INSPECCIÓN INICIAL

Se Observan daños externos:	SI <input checked="" type="checkbox"/> NO <input type="checkbox"/>	Cuál? Atasco papel
Verificación de encendido:	SI <input type="checkbox"/> NO <input type="checkbox"/>	
Hoja de impresión de prueba:	SI <input type="checkbox"/> NO <input type="checkbox"/>	
Cantidad de hojas impresas: 164429	No.	
Verificación de funcionamiento en red:	SI <input type="checkbox"/> NO <input type="checkbox"/>	

4. Etapas de Mantenimiento

1. Recibir maquina y verificar su funcionamiento	SI <input checked="" type="checkbox"/> NO <input type="checkbox"/>	6. Limpiar interna y externa de toda la máquina	SI <input type="checkbox"/> NO <input type="checkbox"/>
2. Desconectar los máquina	SI <input checked="" type="checkbox"/> NO <input type="checkbox"/>	7. Limpiar periféricos	SI <input checked="" type="checkbox"/> NO <input type="checkbox"/>
3. Destapar y verificar máquina	SI <input checked="" type="checkbox"/> NO <input type="checkbox"/>	8. Limpieza de cables	SI <input checked="" type="checkbox"/> NO <input type="checkbox"/>
4. Llevar el equipo a un lugar de soplado	SI <input checked="" type="checkbox"/> NO <input type="checkbox"/>	9. Pruebas de funcionamiento	SI <input checked="" type="checkbox"/> NO <input type="checkbox"/>
5. Verificar conexiones y limpiar tarjetas	SI <input checked="" type="checkbox"/> NO <input type="checkbox"/>	10. Entrega de equipo a usuario y funcionario de la RED	SI <input checked="" type="checkbox"/> NO <input type="checkbox"/>

5. OBSERVACIONES

En la fecha se cambió este equipo por mal funcionamiento

Sede: P3145 edn VM38427605

Entrar: PA4500x WD8572767

Se recibe a satisfacción:

FIRMA DEL USUARIO DEL EQUIPO
 NOMBRE: MABEL VILLAREAL
 CEDULA:

FIRMA FUNCIONARIO CONTRATISTA
 NOMBRE: JAYLE LUIS
 CEDULA: 7283065

FIRMA FUNCIONARIO UDISTRITAL
 NOMBRE:
 CEDULA:

Página de estado



Printer

ECOSYS PA4500x

WD85528767
03/02/2026 15:10

Versión del firmware COT_S000.005.012 2025.02.06

[COT_1000.003.001] [2T6_1100.001.002]

Config. papel

Tamaño/Tipo bandeja MP: Letter/Normal
Tamaño/Tipo depósito 1: Letter/Normal

Estado de opciones

depósito de papel 2: No instalar
depósito de papel 3: No instalar
depósito de papel 4: No instalar
depósito de papel 5: No instalar
Depósito grande: No instalar
SD Card: No instalar
SSD: No instalar
Card Authentication (B): No instalar
UG-33: No instalar
UG-50 (TPM): No instalar

Seguridad

Encrip. de datos/Sobrees: Desactivar
Inicio seguro: Activar
BIOS: Activar
Firmware: Desactivar
Compr. integr. tmp ejec.: Activar
Lista permitida: Desactivar

Memoria

Tamaño estándar: 512 MB
Ranura opcional: 0 MB
Tamaño total: 512 MB
Disco RAM: Encendido
Tamaño del disco RAM: 16 MB

Borrado de datos

Resultado:--

Estado de la unidad

Unidades de imagen: 100%

Indicador de tóner



Contadores

Pág. impresas	6
Tamaño papel	
A4	0
B5	0
A5	0
Folio	0
Legal	0
Letter	6
Statement	0
Banner 1	0
Otro1	0
Otro2	0
Dúplex	0
Simplex	6
2 en 1	0
4 en 1	0
1 en 1	6

Entro



Página de estado

Printer

ECOSYS PA4500x

WD85528767
03/02/2026 15:10

Versión del firmware COT_S000.005.012 2025.02.06

[COT_1000.003.001] [2T6_1100.001.002]

Config. de dispositivo		Red	
Nivel de reposo:	Energy Saver	Interfaz LAN	
Aplicación:	Activar	Configuración:	Automático
Sueño:	1 Minutos	Actual:	No Conectado
Tiempo espera alim. pap.:	30 Segundos	TCP/IP	
Bypass vacío:	Activar	Estado:	Activar
Bloqueo de interfaz		Nombre host impresora:	KM2DCDAE
Host USB:	Desbloquear	IPv4	
Dispositivo USB:	Desbloquear	Estado DHCPv4:	Activar
memoria USB:	Desbloquear	Estado Bonjour:	Activar
Opción I/F:	Desbloquear	Dirección IP:	No definido
paralela:	Desbloquear	Máscara subred:	No definido
Configuración de grupo		Gateway predet.:	No definido
Ninguna		IPv6	
Configuración de impresión		Estado:	Activar
Copias:	1	Estado DHCPv6:	Activar
Tipo de papel predeterm.:	Ninguna	Estado RA:	Activar
Modo KIR:	Activar	Manual:	No definido
Resolución:	Modo rápido1200	DHCPv6(Stateful):	No definido
Prioridad bypass:	Siempre	RA(Stateless):	No definido
Emulación		LinkLocal:	No definido
Emulación:	KPDL(Automático)	Regulatory Domain:	2
Modo AES:	Encendido		
Error al imprimir:	Apagado		
Temp. borrado errores:	Encendido		
Caché de fuente (MÁX.):	0 Bytes		
Caché formulario (MÁX.):	0 Bytes		
EcoPrint			
Estado:	Desactivar		

Barco Davivienda S.A.

VIGILADO SUPERINTENDENCIA FINANCIERA DE COLOMBIA



Página de estado

Printer

ECOSYS P3045dn



VM38Y27605
03/02/2025 14:44

Versión del firmware 2T6_S000.002.503 2021.04.05

[2T6_1000.004.001] [2T6_1100.001.001] [2T6_7000.001.009]

Config. papel

Tamaño/Tipo bandeja MP: A4/Normal
Tamaño/Tipo depósito 1: Letter/Normal

Configuración de grupo

Ninguna

Configuración de impresión

Copias: 1
EcoPrint: Desactivar
Tipo de papel predeterm.: Ninguna
Modo KIR: Activar
Resolución: Modo rápido1200
Prioridad bypass: Aliment. auto.

Config. de dispositivo

Nivel de reposo: Energy Saver
Red: Activar
Cable USB: Activar
Aplicación: Activar
Sueño: 1 Minutos
Tiempo espera alim. pap.: 30 Segundos
Bypass vacío: Activar

Estado de opciones

depósito de papel 2: No instalar
depósito de papel 3: No instalar
depósito de papel 4: No instalar
depósito de papel 5: No instalar
Depósito grande: No instalar
SD Card: No instalar
SSD: No instalar
Card Authentication (B): No instalar
Data Security Kit (E): No instalar
UG-33: No instalar

Red

Interfaz LAN
Configuración: Automático
Actual: No Conectado

TCP/IP

Estado: Activar
Nombre host impresora: KM6D438D

IPv4

Estado DHCPv4: Activar
Estado Bonjour: Activar
Dirección IP: No definido
Máscara subred: No definido
Gateway predet.: No definido

IPv6

Estado: Activar
Estado DHCPv6: Activar
Estado RA: Activar
Manual: No definido
DHCPv6(Stateful): No definido
RA(Stateless): No definido
LinkLocal: No definido

Bloqueo de interfaz

Host USB: Desbloquear
Dispositivo USB: Desbloquear
Almacenamiento USB: Desbloquear
Opción I/F: Desbloquear
paralela: Desbloquear

Memoria

Tamaño estándar: 512 MB
Ranura opcional: 0 MB
Tamaño total: 512 MB
Disco RAM: Encendido
Tamaño del disco RAM: 16 MB

Emulación

Emulación: KPDL (Automático)
Modo AES: Encendido
Error al imprimir: Apagado
Temp. borrado errores: Encendido
Caché de fuente (MÁX.): 0 Bytes
Caché formulario (MÁX.): 0 Bytes


Contadores

Pág. impresas 164429
Tamaño papel
A4 42676
B5 0
A5 0
Folio 0
Legal 5
Letter 121748
Statement 0
Banner 1 0
Otro1 0
Otro2 0
Dúplex Simplex 2 en 1 4 en 1 1 en 1
474 163955 0 0 164429

Borrado de datos

Resultado:--

Indicador de tóner



TESTEADO Y CERTIFICADO POR KYOCERA



Sede



	Marca	Modelo	REFERENCIA	Serial	Sede	Dependencia	TIP	Dir Ip	24-04-24	24-05-24	Diferencia
1	Kyocera	2023	M3145idn	R4V0917853	ANGELES	CORDINADOR	T3	192.168.91.43	40,048	40,159	111
2	Kyocera	2023	M3145idn	R4V2Y44813	ANGELES	VENTANILLAS	T3	192.168.91.42	93,588	95,688	2,100
3	Kyocera	2023	M3145idn	R4V0917873	ARCHIVO CLLE 30	MEZZANINE	T3	192.168.153.80	254,804	255,662	858
4	Kyocera	2023	M3145idn	R4V0917942	ARCHIVO CLLE 30	ARCHIVO	T3	192.168.153.35	403,784	404,704	920
5	Kyocera	2023	M3145idn	R4V0917946	ARCHIVO CLLE 30	DIGITALIZACION E IMPRESIÓN	T3	192.168.160.141	714,303	722,568	8,265
6	Kyocera	2023	M3145idn	R4V0917964	CAYENAS	VENTANILLAS	T3	192.168.253.19	198,029	198,836	807
7	Kyocera	2023	M3145idn	R4V0817169	CENTRAL - P1A 45	REGISTRO TRANS. OF2	T3	192.168.85.3	77,098	78,447	1,349
8	Kyocera	2023	M3145idn	R4V0917879	CENTRAL - P1 46	INSPECTORES 2	T3	192.168.85.8	173,934	176,788	2,854
9	Kyocera	2023	M3145idn	R4V0917885	CENTRAL - P1 46	INSPECTORES 1	T3	192.168.85.30	617,675	620,781	3,106
10	Kyocera	2023	M3145idn	R4V0917960	CENTRAL - P1A 45	VENTANILLAS	T3	192.168.85.25	129,768	131,065	1,297
11	Kyocera	2023	M3145idn	R4V0917970	CENTRAL - P1 46	EDUCACION VIAL OF2	T3	192.168.85.14	85,055	85,258	203
12	Kyocera	2023	M3145idn	R4V0817171	CENTRAL - P2 46	PLATAFORMA	T3	192.168.155.53	474,085	487,731	13,646
13	Kyocera	2023	M3655idn	R4P8X20622	CENTRAL - P2 46	CONTRAVENSIONES-ADMIN	T3	192.168.86.12	376,007	377,126	1,119
14	Kyocera	2023	M3145idn	R4V0917881	CENTRAL - P2 46	CONTRAVENSIONES-RECEPCION	T3	192.168.86.2	112,495	115,782	3,287
15	Kyocera	2023	M3145idn	R4V0917883	CENTRAL - P2 46	CONTRAVENSIONES- ARCHIVO	T3	192.168.88.13	38,299	38,815	516
16	Kyocera	2023	M3145idn	R4V0917884	CENTRAL - P2 46	CONTRAVENSIONES-PQRSD	T3	192.168.86.10	83,037	83,663	626
17	Kyocera	2023	M3145idn	R4V0816856	CENTRAL - P4 45	OPERATIVA	T3	192.168.78.4	230,924	232,140	1,216
18	Kyocera	2023	M3145idn	R4V0817461	CENTRAL - P4 45	CONTRATACION	T3	192.168.87.7	96,326	96,701	375
19	Kyocera	2023	M3145idn	R4V0917943	CENTRAL - P4 45	GEST ESTRATEGICA	T3	192.168.87.3	206,988	208,839	1,851
20	Kyocera	2023	M3145idn	R4V0917961	CENTRAL - P4 45	REGISTRO TRANS. OF1	T3	192.168.87.6	121,844	122,241	397
21	Kyocera	2023	M3145idn	R4V8Y04265	CENTRAL - P4 45	ARCHIVO CENTRAL	T3	192.168.87.8	481,377	481,528	151
22	Kyocera	2023	M3550idn	LSM6Y30628	CENTRAL - P5 45	JURIDICA IMP.2	T3	192.168.88.6	683,598	686,469	2,871
23	Kyocera	2023	M3145idn	R4V0816843	CENTRAL - P5 45	DESPACHO IMP.1	T3	192.168.88.17	94,327	94,430	103
24	Kyocera	2023	M3145idn	R4V0816861	CENTRAL - P5 45	JURIDICA IMP.1	T3	192.168.88.5	398,847	407,784	8,937
25	Kyocera	2023	M3145idn	R4V0917962	CENTRAL - P5 45	GESTION TRANSITO	T3	192.168.88.3	128,068	128,620	552
26	Kyocera	2023	M3145idn	R4V0917963	CENTRAL - P5 45	COMUNICACIONES	T3	192.168.88.7	34,358	34,461	103
27	Kyocera	2023	M3145idn	R4V0917967	CENTRAL - P5 45	EDUCACION VIAL OF1	T3	192.168.86.9	68,218	72,853	4,635
28	Kyocera	2026	PA4500x	R4V0917945	PLAZA PARQUE	VENTANILLAS	T3	192.168.90.42	187,932	188,992	1,060
29	Kyocera	2023	P3145dn	WD84717123	ANGELES	BANCO DAVIVIENDA	T4	USB	37,469	41,359	3,890
30	Kyocera	2023	P3145dn	VM39328653	CAYENAS	BANCO DAVIVIENDA 1*	T4	USB	316,674	317,778	1,104
31	Kyocera	2023	P3145dn	VM39328657	CAYENAS	BANCO DAVIVIENDA 2*	T4	USB	213,205	214,563	1,358
32	Kyocera	2023	P3145dn	R4H2736234	CENTRAL - P1A 45	BANCO DAVIVIENDA 1	T4	USB	259,601	262,664	3,063
33	Kyocera	2023	P3145dn	VM39328764	CENTRAL - P1A 45	BANCO DAVIVIENDA 2*	T4	USB	302,849	304,747	1,898
34	Kyocera	2023	P3145dn	VM39328668	CENTRAL - P1A 45	BANCO DAVIVIENDA MOVIL*	T4	USB	434,481	436,003	1,522
35	Kyocera	2023	P3145dn	R4H1Y27226	CENTRAL - P1 46	BANCO DAVIVIENDA 1	T4	USB	189,026	190,591	1,565
36	Kyocera	2023	P3155dn	R4A2X49982	CAYENAS	BANCO DAVIVIENDA 2	T4	USB	172,357	173,863	1,506
37	Kyocera	2023	P3155dn	R4A2X50219	CENTRAL - P1 46	BANCO DAVIVIENDA 3	T4	USB	173,136	176,292	3,156
38	Kyocera	2023	P3145dn	VM39328924	PASEO BOLTIVAR	BANCO DAVIVIENDA*	T4	USB	311,836	313,271	1,435
39	Kyocera	2026	PA4500x	WD85528767	SUROCCIDENTE	BANCO DAVIVIENDA 1	T4	USB	5,815	7,695	1,880
40	Kyocera	2026	PA4500x	WD85528948	CENTRAL - P1 46	BANCO DAVIVIENDA 1	T4	USB	7,952	11,404	3,452
41	Kyocera	2023	TASKalfa 408ci	V789108133	CENTRAL - P5 45	DESPACHO IMP.2	T5	192.168.86.11	148,086	148,090	4
42	EPSON	2026	L6490	X8G5025389	CENTRAL - P5 45	OFICINA SECRETARIO	T6	USB	-	-	-
43	EPSON	2026	DS970	DS970	ANGELES	DIGITALIZACION E IMPRESIÓN	ESCAMER	N/A	-	-	1
44	EPSON	2026	DS970	DS970	ARCHIVO CLLE 30	DIGITALIZACION E IMPRESIÓN	ESCAMER	N/A	-	-	1
45	EPSON	2026	DS970	DS970	ARCHIVO CLLE 30	DIGITALIZACION E IMPRESIÓN	ESCAMER	N/A	-	-	1
46	EPSON	2026	DS970	DS970	ARCHIVO CLLE 30	DIGITALIZACION E IMPRESIÓN	ESCAMER	N/A	-	-	1
47	EPSON	2026	DS970	DS970	CENTRAL - P1A 45	DIGITALIZACION E IMPRESIÓN	ESCAMER	N/A	-	-	1
48	EPSON	2026	DS970	DS970	CENTRAL - P1A 45	DIGITALIZACION E IMPRESIÓN	ESCAMER	N/A	-	-	1

Marca	Modelo	REFERENCIA	Serial	Sede	Dependencia	TIP	Dir Ip	24-04-24	24-05-24	Diferencia
49	EPSON	2026	DS970	CENTRAL - P2 46	PISO 2	ESCANER	N/A			1
50	EPSON	2026	DS970	CENTRAL - P2 46	ARCHIVO	ESCANER	N/A			1
51	EPSON	2026	DS970	CENTRAL - P2 46	CONTRAVENSIONES	ESCANER	N/A			1
52	EPSON	2026	DS970	CENTRAL - P5 45	PISO 3	ESCANER	N/A			1
53	EPSON	2026	DS970	PLAZA PARQUE	DIGITALIZACION E IMPRESIÓN	ESCANER	N/A			1

24-04-24		a		24-05-24	
DESCRIPCION	CANTIDAD	VALOR CONTRATO	VALOR DE IVA	VALOR TOTAL ANTES IVA	
IMPRESION EN IMPRESORAS MFS TIPO 3 Rango: De 1 - 80.000 copias	63,315	283.19		17,930,174.85	
IMPRESION EN IMPRESORAS MFS TIPO 3 Rango: De 80.001 En adelante		283.87			
IMPRESION EN IMPRESORAS MFS TIPO 4 Rango: De 1 - 37.000 copias	25,829	283.19		7,314,514.51	
IMPRESION EN IMPRESORAS MFS TIPO 4 Rango: de 37.001 en adelante		283.87			
IMPRESION EN IMPRESORAS MFS TIPO 5 Y T6 Rango: De 1 - 1.800 copias	4	1,850.42		7,401.68	
IMPRESION EN IMPRESORAS MFS TIPO 5 Y T6 Rango: De 1.801 copias - en adelante		1,683.19			
ALQUILER DE SCANNER DE ALIMENTACION AUTOMÁTICA DE DOCUMENTOS Y DUPLEX	11	321,370.00		3,535,070.00	
IMPRESIONES MASIVAS SEGÚN LA NECESIDAD DE LA SECRETARÍA DE TRÁNSITO		272.27			
		TOTAL		28,787,161.04	
		IVA		5,469,560.60	
		NETO		34,256,721.64	
		TOTAL CONTRATO		175,090,500.00	
		ADICION 01			
		NETO		175,090,500.00	
		TOTAL EJECUTADO		186,674,445.58	
		% EJECUTADO		106.62%	

Página de estado



MFP

R4V0917946

COUGYS M3141111

04/11/2026 10:37

Versión del firmware ZV2_S000.004.103 2024.03.26

(ZV2_1000_007.001) | (ZT6_1100_001.001) | (Z1A_000_002_003) | (Z1A_000_004_103)

Config. papel
 Tamaño/Tipo bandeja MP: Legal/Pergamino
 Tamaño/Tipo depósito 1: Letter/Normal
 Tamaño/Tipo depósito 2: Legal/Normal

Configuración de grupo
 Ninguna

Configuración de impresión
 Copias: 1
 Tipo de papel predeterm.: Ninguna
 Modo KIR: Activar
 Resolución: Modo rápido1200

EcoPrint
 Estado: Activar
 Nivel de ahorro de tóner: 3

Config. de dispositivo
 Nivel de reposo: Energy Saver
 Aplicación: Activar
 Sueño: 1 Minutos
 Tiempo espera alim. pap.: 30 Segundos
 Bypass vacío: Activar

Estado de opciones
 depósito de papel 2: Instalar
 depósito de papel 3: No instalar
 depósito de papel 4: No instalar
 depósito de papel 5: No instalar
 SD Card: No instalar
 SSD: No instalar
 Card Authentication (B): No instalar
 Data Security Kit (E): No instalar
 UG-B3: No instalar
 Scan extension kit(A): No instalar

Red
Interfaz LAN
 Configuración: Automático
 Actual: 100BASE-TX Full

ICP/IP
 Estado: Activar
 Nombre host impresora: KMA3E22E

IPv4
 Estado DHCPv4: Desactivar
 Estado Bonjour: Activar
 Dirección IP: 192.168.153.36
 Máscara subred: 255.255.255.0
 Gateway predet.: 192.168.153.1

IPv6
 Estado: Activar
 Estado DHCPv6: Activar
 Estado RA: Activar
 Manual: No definido
 DHCPv6(Stateful): No definido
 RA(Stateless): No definido
 LinkLocal: No definido

fe80::217:c8ff:fea3:e92e/64

Configuración TRABAJOS

Nombre trabajo: doc

Bloqueo de interfaz
 Host USB: Desbloquear
 Dispositivo USB: Desbloquear
 Almacenamiento USB: Desbloquear
 Opción I/F: Desbloquear

Memoria
 Tamaño estándar: 1.0 GB
 Ranura opcional: 0 MB
 Tamaño total: 1.0 GB
 Disco RAM: Encendido
 Tamaño del disco RAM: 64 MB

Emulación
 Emulación: KPDL (Automático)
 Modo ACS: Encendido
 Error al imprimir: Apagado
 Temp. borrado errores: Encendido
 Caché de fuente (MAX.): 0 Bytes
 Caché Formulante (MAX.): 0 Bytes

Configuración de escaneo
 Formato archivo: PDF
 Resolución: 200x200dpi
 Calidad: Texto+Foto

Configuración de copia
 Calidad: Texto+Foto
 Intercalad: Activar

Contadores

Copia	660354
Impresora	62214
Total	722568

Tamaño papel

A4	34
B6	0
A5	0
Folio	10
Legal	175438
Letter	103062
Statement	0
Banner 1	0
Otro1	0
Otro2	444024

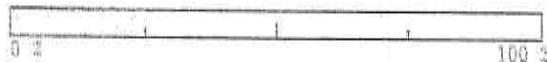
Páginas escaneadas

Copia	667217
Otro	5153
Total	672370

Borrado de datos
 Resultado: --

Indicador de tóner

Dúplex	636252	Simplex	66316	2 en 1	124	4 en 1	704	1 en 1	721740
--------	--------	---------	-------	--------	-----	--------	-----	--------	--------



Segundo Pso

5

Página de estado



MFP

ECOSYS M3145Idn

R4V0817171

05/11/2026 11:27

Versión del firmware 2V2_S000.004.103 2024.03.26

[2V2_1000.007.001] [216_1100.001.001] [21A_7000.004.103]

Config. papel

Tamaño/tipo bandeja MP: Letter/Normal
Tamaño/tipo depósito 1: Letter/Normal

Configuración de grupo

Configuración de impresión

Copias: 1
Tipo de papel predeterm.: Ninguna
Modo KIR: Activar
Resolución: Modo rápido1200

EcoPrint

Estado: Activar
Nivel de ahorro de tóner: 5

Config. de dispositivo

Nivel de reposo: Energy Saver
Aplicación: Activar
Sueño: 1 Minutos
Tiempo espera alim. pap.: 30 Segundos
Bypass vacío: Activar

Estado de opciones

depósito de papel 2: No instalar
depósito de papel 3: No instalar
depósito de papel 4: No instalar
depósito de papel 5: No instalar
SD Card: No instalar
SSD: No instalar
Card Authentication (B): No instalar
Data Security Kit (E): No instalar
UG-33: No instalar
Scan extension kit(A): No instalar

Red

Interfaz LAN

Configuración: Automático
Actual: 1000BASE-T

TCP/IP

Estado: Activar
Nombre host impresora: KMA37D52

IPv4

Estado DHCPv4: Desactivar
Estado Bonjour: Activar
Dirección IP: 192.168.85.24
Máscara subred: 255.255.255.0
Gateway predet.: 192.168.85.1

IPv6

Estado: Activar
Estado DHCPv6: Activar
Estado RA: Activar
Manual: No definido
DHCPv6(Stateful): No definido
RA(Stateless): No definido
LinkLocal:

fe80::217:c8ff:fea3:7d52/64

Configuración TRABAJOS

Nombre trabajo: doc

Bloqueo de interfaz

Host USB: Desbloquear
Dispositivo USB: Desbloquear
Almacenamiento USB: Desbloquear
Opción T/F: Desbloquear

Memoria

Tamaño estándar: 1.0 GB
Ranura opcional: 0 MB
Tamaño total: 1.0 GB
Disco RAM: Encendido
Tamaño del disco RAM: 64 MB

Emulación

Emulación: KPDL(Automático)
Modo AES: Encendido
Error al imprimir: Apagado
Temp. borrado errores: Encendido
Caché de fuente (MÁX.): 0 Bytes
Caché formulario (MÁX.): 0 Bytes

Configuración de escaneo

Formato archivo: PDF
Resolución: 200x200dpi
Calidad: Texto+foto

Configuración de copia

Calidad: Texto+foto
Intercalar: Activar


Contadores

Copia	33696
Impresora	454035
Total	487731
Tamaño papel	
A4	429
B5	0
A5	0
Folio	879
Legal	772
Letter	482946
Statement	0
Banner 1	0
Otro1	4
Otro2	2701
Páginas escaneadas	
Copia	25469
Otro	59660
Total	85129
Dúplex	213667
Simplex	274064
2 en 1	5759
4 en 1	0
1 en 1	481972

Borrado de datos

Resultado:-

Indicador de tóner



Página de estado

MFP



ECOSYS M3145idn

R4V0816861

05/11/2026 11:49

[2.1.8] [2TA_F000.002.003]

Versión del firmware 2V2_S000.004.103 2024.03.26

[2V2_1000.007.001] [2T6_1100.001.001] [2YA_7000.004.103]

Config. papel
 Tamaño/Tipo bandeja MP: Oficio II/Normal
 Tamaño/Tipo depósito 1: Letter/Normal
 Tamaño/Tipo depósito 2: Legal/Normal

Configuración de grupo
 Ninguna

Configuración de impresión
 Copias: 1
 Tipo de papel predeterm.: Ninguna
 Modo KIR: Activar
 Resolución: Modo rápido1200

EcoPrint
 Estado: Desactivar

Config. de dispositivo
 Nivel de reposo: Energy Saver
 Aplicación: Activar
 Sueño: 1 Minutos
 Tiempo espera alim. pap.: 30 Segundos
 Bypass vacío: Activar

Estado de opciones
 depósito de papel 2: Instalar
 depósito de papel 3: No instalar
 depósito de papel 4: No instalar
 depósito de papel 5: No instalar
 SD Card: No instalar
 SSD: No instalar
 Card Authentication (B): No instalar
 Data Security Kit (E): No instalar
 UG-33: No instalar
 Scan extension kit(A): No instalar

Red
Interfaz LAN
 Configuración: Automático
 Actual: 100BASE-T
TCP/IP
 Estado: Activar
 Nombre host impresora: KMA37DCC
IPv4
 Estado DHCPv4: Desactivar
 Estado Bonjour: Activar
 Dirección IP: 192.168.88.6
 Máscara subred: 255.255.255.0
 Gateway predet.: 192.168.88.1
IPv6
 Estado: Activar
 Estado DHCPv6: Activar
 Estado RA: Activar
 Manual: No definido
 DHCPv6(Stateful): No definido
 RA(Stateless): No definido
 LinkLocal: fe80::217:c8ff:fea3:7dcc/64

Configuración TRABAJOS
 Nombre trabajo: doc

Bloqueo de interfaz
 Host USB: Desbloquear
 Dispositivo USB: Desbloquear
 Almacenamiento USB: Desbloquear
 Opción I/F: Desbloquear

Memoria
 Tamaño estándar: 1.0 GB
 Ranura opcional: 0 MB
 Tamaño total: 1.0 GB
 Disco RAM: Encendido
 Tamaño del disco RAM: 64 MB

Emulación
 Emulación: KPDL(Automático)
 Modo AES: Encendido
 Error al imprimir: Apagado
 Temp. borrado errores: Encendido
 Caché de fuente (MÁX.): 0 Bytes
 Caché formulario (MÁX.): 0 Bytes

Configuración de escaneo
 Formato archivo: PDF
 Resolución: 200x200dpi
 Calidad: Texto+foto

Configuración de copia
 Calidad: Texto+foto
 Intercalar: Activar

Contadores
 Copia: 2896
 Impresora: 404888
Total: 407784

Tamaño papel

A4	0
B5	0
A5	0
Folio	149
Legal	205793
Letter	201673
Statement	0
Banner 1	0
Otro1	0
Otro2	169

Páginas escaneadas

Copia	2342
Otro	45111
Total	47453

Dóplex **Simplex** **2 en 1** **4 en 1** **1 en 1**

286934	120850	79	0	407705
--------	--------	----	---	--------

Borrado de datos
 Resultado:--

Indicador de tóner
ADVERTENCIA
 Recomendamos usar consumible de la misma marca que el equipo. No nos hacemos responsables de daños causados por la utilización de consumible de terceros en este equipo.

Página de estado



Printer

ECOSYS PA4500x

WD84717123
05/11/2026 15.01

Versión del firmware COT_5000.004.651 2024.04.23

[COT_1000.002.001] [2T6_1100.001.002]

Config. papel

Tamaño/Tipo bandeja MP: A5-R/Normal
Tamaño/Tipo depósito 1: Letter/Normal

Estado de opciones

depósito de papel 2: No instalar
depósito de papel 3: No instalar
depósito de papel 4: No instalar
depósito de papel 5: No instalar
Depósito grande: No instalar
SD Card: No instalar
SSD: No instalar
Card Authentication (B): No instalar
UG-33: No instalar
UG-50 (TPM): No instalar

Seguridad

Encrip. de datos/Sobrees: Desactivar
Inicio seguro: Activar
BIOS: Activar
Firmware: Desactivar
Compr. integr. tmp ejec.: Activar
Lista permitida: Desactivar

Memoria

Tamaño estándar: 512 MB
Ranura opcional: 0 MB
Tamaño total: 512 MB
Disco RAM: Encendido
Tamaño del disco RAM: 16 MB


Borrado de datos

Resultado:--

Estado de la unidad

Unidades de imagen: 87%

Indicador de tóner



Contadores

Pág. impresas	41359			
Tamaño papel				
A4	0			
B5	0			
A5	29			
Folio	0			
Legal	0			
Letter	41329			
Statement	0			
Banner 1	0			
Otro1	0			
Otro2	1			
Dúplex		2 en 1	4 en 1	1 en 1
0	41359	0	0	41359



Nit: 802.017.734-1

MANTENIMIENTO PREVENTIVO PARA IMPRESORAS Y SCANERS

Consecutivo:

035

1. IDENTIFICACIÓN

Fecha: 04/03/2024 Sede: Bono Areguano p.1 Dependencia: Bono Caja 1
 Teléfono: Usuario: James Solu Email de usuario:

2. INFORMACIÓN DEL EQUIPO

IMPRESORA: SCANNER:
 Marca: P3145 Procesador: SI NO Serial: RTH41427226
 Modelo: Placa de Inventario:
 Memoria: SI NO Duplex: SI NO
 Disco Duro: SI NO Toner: SI NO

3. INSPECCIÓN INICIAL

Se Observan daños externos: SI NO Cuál? _____
 Verificación de encendido: SI NO
 Hoja de impresión de prueba: SI NO
 Cantidad de hojas impresas: 186321 No. _____
 Verificación de funcionamiento en red: SI NO

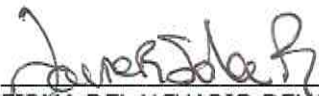
4. Etapas de Mantenimiento


1. Recibir maquina y verificar su funcionamiento	SI <input checked="" type="checkbox"/> NO <input type="checkbox"/>	6. Limpiar interna y externa de toda la máquina	SI <input checked="" type="checkbox"/> NO <input type="checkbox"/>
2. Desconectar los máquina	SI <input type="checkbox"/> NO <input checked="" type="checkbox"/>	7. Limpiar periféricos	SI <input checked="" type="checkbox"/> NO <input type="checkbox"/>
3. Destapar y verificar máquina	SI <input checked="" type="checkbox"/> NO <input type="checkbox"/>	8. Limpieza de cables	SI <input type="checkbox"/> NO <input type="checkbox"/>
4. Llevar el equipo a un lugar de soplado	SI <input checked="" type="checkbox"/> NO <input type="checkbox"/>	9. Pruebas de funcionamiento	SI <input checked="" type="checkbox"/> NO <input type="checkbox"/>
5. Verificar conexiones y limpiar tarjetas	SI <input type="checkbox"/> NO <input type="checkbox"/>	10. Entrega de equipo a usuario y funcionario de la RED	SI <input checked="" type="checkbox"/> NO <input type="checkbox"/>

5. OBSERVACIONES

No Mantenimiento preventivo

Se recibe a satisfacción:


 FIRMA DEL USUARIO DEL EQUIPO
 NOMBRE:
 CEDULA:


 FIRMA FUNCIONARIO CONTRATISTA
 NOMBRE:
 CEDULA:


 FIRMA FUNCIONARIO U DISTRITAL
 NOMBRE:
 CEDULA:

Página de estado

Printer

ECOSYS P3145dn

Versión del firmware 2TP_S000.003.702 2021.06.11

035



R4H1Y27226
03/30/2026 16:03

[2V2_1000.005.001] [2T6_1100.001.001] [2TP_7000.001.001]

Config. papel

Tamaño/Tipo bandeja MP: Executive/Normal
Tamaño/Tipo depósito 1: Letter/Normal

Estado de opciones

depósito de papel 2: No instalar
depósito de papel 3: No instalar
depósito de papel 4: No instalar
depósito de papel 5: No instalar
Depósito grande: No instalar
SD Card: No instalar
SSD: No instalar
Card Authentication (B): No instalar
UG-33: No instalar

Seguridad

Encriptación de datos/Sobrees.:Desactivar

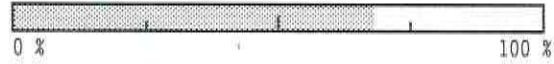
Memoria

Tamaño estándar: 512 MB
Ranura opcional: 0 MB
Tamaño total: 512 MB
Disco RAM: Encendido
Tamaño del disco RAM: 16 MB

Borrado de datos

Resultado:--

Indicador de tóner



Contadores

Pág. impresas			186321	←
Tamaño papel				
A4			0	
B5			0	
A5			0	
Folio			0	
Legal			5	
Letter			186287	
Statement			0	
Banner 1			0	
Otro1			0	
Otro2			29	
Dúplex	Simplex	2 en 1	4 en 1	1 en 1
1556	184765	0	0	186321

Página de estado



Printer

ECOSYS P3145dn

R4H1Y27226
03/30/2026 16:03

Versión del firmware 2TP_S000.003.702 2021.06.11

[2V2_1000.005.001] [2T6_1100.001.001] [2TP_7000.001.001]

Config. de dispositivo

Nivel de reposo:
Aplicación:
Sueño:
Tiempo espera alm. pap.:
Bypass vacío:

Energy Saver
Activar
1 Minutos
30 Segundos
Activar

Bloqueo de interfaz

Host USB:
Dispositivo USB:
memoria USB:
Opción I/F:
paralela:

Desbloquear
Desbloquear
Desbloquear
Desbloquear
Desbloquear

Configuración de grupo

Ninguna

Configuración de impresión

Copias:
Tipo de papel predeterm.:
Modo KIR:
Resolución:
Prioridad bypass:

1
Ninguna
Activar
Modo rápido1200
Aliment. auto.

Emulación

Emulación:
Modo AES:
Error al imprimir:
Temp. borrado errores:
Caché de fuente (MÁX.):
Caché formulario (MÁX.):

KPDL(Automático)
Encendido
Apagado
Encendido
0 Bytes
0 Bytes

EcoPrint

Estado: Desactivar

Red

Interfaz LAN
Configuración: Automático
Actual: No Conectado

TCP/IP
Estado: Activar
Nombre host impresora: KMC60766

IPv4
Estado DHCPv4: Desactivar
Estado Bonjour: Activar
Dirección IP: No definido
Máscara subred: No definido
Gateway predet.: No definido

IPv6
Estado: Activar
Estado DHCPv6: Activar
Estado RA: Activar
Manual: No definido
DHCPv6(Stateful): No definido
RA(Stateless): No definido
LinkLocal: No definido



SALIDA DE PRODUCTO TERMINADO

NIT.802.017.734-1

00026982

Nombre del Cliente : SECRETARIA DISTRITAL DE MOVILIDAD	FECHA		
	AÑO	MES	DIA
	2026	03	16
Descripcion/Producto		Cantidad	
IMPRESORA KYOCERA PA4500X TONER TK - 3402		1 1	
Observaciones: SERIAL No WD85528948 ENTREGAR EN BANCOS LADO DE LA 46			
RECIBIDO:		AUTORIZADO	



CLIENTE



SALIDA DE PRODUCTO TERMINADO

NIT.802.017.734-1

00026957

Nombre del Cliente : SECRETARIA DISTRITAL DE MOVILIDAD	FECHA		
	AÑO	MES	DIA
	2026	02	12
Descripcion/Producto		Cantidad	
TONER TK 3162 RESMAS TAMAÑO CARTA RESMAS TAMAÑO OFICIO		9 100 30	
Observaciones: ENTREGAR A MARILYN ARAUJO			
RECIBIDO:		AUTORIZADO	

Lykson Yamiro C.
1143228 397

DATALASER



Nit: 802.017.734-1

MANTENIMIENTO PREVENTIVO PARA IMPRESORAS Y SCANERS

Consecutivo: 001

1. IDENTIFICACIÓN

Fecha: 10/02/2016	Sede: PPA	Dependencia: Angeles
Teléfono:	Usuario:	Email de usuario:

2. INFORMACIÓN DEL EQUIPO

IMPRESORA: <input checked="" type="checkbox"/>	SCANNER: <input type="checkbox"/>	
Marca: Fujierox	Procesador: SI <input checked="" type="checkbox"/> NO <input type="checkbox"/>	Serial: 24V0917853
Modelo:	Placa de Inventario:	
Memoria: SI <input checked="" type="checkbox"/> NO <input type="checkbox"/>	Duplex: SI <input checked="" type="checkbox"/> NO <input type="checkbox"/>	
Disco Duro: SI <input checked="" type="checkbox"/> NO <input type="checkbox"/>	Toner: SI <input checked="" type="checkbox"/> NO <input type="checkbox"/>	

3. INSPECCIÓN INICIAL

Se Observan daños externos:	SI <input type="checkbox"/> NO <input checked="" type="checkbox"/> Cuál?
Verificación de encendido:	SI <input checked="" type="checkbox"/> NO <input type="checkbox"/>
Hoja de impresión de prueba:	SI <input checked="" type="checkbox"/> NO <input type="checkbox"/>
Cantidad de hojas impresas: 39902	No.
Verificación de funcionamiento en red:	SI <input checked="" type="checkbox"/> NO <input type="checkbox"/>

4. Etapas de Mantenimiento

1. Recibir maquina y verificar su funcionamiento	SI <input checked="" type="checkbox"/> NO <input type="checkbox"/>	6. Limpiar interna y externa de toda la máquina	SI <input checked="" type="checkbox"/> NO <input type="checkbox"/>
2. Desconectar los máquina	SI <input checked="" type="checkbox"/> NO <input type="checkbox"/>	7. Limpiar periféricos	SI <input checked="" type="checkbox"/> NO <input type="checkbox"/>
3. Destapar y verificar máquina	SI <input checked="" type="checkbox"/> NO <input type="checkbox"/>	8. Limpieza de cables	SI <input checked="" type="checkbox"/> NO <input type="checkbox"/>
4. Llevar el equipo a un lugar de soplado	SI <input checked="" type="checkbox"/> NO <input type="checkbox"/>	9. Pruebas de funcionamiento	SI <input checked="" type="checkbox"/> NO <input type="checkbox"/>
5. Verificar conexiones y limpiar tarjetas	SI <input checked="" type="checkbox"/> NO <input type="checkbox"/>	10. Entrega de equipo a usuario y funcionario de la RED	SI <input checked="" type="checkbox"/> NO <input type="checkbox"/>

5. OBSERVACIONES

NO - Mantenimiento preventivo

Se recibe a satisfacción:

FIRMA DEL USUARIO DEL EQUIPO
NOMBRE:
CEDULA:

FIRMA FUNCIONARIO CONTRATISTA
NOMBRE:
CEDULA:

FIRMA FUNCIONARIO U DISTRITAL
NOMBRE:
CEDULA:

Página de estado



MFP

ECOSYS M3145idn

R4V0917853

03/05/2026 16:12

[2.1.8] [2TA_1000.002.003]

Versión del firmware 2V2_S000.004.103 2024.03.26

[2V2_1000.007.001] [2T6_1100.001.001] [2TA_7000.004.103]

Config. papel

Tamaño/Tipo bandeja MP: Letter/Normal
Tamaño/Tipo depósito 1: Letter/Person 1

Configuración de grupo

Ninguna

Configuración de impresión

Copias: 1
Tipo de papel predeterm.: Ninguna
Modo KIR: Activar
Resolución: Modo rápido1200

EcoPrint

Estado: Activar
Nivel de ahorro de tóner: 3

Config. de dispositivo

Nivel de reposo: Energy Saver
Aplicación: Activar
Sueño: 1 Minutos
Tiempo espera alim. pap.: 30 Segundos
Bypass vacío: Activar

Estado de opciones

depósito de papel 2: No instalar
depósito de papel 3: No instalar
depósito de papel 4: No instalar
depósito de papel 5: No instalar
SD Card: No instalar
SSD: No instalar
Card Authentication (B): No instalar
Data Security Kit (E): No instalar
UG-33: No instalar
Scan extension kit(A): No instalar

Red

Interfaz LAN

Configuración: Automático
Actual: 1000BASE-T

TCP/IP

Estado: Activar
Nombre host impresora: KMA3E201

IPv4

Estado DHCPv4: Desactivar
Estado Bonjour: Activar
Dirección IP: 192.168.91.43
Máscara subred: 255.255.255.0
Gateway predet.: 192.168.91.1

IPv6

Estado: Activar
Estado DHCPv6: Activar
Estado RA: Activar
Manual: No definido
DHCPv6(Stateful): No definido
RA(Stateless): No definido
LinkLocal: fe80::217:c8ff:fea3:e201/64

Configuración TRABAJOS

Nombre trabajo: doc

Bloqueo de interfaz

Host USB: Desbloquear
Dispositivo USB: Desbloquear
Almacenamiento USB: Desbloquear
Opción I/F: Desbloquear

Memoria

Tamaño estándar: 1.0 GB
Ranura opcional: 0 MB
Tamaño total: 1.0 GB
Disco RAM: Encendido
Tamaño del disco RAM: 34 t.B

Emulación

Emulación: KPDL (Automático)
Modo AES: Encendido
Error al imprimir: Apagado
Temp. borrado errores: Encendido
Caché de fuente (MÁX.): 0 Bytes
Caché formulario (MÁX.): 0 Bytes

Configuración de escaneo

Formato archivo: PDF
Resolución: 200x200dpi
Calidad: Texto+foto

Configuración de copia

Calidad: Texto+foto
Intercalar: Activar


Contadores

Copia	1164			
Impresora	38743			
Total	39907			
Tamaño papel				
A4	0			
B5	0			
A5	0			
Folio	0			
Legal	2			
Letter	39905			
Statement	0			
Banner 1	0			
Otro1	0			
Otro2	0			
Páginas escaneadas				
Copia	1207			
Otro	2483			
Total	3690			
Dúplex	Simplex	2 en 1	4 en 1	1 en 1
10598	29309	93	0	39814

Borrado de datos

Resultado: --

Indicador de tóner





Nit: 802.017.734-1

MANTENIMIENTO PREVENTIVO PARA IMPRESORAS Y SCANERS

Consecutivo: 003

1. IDENTIFICACIÓN		
Fecha: 04/07/2016	Sede: Cajonés	Dependencia: Cte 30
Teléfono:	Usuario:	Email de usuario:


2. INFORMACIÓN DEL EQUIPO		
IMPRESORA: <input checked="" type="checkbox"/>	SCANNER: <input type="checkbox"/>	
Marca: Epson	Procesador: SI <input checked="" type="checkbox"/> NO <input type="checkbox"/>	Serial: R4V0017873
Modelo:	Placa de Inventario:	
Memoria: SI <input checked="" type="checkbox"/> NO <input type="checkbox"/>	Duplex: SI <input checked="" type="checkbox"/> NO <input type="checkbox"/>	
Disco Duro: SI <input checked="" type="checkbox"/> NO <input type="checkbox"/>	Toner: SI <input checked="" type="checkbox"/> NO <input type="checkbox"/>	

3. INSPECCIÓN INICIAL		
Se Observan daños externos:	SI <input type="checkbox"/> NO <input type="checkbox"/>	Cuál?
Verificación de encendido:	SI <input checked="" type="checkbox"/> NO <input type="checkbox"/>	
Hoja de impresión de prueba:	SI <input checked="" type="checkbox"/> NO <input type="checkbox"/>	
Cantidad de hojas impresas: 253618	No.	
Verificación de funcionamiento en red:	SI <input checked="" type="checkbox"/> NO <input type="checkbox"/>	

4. Etapas de Mantenimiento			
1. Recibir maquina y verificar su funcionamiento	SI <input checked="" type="checkbox"/> NO <input type="checkbox"/>	6. Limpiar interna y externa de toda la máquina	SI <input checked="" type="checkbox"/> NO <input type="checkbox"/>
2. Desconectar los máquina	SI <input checked="" type="checkbox"/> NO <input type="checkbox"/>	7. Limpiar periféricos	SI <input checked="" type="checkbox"/> NO <input type="checkbox"/>
3. Destapar y verificar máquina	SI <input checked="" type="checkbox"/> NO <input type="checkbox"/>	8. Limpieza de cables	SI <input type="checkbox"/> NO <input type="checkbox"/>
4. Llevar el equipo a un lugar de soplado	SI <input checked="" type="checkbox"/> NO <input type="checkbox"/>	9. Pruebas de funcionamiento	SI <input checked="" type="checkbox"/> NO <input type="checkbox"/>
5. Verificar conexiones y limpiar tarjetas	SI <input checked="" type="checkbox"/> NO <input type="checkbox"/>	10. Entrega de equipo a usuario y funcionario de la RED	SI <input type="checkbox"/> NO <input type="checkbox"/>

5. OBSERVACIONES	
No - Mantenimiento preventivo	

Se recibe a satisfacción:



FIRMA DEL USUARIO DEL EQUIPO
NOMBRE:
CEDULA:



FIRMA FUNCIONARIO CONTRATISTA
NOMBRE:
CEDULA:



FIRMA FUNCIONARIO U DISTRITAL
NOMBRE:
CEDULA:

Página de estado

MFP



ECOSYS M3145idn

R4V0917873

03/04/2026 17:06

[2.1.8] [2TA_F000.002.003]

Versión del firmware 2V2_S000.004.103 2024.03.26

[2V2_1000.007.001] [2T6_1100.001.001] [2TA_7000.004.103]

Config. papel

Tamaño/Tipo bandeja MP: A4/Bond
 Tamaño/Tipo depósito 1: Letter/Normal
 Tamaño/Tipo depósito 2: Oficio II/Normal

Configuración de grupo

Ninguna

Configuración de impresión

Copias: 1
 Tipo de papel predeterm.: Ninguna
 Modo KIR: Activar
 Resolución: Modo rápido1200

EcoPrint

Estado: Activar
 Nivel de ahorro de tóner: 1

Config. de dispositivo

Nivel de reposo: Energy Saver
 Aplicación: Activar
 Sueño: 1 Minutos
 Tiempo espera alim. pap.: 30 Segundos
 Bypass vacío: Activar

Estado de opciones

depósito de papel 2: Instalar
 depósito de papel 3: No instalar
 depósito de papel 4: No instalar
 depósito de papel 5: No instalar
 SD Card: No instalar
 SSD: No instalar
 Card Authentication (B): No instalar
 Data Security Kit (E): No instalar
 UG-33: No instalar
 Scan extension kit(A): No instalar

Red

Interfaz LAN
 Configuración: Automático
 Actual: 1000BASE-T
 TCP/IP
 Estado: Activar
 Nombre host impresora: KMA3E220
 IPv4
 Estado DHCPv4: Desactivar
 Estado Bonjour: Activar
 Dirección IP: 192.168.153.80
 Máscara subred: 255.255.255.0
 Gateway predet.: 192.168.153.1
 IPv6
 Estado: Desactivar
 Estado DHCPv6: Activar
 Estado RA: Activar
 Manual: No definido
 DHCPv6(Stateful): No definido
 RA(Stateless): No definido
 LinkLocal: No definido

Configuración TRABAJOS

Nombre trabajo: doc
 Bloqueo de interfaz
 Host USB: Desbloquear
 Dispositivo USB: Desbloquear
 Almacenamiento USB: Desbloquear
 Opción I/F: Desbloquear

Memoria

Tamaño estándar: 1.0 GB
 Ranura opcional: 0 MB
 Tamaño total: 1.0 GB
 Disco RAM: Encendido
 Tamaño del disco RAM: 64 MB

Emulación

Emulación: KPDL (Automático)
 Modo AES: Encendido
 Error al imprimir: Apagado
 Temp. borrado errores: Encendido
 Caché de fuente (MAX.): 0 Bytes
 Caché formulario (MAX.): 0 Bytes

Configuración de escaneo

Formato archivo: PDF
 Resolución: 200x200dpi
 Calidad: Texto+foto

Configuración de copia

Calidad: Texto+foto
 Intercalar: Activar

Contadores

Copia	173372			
Impresora	80246			
Total	253618			
Tamaño papel				
A4	0			
B5	0			
A5	0			
Folio	0			
Legal	198			
Letter	94027			
Statement	0			
Banner 1	0			
Otro1	0			
Otro2	159393			
Páginas escaneadas				
Copia	158455			
Otro	4670			
Total	163125			
Dúplex	Simplex	2 en 1	4 en 1	1 en 1
169788	83830	26	1	253591

Borrado de datos

Resultado: --

Indicador de tóner





MANTENIMIENTO PREVENTIVO PARA IMPRESORAS Y SCANERS

Nit: 802.017.734-1

Consecutivo:

004

1. IDENTIFICACIÓN

Fecha: 04/03/2026	Sede: C1170	Dependencia:
Teléfono:	Usuario: Imaculada	Email de usuario:

2. INFORMACIÓN DEL EQUIPO

IMPRESORA: <input checked="" type="checkbox"/>	SCANNER: <input checked="" type="checkbox"/>
Marca: KYOCERA	Procesador: SI <input type="checkbox"/> NO <input type="checkbox"/>
Modelo: M3149	Placa de Inventario:
Memoria: SI <input type="checkbox"/> NO <input type="checkbox"/>	Duplex: SI <input checked="" type="checkbox"/> NO <input type="checkbox"/>
Disco Duro: SI <input type="checkbox"/> NO <input type="checkbox"/>	Toner: SI <input checked="" type="checkbox"/> NO <input type="checkbox"/>

Serial: R4V0917942

3. INSPECCIÓN INICIAL

Se Observan daños externos:	SI <input type="checkbox"/> NO <input checked="" type="checkbox"/> Cuál?
Verificación de encendido:	SI <input checked="" type="checkbox"/> NO <input type="checkbox"/>
Hoja de impresión de prueba:	SI <input checked="" type="checkbox"/> NO <input type="checkbox"/>
Cantidad de hojas impresas: 401493	No.
Verificación de funcionamiento en red:	SI <input checked="" type="checkbox"/> NO <input type="checkbox"/>

4. Etapas de Mantenimiento

1. Recibir maquina y verificar su funcionamiento	SI <input checked="" type="checkbox"/> NO <input type="checkbox"/>	6. Limpiar interna y externa de toda la máquina	SI <input checked="" type="checkbox"/> NO <input type="checkbox"/>
2. Desconectar los máquina	SI <input checked="" type="checkbox"/> NO <input type="checkbox"/>	7. Limpiar periféricos	SI <input checked="" type="checkbox"/> NO <input type="checkbox"/>
3. Destapar y verificar máquina	SI <input checked="" type="checkbox"/> NO <input type="checkbox"/>	8. Limpieza de cables	SI <input type="checkbox"/> NO <input type="checkbox"/>
4. Llevar el equipo a un lugar de soplado	SI <input checked="" type="checkbox"/> NO <input type="checkbox"/>	9. Pruebas de funcionamiento	SI <input checked="" type="checkbox"/> NO <input type="checkbox"/>
5. Verificar conexiones y limpiar tarjetas	SI <input checked="" type="checkbox"/> NO <input type="checkbox"/>	10. Entrega de equipo a usuario y funcionario de la RED	SI <input checked="" type="checkbox"/> NO <input type="checkbox"/>

5. OBSERVACIONES

NO MANTENIMIENTO preventivo

Se recibe a satisfacción:

FIRMA DEL USUARIO DEL EQUIPO
 NOMBRE: Imaculada Garcia
 CEDULA: 82763546

FIRMA FUNCIONARIO CONTRATISTA
 NOMBRE:
 CEDULA:

FIRMA FUNCIONARIO U DISTRITAL
 NOMBRE:
 CEDULA:

Página de estado

MFP

ECOSYS M3145idn



R4V0917942

03/04/2026 15:40

[2.1.8] [2TA_F000.002.003]

Versión del firmware 2V2_S000.004.103 2024.03.26

[2V2_1000.007.001] [2T6_1100.001.001] [2TA_7000.004.103]

Config. papel

Tamaño/Tipo bandeja MP: Oficio II/Normal
Tamaño/Tipo depósito 1: Letter/Normal

Configuración de grupo

Ninguna
Configuración de impresión
Copias: 1
Tipo de papel predeterm.: Ninguna
Modo KIR: Activar
Resolución: Modo rápido1200

EcoPrint

Estado: Desactivar

Config. de dispositivo

Nivel de reposo: Energy Saver
Aplicación: Activar
Sueño: 1 Minutos
Tiempo espera alim. pap.: 30 Segundos
Bypass vacío: Activar

Estado de opciones

depósito de papel 2: No instalar
depósito de papel 3: No instalar
depósito de papel 4: No instalar
depósito de papel 5: No instalar
SD Card: No instalar
SSD: No instalar
Card Authentication (B): No instalar
Data Security Kit (E): No instalar
UG-33: No instalar
Scan extension kit(A): No instalar

Red

Interfaz LAN
Configuración: Automático
Actual: 100BASE-TX Full

TCP/IP
Estado: Activar
Nombre host impresora: KMA3E231

IPv4

Estado DHCPv4: Desactivar
Estado Bonjour: Activar
Dirección IP: 192.168.153.35
Máscara subred: 255.255.255.0
Gateway predet.: 192.168.153.1

IPv6

Estado: Activar
Estado DHCPv6: Activar
Estado RA: Activar
Manual: No definido
DHCPv6(Stateful): No definido
RA(Stateless): No definido
LinkLocal:
fe80::217:c8ff:fea3:e231/64

Configuración TRABAJOS

Nombre trabajo: doc

Bloqueo de interfaz

Host USB: Desbloquear
Dispositivo USB: Desbloquear
Almacenamiento USB: Desbloquear
Opción I/F: Desbloquear

Memoria

Tamaño estándar: 1.0 GB
Ranura opcional: 0 MB
Tamaño total: 1.0 GB
Disco RAM: Encendido
Tamaño del disco RAM: 64 MB

Emulación

Emulación: KPDL(Automático)
Modo AES: Encendido
Error al imprimir: Apagado
Temp. borrado errores: Encendido
Caché de fuente (MÁX.): 0 Bytes
Caché formulario (MÁX.): 0 Bytes

Configuración de escaneo

Formato archivo: PDF
Resolución: 200x200dpi
Calidad: Texto+foto

Configuración de copia

Calidad: Texto+foto
Intercalar: Activar

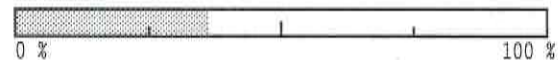
Contadores

Copia	238347
Impresora	163146
Total	401493
Tamaño papel	
A4	0
B5	0
A5	0
Folio	7
Legal	32622
Letter	192383
Statement	0
Banner 1	0
Otro1	0
Otro2	176481
Páginas escaneadas	
Copia	225757
Otro	9119
Total	234876
Dúplex	273667
Simplex	127826
2 en 1	51
4 en 1	202
1 en 1	401240

Borrado de datos

Resultado: --

Indicador de tóner





Nit: 802.017.734-1

MANTENIMIENTO PREVENTIVO PARA IMPRESORAS Y SCANERS

Consecutivo:

006

1. IDENTIFICACIÓN

Fecha: 04/07/2024	Sede: Cayena	Dependencia:
Teléfono:	Usuario:	Email de usuario:

2. INFORMACIÓN DEL EQUIPO

IMPRESORA: <input checked="" type="checkbox"/>	SCANNER: <input checked="" type="checkbox"/>	
Marca: KYOCERA	Procesador: SI <input checked="" type="checkbox"/> NO <input type="checkbox"/>	Serial: R460917964
Modelo: N9145	Placa de Inventario:	
Memoria: SI <input type="checkbox"/> NO <input type="checkbox"/>	Duplex: SI <input checked="" type="checkbox"/> NO <input type="checkbox"/>	
Disco Duro: SI <input type="checkbox"/> NO <input type="checkbox"/>	Toner: SI <input checked="" type="checkbox"/> NO <input type="checkbox"/>	

3. INSPECCIÓN INICIAL

Se Observan daños externos:	SI <input type="checkbox"/> NO <input checked="" type="checkbox"/> Cuál?
Verificación de encendido:	SI <input checked="" type="checkbox"/> NO <input type="checkbox"/>
Hoja de Impresión de prueba:	SI <input checked="" type="checkbox"/> NO <input type="checkbox"/>
Cantidad de hojas impresas: 195872	No.
Verificación de funcionamiento en red:	SI <input checked="" type="checkbox"/> NO <input type="checkbox"/>

4. Etapas de Mantenimiento

1. Recibir maquina y verificar su funcionamiento	SI <input checked="" type="checkbox"/> NO <input type="checkbox"/>	6. Limpiar interna y externa de toda la máquina	SI <input checked="" type="checkbox"/> NO <input type="checkbox"/>
2. Desconectar los máquina	SI <input checked="" type="checkbox"/> NO <input type="checkbox"/>	7. Limpiar periféricos	SI <input checked="" type="checkbox"/> NO <input type="checkbox"/>
3. Destapar y verificar máquina	SI <input checked="" type="checkbox"/> NO <input type="checkbox"/>	8. Limpieza de cables	SI <input checked="" type="checkbox"/> NO <input type="checkbox"/>
4. Llevar el equipo a un lugar de soplado	SI <input checked="" type="checkbox"/> NO <input type="checkbox"/>	9. Pruebas de funcionamiento	SI <input checked="" type="checkbox"/> NO <input type="checkbox"/>
5. Verificar conexiones y limpiar tarjetas	SI <input checked="" type="checkbox"/> NO <input type="checkbox"/>	10. Entrega de equipo a usuario y funcionario de la RED	SI <input checked="" type="checkbox"/> NO <input type="checkbox"/>

5. OBSERVACIONES

NO. Mantenimiento preventivo

Se recibe a satisfacción:

K Anderson
 FIRMA DEL USUARIO DEL EQUIPO
 NOMBRE:
 CEDULA:

Ronald A. C.
 FIRMA FUNCIONARIO CONTRATISTA
 NOMBRE:
 CEDULA:

[Signature]
 FIRMA FUNCIONARIO U DISTRITAL
 NOMBRE:
 CEDULA:

Página de estado

MFP

ECOSYS M3145idn



R4V0917964

03/06/2026 13:57

[2.1.8] [2TA_F000.002.003]

Versión del firmware 2V2_S000.004.103 2024.03.26

[2V2_1000.007.001] [2T6_1100.001.001] [2TA_7000.004.103]

Config. papel

Tamaño/Tipo bandeja MP: Letter/Normal
Tamaño/Tipo depósito 1: Letter/Normal

Configuración de grupo

Ninguna
Copias: 1
Tipo de papel predeterm.: Ninguna
Modo KIR: Activar
Resolución: Modo rápido1200

EcoPrint

Estado: Desactivar

Config. de dispositivo

Nivel de reposo: Energy Saver
Aplicación: Activar
Sueño: 1 Minutos
Tiempo espera alim. pap.: 30 Segundos
Bypass vacío: Activar

Estado de opciones

depósito de papel 2: No instalar
depósito de papel 3: No instalar
depósito de papel 4: No instalar
depósito de papel 5: No instalar
SD Card: No instalar
SSD: No instalar
Card Authentication (B): No instalar
Data Security Kit (E): No instalar
UG-33: No instalar
Scan extension kit(A): No instalar

Red

Interfaz LAN
Configuración: Automático
Actual: 100BASE-TX Full

TCP/IP

Estado: Activar
Nombre host impresora: KMA3E163

IPv4

Estado DHCPv4: Desactivar
Estado Bonjour: Activar
Dirección IP: 192.168.253.19
Máscara subred: 255.255.255.0
Gateway predet.: 192.168.253.1

IPv6

Estado: Activar
Estado DHCPv6: Activar
Estado RA: Activar
Manual: No definido
DHCPv6(Stateful): No definido
RA(Stateless): No definido
LinkLocal:
fe80::217:c8ff:fea3:e163/64

Configuración TRABAJOS

Nombre trabajo: doc

Bloqueo de interfaz

Host USB: Desbloquear
Dispositivo USB: Desbloquear
Almacenamiento USB: Desbloquear
Opción I/F: Desbloquear

Memoria

Tamaño estándar: 1.0 GB
Ranura opcional: 0 MB
Tamaño total: 1.0 GB
Disco RAM: Encendido
Tamaño del disco RAM: 64 MB

Emulación

Emulación: KPDL(Automático)
Modo AES: Encendido
Error al imprimir: Apagado
Temp. borrado errores: Encendido
Caché de fuente (MÁX.): 0 Bytes
Caché formulario (MÁX.): 0 Bytes

Configuración de escaneo

Formato archivo: PDF
Resolución: 200x200dpi
Calidad: Texto+foto

Configuración de copia

Calidad: Texto+foto
Intercalar: Activar

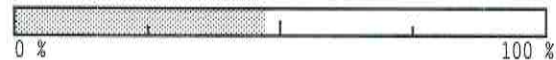
Contadores

Copia	33045			
Impresora	162827			
Total	195872			
Tamaño papel				
A4	1253			
B5	1			
A5	0			
Folio	0			
Legal	134			
Letter	194484			
Statement	0			
Banner 1	0			
Otro1	0			
Otro2	0			
Páginas escaneadas				
Copia	35080			
Otro	24419			
Total	59499			
Dúplex	Simplex	2 en 1	4 en 1	1 en 1
39854	156018	8848	0	187024

Borrado de datos

Resultado:--

Indicador de tóner



Consecutivo:

007

1. IDENTIFICACION		
Fecha: 20/07/2020	Sede: Central	Dependencia: Reg. 2
Teléfono:	Usuario:	Email de usuario:

2. INFORMACION DEL EQUIPO		
IMPRESORA: <input checked="" type="checkbox"/>	SCANNER: <input type="checkbox"/>	
Marca: Kyocera	Procesador: SI <input checked="" type="checkbox"/> NO <input type="checkbox"/>	Serial: K4V0017169
Modelo: M2045	Placa de Inventario:	
Memoria: SI <input checked="" type="checkbox"/> NO <input type="checkbox"/>	Duplex: SI <input checked="" type="checkbox"/> NO <input type="checkbox"/>	
Disco Duro: SI <input checked="" type="checkbox"/> NO <input type="checkbox"/>	Toner: SI <input checked="" type="checkbox"/> NO <input type="checkbox"/>	

3. INSPECCION FINAL		
Se Observan daños externos:	SI <input type="checkbox"/> NO <input type="checkbox"/>	Cuál?
Verificación de encendido:	SI <input type="checkbox"/> NO <input type="checkbox"/>	
Hoja de impresión de prueba:	SI <input type="checkbox"/> NO <input type="checkbox"/>	
Cantidad de hojas impresas: 24748	No.	
Verificación de funcionamiento en red:	SI <input type="checkbox"/> NO <input type="checkbox"/>	


4. Etapas de Mantenimiento			
1. Recibir maquina y verificar su funcionamiento	SI <input checked="" type="checkbox"/> NO <input type="checkbox"/>	6. Limpiar interna y externa de toda la maquina	SI <input checked="" type="checkbox"/> NO <input type="checkbox"/>
2. Desconectar los maquina	SI <input checked="" type="checkbox"/> NO <input type="checkbox"/>	7. Limpiar periféricos	SI <input checked="" type="checkbox"/> NO <input type="checkbox"/>
3. Destapar y verificar maquina	SI <input checked="" type="checkbox"/> NO <input type="checkbox"/>	8. Limpieza de cables	SI <input checked="" type="checkbox"/> NO <input type="checkbox"/>
4. Llevar el equipo a un lugar de soplado	SI <input checked="" type="checkbox"/> NO <input type="checkbox"/>	9. Pruebas de funcionamiento	SI <input checked="" type="checkbox"/> NO <input type="checkbox"/>
5. Verificar conexiones y limpiar tarjetas	SI <input checked="" type="checkbox"/> NO <input type="checkbox"/>	10. Entrega de equipo a usuario y funcionario de la RED	SI <input checked="" type="checkbox"/> NO <input type="checkbox"/>

5. OBSERVACIONES	
NO - mantenimiento preventivo	

Se recibe a satisfacción:


FIRMA DEL USUARIO DEL EQUIPO
NOMBRE:
CEDULA:


FIRMA FUNCIONARIO CONTRATISTA
NOMBRE:
CEDULA:


FIRMA FUNCIONARIO U. DISTRICTAL
NOMBRE:
CEDULA:

Página de estado

MFP

ECOSYS M3145idn

Versión del firmware 2V2_S000.004.103 2024.03.26



R4V0817169

03/20/2026 16:54

[2.1.8] [2TA_F000.002.003]

[2V2_1000.007.001] [2T6_1100.001.001] [2TA_7000.004.103]

Config. papel
Tamaño/Tipo bandeja MP: Oficio II/Normal
Tamaño/Tipo depósito 1: Letter/Normal

Configuración de grupo
Ninguna

Configuración de impresión
Copias: 1
Tipo de papel predeterm.: Ninguna
Modo KIR: Activar
Resolución: Modo rápido1200

EcoPrint
Estado: Desactivar

Config. de dispositivo
Nivel de reposo: Energy Saver
Aplicación: Activar
Sueño: 1 Minutos
Tiempo espera alim. pap.: 30 Segundos
Bypass vacío: Activar

Estado de opciones
depósito de papel 2: No instalar
depósito de papel 3: No instalar
depósito de papel 4: No instalar
depósito de papel 5: No instalar
SD Card: No instalar
SSD: No instalar
Card Authentication (B): No instalar
Data Security Kit (E): No instalar
UG-33: No instalar
Scan extension kit(A): No instalar

Red

Interfaz LAN
Configuración: Automático
Actual: 100BASE-TX Full

TCP/IP
Estado: Activar
Nombre host impresora: KMA37D4F

IPv4
Estado DHCPv4: Desactivar
Estado Bonjour: Activar
Dirección IP: 192.168.85.3
Máscara subred: 255.255.255.0
Gateway predet.: 192.168.85.1

IPv6
Estado: Activar
Estado DHCPv6: Activar
Estado RA: Activar
Manual: No definido
DHCPv6(Stateful): No definido
RA(Stateless): No definido
LinkLocal: fe80::217:c8ff:fea3:7d4f/64

Configuración TRABAJOS
Nombre trabajo: doc

Bloqueo de interfaz
Host USB: Desbloquear
Dispositivo USB: Desbloquear
Almacenamiento USB: Desbloquear
Opción I/F: Desbloquear

Memoria
Tamaño estándar: 1.0 GB
Ranura opcional: 0 MB
Tamaño total: 1.0 GB
Disco RAM: Encendido
Tamaño del disco RAM: 64 MB

Emulación
Emulación: KPDL(Automático)
Modo AES: Encendido
Error al imprimir: Apagado
Temp. borrado errores: Encendido
Caché de fuente (MAX.): 0 Bytes
Caché formulario (MAX.): 0 Bytes

Configuración de escaneo
Formato archivo: PDF
Resolución: 200x200dpi
Calidad: Texto+foto

Configuración de copia
Calidad: Texto+foto
Intercalar: Activar

Contadores

Copia	2547
Impresora	72201
Total	74748

Tamaño papel

A4	0
B5	0
A5	0
Folio	36
Legal	527
Letter	70208
Statement	0
Banner 1	0
Otro1	0
Otro2	3977

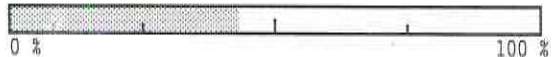
Páginas escaneadas

Copia	1490
Otro	10260
Total	11750

Dúplex	Simplex	2 en 1	4 en 1	1 en 1
21762	52986	44	1	74703

Borrado de datos
Resultado:--

Indicador de tóner





Nit: 802.017.734-1

MANTENIMIENTO PREVENTIVO PARA IMPRESORAS Y SCANERS

Consecutivo: 008

1. IDENTIFICACIÓN

Fecha: 26-03/2016 Sede: Sede ppal Dependencia: Inspectores
 Teléfono: Usuario: Email de usuario:

2. INFORMACIÓN DEL EQUIPO

IMPRESORA: SCANNER:
 Marca: Procesador: SI NO Serial: 2460917879
 Modelo: Placa de inventario:
 Memoria: SI NO Duplex: SI NO
 Disco Duro: SI NO Toner: SI NO

3. INSPECCIÓN INICIAL

Se observan daños externos: SI NO Cuál?
 Verificación de encendido: SI NO
 Hoja de impresión de prueba: SI NO
 Cantidad de hojas impresas: No.
 Verificación de funcionamiento en red: SI NO

4. Etapas de Mantenimiento

1. Recibir maquina y verificar su funcionamiento	SI <input checked="" type="checkbox"/> NO <input type="checkbox"/>	6. Limpiar interna y externa de toda la maquina	SI <input checked="" type="checkbox"/> NO <input type="checkbox"/>
2. Desconectar los maquina	SI <input checked="" type="checkbox"/> NO <input type="checkbox"/>	7. Limpiar periféricos	SI <input type="checkbox"/> NO <input checked="" type="checkbox"/>
3. Destapar y verificar maquina	SI <input type="checkbox"/> NO <input checked="" type="checkbox"/>	8. Limpieza de cables	SI <input checked="" type="checkbox"/> NO <input type="checkbox"/>
4. Llevar el equipo a un lugar de soplado	SI <input checked="" type="checkbox"/> NO <input type="checkbox"/>	9. Pruebas de funcionamiento	SI <input type="checkbox"/> NO <input checked="" type="checkbox"/>
5. Verificar conexiones y limpiar tarjetas	SI <input checked="" type="checkbox"/> NO <input type="checkbox"/>	10. Entrega de equipo a usuario y funcionario de la RED	SI <input checked="" type="checkbox"/> NO <input type="checkbox"/>

5. OBSERVACIONES

No - Mantenimiento preventivo

Se recibe a satisfacción:

FIRMA DEL USUARIO DEL EQUIPO
 NOMBRE: Angely vasquez
 CEDULA: 1002022641

FIRMA FUNCIONARIO CONTRATISTA
 NOMBRE:
 CEDULA:

FIRMA FUNCIONARIO UDISTRITAL
 NOMBRE:
 CEDULA:

Página de estado

MFP

ECOSYS M3145idn

Versión del firmware 2V2_S000.004.103 2024.03.26



R4V0917879

03/26/2026 14:21

[2.1.8] [21A_F000.002.003]

[2V2_1000.007.001] [216_1100.001.001] [21A_7000.004.103]

Config. papel

Tamaño/Tipo bandeja MP: Legal/Normal
Tamaño/Tipo depósito 1: Letter/Normal

Configuración de grupo

Ninguna

Configuración de impresión

Copias: 1
Tipo de papel predeterm.: Ninguna
Modo KIR: Activar
Resolución: Modo rápido1200

EcoPrint

Estado: Activar
Nivel de ahorro de tóner: 3

Config. de dispositivo

Nivel de reposo: Energy Saver
Aplicación: Activar
Sueño: 1 Minutos
Tiempo espera alim. pap.: 30 Segundos
Bypass vacío: Activar

Estado de opciones

depósito de papel 2: No instalar
depósito de papel 3: No instalar
depósito de papel 4: No instalar
depósito de papel 5: No instalar
SD Card: No instalar
SSD: No instalar
Card Authentication (B): No instalar
Data Security Kit (E): No instalar
UG-33: No instalar
Scan extension kit(A): No instalar

Red

Interfaz LAN
Configuración: Automático
Actual: 100BASE-TX Full

TCP/IP
Estado: Activar
Nombre host impresora: KMA3E22A

IPv4
Estado DHCPv4: Desactivar
Estado Bonjour: Activar
Dirección IP: 192.168.85.8
Máscara subred: 255.255.255.0
Gateway predet.: 192.168.85.1

IPv6
Estado: Activar
Estado DHCPv6: Activar
Estado RA: Activar
Manual: No definido
DHCPv6(Stateful): No definido
RA(Stateless): No definido
LinkLocal: fe80::217:c8ff:fea3:e22a/64

Configuración TRABAJOS

Nombre trabajo: doc

Bloqueo de interfaz

Host USB: Desbloquear
Dispositivo USB: Desbloquear
Almacenamiento USB: Desbloquear
Opción I/F: Desbloquear

Memoria

Tamaño estándar: 1.0 GB
Ranura opcional: 0 MB
Tamaño total: 1.0 GB
Disco RAM: Encendido
Tamaño del disco RAM: 64 MB

Emulación

Emulación: KPDL(Automático)
Modo AES: Encendido
Error al imprimir: Apagado
Temp. borrado errores: Encendido
Caché de fuente (MÁX.): 0 Bytes
Caché formulario (MÁX.): 0 Bytes

Configuración de escaneo

Formato archivo: PDF
Resolución: 200x200dpi
Calidad: Texto+foto

Configuración de copia

Calidad: Texto+foto
Intercalar: Activar


Contadores

Copia	10077			
Impresora	159603			
Total	169680			
Tamaño papel				
A4	4			
B5	0			
A5	0			
Folio	426			
Legal	170			
Letter	169074			
Statement	0			
Banner 1	0			
Otro1	0			
Otro2	6			
Páginas escaneadas				
Copia	9591			
Otro	4403			
Total	13994			
Dúplex	Simplex	2 en 1	4 en 1	1 en 1
22044	147636	1893	2	167785

Borrado de datos

Resultado: --

Indicador de tóner





Nit: 802.017.734-1

MANTENIMIENTO PREVENTIVO PARA IMPRESORAS Y SCANERS

Consecutivo: 009

1. IDENTIFICACIÓN

Fecha: 25/05/2016	Sede: Inspectores	Dependencia:
Teléfono:	Usuario:	Email de usuario:

2. INFORMACIÓN DEL EQUIPO

IMPRESORA: <input checked="" type="checkbox"/>	SCANNER: <input type="checkbox"/>
Marca: Kyocera	Procesador: SI <input type="checkbox"/> NO <input type="checkbox"/>
Modelo: M3145	Placa de Inventario:
Memoria: SI <input type="checkbox"/> NO <input type="checkbox"/>	Duplex: SI <input type="checkbox"/> NO <input type="checkbox"/>
Disco Duro: SI <input type="checkbox"/> NO <input type="checkbox"/>	Toner: SI <input type="checkbox"/> NO <input type="checkbox"/>
Serial: 2400917885	

3. INSPECCIÓN INICIAL

Se Observan daños externos:	SI <input type="checkbox"/> NO <input checked="" type="checkbox"/>	Cuál?
Verificación de encendido:	SI <input checked="" type="checkbox"/> NO <input type="checkbox"/>	
Hoja de impresión de prueba:	SI <input checked="" type="checkbox"/> NO <input type="checkbox"/>	
Cantidad de hojas impresas:	No.	
Verificación de funcionamiento en red:	SI <input checked="" type="checkbox"/> NO <input type="checkbox"/>	

4. Etapas de Mantenimiento


1. Recibir maquina y verificar su funcionamiento	SI <input type="checkbox"/> NO <input type="checkbox"/>	6. Limpiar interna y externa de toda la máquina	SI <input checked="" type="checkbox"/> NO <input type="checkbox"/>
2. Desconectar los máquina	SI <input checked="" type="checkbox"/> NO <input type="checkbox"/>	7. Limpiar periféricos	SI <input checked="" type="checkbox"/> NO <input type="checkbox"/>
3. Destapar y verificar máquina	SI <input checked="" type="checkbox"/> NO <input type="checkbox"/>	8. Limpieza de cables	SI <input checked="" type="checkbox"/> NO <input type="checkbox"/>
4. Llevar el equipo a un lugar de soplado	SI <input checked="" type="checkbox"/> NO <input type="checkbox"/>	9. Pruebas de funcionamiento	SI <input checked="" type="checkbox"/> NO <input type="checkbox"/>
5. Verificar conexiones y limpiar tarjetas	SI <input checked="" type="checkbox"/> NO <input type="checkbox"/>	10. Entrega de equipo a usuario y funcionario de la RED	SI <input type="checkbox"/> NO <input type="checkbox"/>


5. OBSERVACIONES

NO. Mantenimiento preventivo

Se recibe a satisfacción:


 FIRMA DEL USUARIO DEL EQUIPO
 NOMBRE: Luis Sagualz.
 CEDULA: 22 844 932


 FIRMA FUNCIONARIO CONTRATISTA
 NOMBRE:
 CEDULA:


 FIRMA FUNCIONARIO UDISTRITAL
 NOMBRE:
 CEDULA:

Página de estado

MFP

ECOSYS M3145idn

Versión del firmware 2V2_S000.004.103 2024.03.26



R4V0917885

03/25/2026 15:38

[2.1.8] [21A_1000.002.003]

[2V2_1000.007.001] [216_1100.001.001] [21A_7000.004.103]

Config. papel

Tamaño/Tipo bandeja MP: Legal/Normal
Tamaño/Tipo depósito 1: Letter/Normal

Configuración de grupo

Ninguna

Configuración de impresión

Copias: 1
Tipo de papel predeterm.: Ninguna
Modo KIR: Activar
Resolución: Modo rápido1200

EcoPrint

Estado: Activar
Nivel de ahorro de tóner: 3

Config. de dispositivo

Nivel de reposo: Energy Saver
Aplicación: Activar
Sueño: 1 Minutos
Tiempo espera alim. pap.: 30 Segundos
Bypass vacío: Activar

Estado de opciones

depósito de papel 2: No instalar
depósito de papel 3: No instalar
depósito de papel 4: No instalar
depósito de papel 5: No instalar
SD Card: No instalar
SSD: No instalar
Card Authentication (B): No instalar
Data Security Kit (E): No instalar
UG-33: No instalar
Scan extension kit(A): No instalar

Red

Interfaz LAN
Configuración: Automático
Actual: 1000BASE-T

TCP/IP
Estado: Activar
Nombre host impresora: KMA3E12E

IPv4
Estado DHCPv4: Desactivar
Estado Bonjour: Activar
Dirección IP: 192.168.85.30
Máscara subred: 255.255.255.0
Gateway predet.: 192.168.85.1

IPv6
Estado: Activar
Estado DHCPv6: Activar
Estado RA: Activar
Manual: No definido
DHCPv6(Stateful): No definido
RA(Stateless): No definido
LinkLocal:
fe80::217:c8ff:fea3:e12e/64

Configuración TRABAJOS

Nombre trabajo: doc

Bloqueo de interfaz

Host USB: Desbloquear
Dispositivo USB: Desbloquear
Almacenamiento USB: Desbloquear
Opción I/F: Desbloquear

Memoria

Tamaño estándar: 1.0 GB
Ranura opcional: 0 MB
Tamaño total: 1.0 GB
Disco RAM: Encendido
Tamaño del disco RAM: 64 MB

Emulación

Emulación: KPDL(Automático)
Modo AES: Encendido
Error al imprimir: Apagado
Temp. borrado errores: Encendido
Caché de fuente (MÁX.): 0 Bytes
Caché formulario (MÁX.): 0 Bytes

Configuración de escaneo

Formato archivo: PDF
Resolución: 200x200dpi
Calidad: Texto+foto

Configuración de copia

Calidad: Texto+foto
Intercalar: Activar

Contadores

Copia	32227			
Impresora	574856			
Total	607082			
Tamaño papel				
A4	91679			
B5	76			
A5	0			
Folio	712			
Legal	2412			
Letter	507996			
Statement	0			
Banner 1	0			
Otro1	12			
Otro2	4195			
Páginas escaneadas				
Copia	33977			
Otro	55522			
Total	89499			
Dúplex	Simplex	2 en 1	4 en 1	1 en 1
108788	498294	4495	0	602587

Borrado de datos

Resultado: --

Indicador de tóner



Consecutivo: 010

IDENTIFICACION		
Fecha: 20/03/2020	Sede: Norte 47	Dependencia: Plan A FONMA
Teléfono:	Usuario: JOSÉ	Email de usuario:


2. INFORMACIÓN DEL EQUIPO		
IMPRESORA: <input checked="" type="checkbox"/> SCANNER: <input type="checkbox"/>	Procesador: SI <input checked="" type="checkbox"/> NO <input type="checkbox"/>	Serial: R4V0917960
Marca: Kyocera	Placa de inventario:	
Modelo: SIMX	Duplex: SI <input checked="" type="checkbox"/> NO <input type="checkbox"/>	
Memoria: SI <input checked="" type="checkbox"/> NO <input type="checkbox"/>	Toner: SI <input checked="" type="checkbox"/> NO <input type="checkbox"/>	
Disco Duro: SI <input checked="" type="checkbox"/> NO <input type="checkbox"/>		

3. INSPECCIÓN INICIAL	
Se Observan daños externos:	SI <input type="checkbox"/> NO <input checked="" type="checkbox"/> Cuál?
Verificación de encendido:	SI <input checked="" type="checkbox"/> NO <input type="checkbox"/>
Hoja de impresión de prueba:	SI <input checked="" type="checkbox"/> NO <input type="checkbox"/>
Cantidad de hojas impresas: 120815	No.
Verificación de funcionamiento en red:	SI <input type="checkbox"/> NO <input type="checkbox"/>

4. Etapas de Mantenimiento			
1. Recibir máquina y verificar su funcionamiento	SI <input type="checkbox"/> NO <input type="checkbox"/>	6. Limpiar interna y externa de toda la máquina	SI <input type="checkbox"/> NO <input type="checkbox"/>
2. Desconectar los máquina	SI <input type="checkbox"/> NO <input type="checkbox"/>	7. Limpiar periféricos	SI <input type="checkbox"/> NO <input type="checkbox"/>
3. Destapar y verificar máquina	SI <input type="checkbox"/> NO <input type="checkbox"/>	8. Limpieza de cables	SI <input type="checkbox"/> NO <input type="checkbox"/>
4. Llevar el equipo a un lugar de soplado	SI <input type="checkbox"/> NO <input type="checkbox"/>	9. Pruebas de funcionamiento	SI <input type="checkbox"/> NO <input type="checkbox"/>
5. Verificar conexiones y limpiar tarjetas	SI <input type="checkbox"/> NO <input type="checkbox"/>	10. Entrega de equipo a usuario y funcionario de la RED	SI <input type="checkbox"/> NO <input type="checkbox"/>

5. OBSERVACIONES	
No. Mantenimiento preventivo	

Se recibe a satisfacción:


FIRMA DEL USUARIO DEL EQUIPO
NOMBRE: Josec. Pimienta P.
CEDULA: 3164531744


FIRMA FUNCIONARIO CONTRATISTA
NOMBRE:
CEDULA:


FIRMA FUNCIONARIO UDISTRICTAL
NOMBRE:
CEDULA:

Página de estado

MFP

ECOSYS M3145idn



R4V0917960

03/20/2026 15:38

[2.1.8] [2TA_F000.002.003]

Versión del firmware 2V2_S000.004.103 2024.03.26

[2V2_1000.007.001] [2T6_1100.001.001] [2TA_7000.004.103]

Config. papel

Tamaño/Tipo bandeja MP: A4/Normal
Tamaño/Tipo depósito 1: Letter/Normal

Configuración de grupo

Ninguna
Copias: 1
Tipo de papel predeterm.: Ninguna
Modo KIR: Activar
Resolución: Modo rápido1200

EcoPrint

Estado: Desactivar
Config. de dispositivo
Nivel de reposo: Energy Saver
Aplicación: Activar
Sueño: 1 Minutos
Tiempo espera alim. pap.: 30 Segundos
Bypass vacío: Activar

Estado de opciones

depósito de papel 2: No instalar
depósito de papel 3: No instalar
depósito de papel 4: No instalar
depósito de papel 5: No instalar
SD Card: No instalar
SSD: No instalar
Card Authentication (B): No instalar
Data Security Kit (E): No instalar
UG-33: No instalar
Scan extension kit(A): No instalar

Red

Interfaz LAN
Configuración: Automático
Actual: 100BASE-TX Full
TCP/IP
Estado: Activar
Nombre host impresora: KMA3E237
IPv4
Estado DHCPv4: Desactivar
Estado Bonjour: Activar
Dirección IP: 192.168.85.25
Máscara subred: 255.255.255.0
Gateway predet.: 192.168.85.1
IPv6
Estado: Activar
Estado DHCPv6: Activar
Estado RA: Activar
Manual: No definido
DHCPv6(Stateful): No definido
RA(Stateless): No definido
LinkLocal:
fe80::217:c8ff:fea3:e237/64

Configuración TRABAJOS

Nombre trabajo: doc

Bloqueo de interfaz

Host USB: Desbloquear
Dispositivo USB: Desbloquear
Almacenamiento USB: Desbloquear
Opción I/F: Desbloquear

Memoria

Tamaño estándar: 1.0 GB
Ranura opcional: 0 MB
Tamaño total: 1.0 GB
Disco RAM: Encendido
Tamaño del disco RAM: 64 MB

Emulación

Emulación: KPDL (Automático)
Modo AES: Encendido
Error al imprimir: Apagado
Temp. borrado errores: Encendido
Caché de fuente (MÁX.): 0 Bytes
Caché formulario (MÁX.): 0 Bytes

Configuración de escaneo

Formato archivo: PDF
Resolución: 200x200dpi
Calidad: Texto+foto

Configuración de copia

Calidad: Texto+foto
Intercalar: Activar

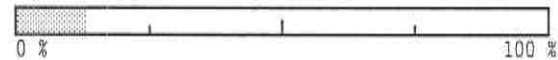
Contadores

Copia	13130			
Impresora	113685			
Total	126815			
Tamaño papel				
A4	84			
B5	0			
A5	0			
Folio	532			
Legal	729			
Letter	125273			
Statement	0			
Banner 1	0			
Otro1	0			
Otro2	197			
Páginas escaneadas				
Copia	11775			
Otro	3357			
Total	15132			
Dúplex	Simplex	2 en 1	4 en 1	1 en 1
22219	104596	2478	2	124335

Borrado de datos

Resultado:--

Indicador de tóner





MANTENIMIENTO PREVENTIVO PARA IMPRESORAS Y SCANERS

Nit: 802.017.734-1

Consecutivo: 005

1. IDENTIFICACIÓN

Fecha: 04/07/2026	Sede: Archivo de 30	Dependencia: Depto. Logística
Teléfono:	Usuario: Wendy Velaz	Email de usuario:

2. INFORMACIÓN DEL EQUIPO

IMPRESORA: <input checked="" type="checkbox"/>	SCANNER: <input checked="" type="checkbox"/>	
Marca: KYOCERA	Procesador: SI <input type="checkbox"/> NO <input checked="" type="checkbox"/>	Serial: R4V0977946
Modelo: M3145	Placa de Inventario:	
Memoria: SI <input type="checkbox"/> NO <input type="checkbox"/>	Duplex: SI <input checked="" type="checkbox"/> NO <input type="checkbox"/>	
Disco Duro: SI <input type="checkbox"/> NO <input type="checkbox"/>	Toner: SI <input checked="" type="checkbox"/> NO <input type="checkbox"/>	

3. INSPECCIÓN INICIAL

Se Observan daños externos:	SI <input type="checkbox"/> NO <input checked="" type="checkbox"/> Cuál? _____
Verificación de encendido:	SI <input checked="" type="checkbox"/> NO <input type="checkbox"/>
Hoja de impresión de prueba:	SI <input checked="" type="checkbox"/> NO <input type="checkbox"/>
Cantidad de hojas impresas: 202409	No.
Verificación de funcionamiento en red:	SI <input checked="" type="checkbox"/> NO <input type="checkbox"/>

4. Etapas de Mantenimiento

1. Recibir maquina y verificar su funcionamiento	SI <input checked="" type="checkbox"/> NO <input type="checkbox"/>	6. Limpiar interna y externa de toda la máquina	SI <input checked="" type="checkbox"/> NO <input type="checkbox"/>
2. Desconectar los máquina	SI <input checked="" type="checkbox"/> NO <input type="checkbox"/>	7. Limpiar periféricos	SI <input checked="" type="checkbox"/> NO <input type="checkbox"/>
3. Destapar y verificar máquina	SI <input checked="" type="checkbox"/> NO <input type="checkbox"/>	8. Limpieza de cables	SI <input checked="" type="checkbox"/> NO <input type="checkbox"/>
4. Llevar el equipo a un lugar de soplado	SI <input checked="" type="checkbox"/> NO <input type="checkbox"/>	9. Pruebas de funcionamiento	SI <input checked="" type="checkbox"/> NO <input type="checkbox"/>
5. Verificar conexiones y limpiar tarjetas	SI <input checked="" type="checkbox"/> NO <input type="checkbox"/>	10. Entrega de equipo a usuario y funcionario de la RED	SI <input checked="" type="checkbox"/> NO <input type="checkbox"/>

5. OBSERVACIONES

NO - Mantenimiento preventivo

Se recibe a satisfacción:

Wendy Velaz

FIRMA DEL USUARIO DEL EQUIPO
NOMBRE:
CEDULA:

Ronald

FIRMA FUNCIONARIO CONTRATISTA
NOMBRE:
CEDULA:

[Signature]

FIRMA FUNCIONARIO UDISTRITAL
NOMBRE:
CEDULA:

Página de estado



MFP

ECOSYS M3145Idn

R4V0917946

03/04/2026 16:40

[2.1.8] [2TA_F000_002_003]

Versión del firmware 2V2_S000.004.103 2024.03.26

[2V2_1000.007.001] [216_1100.001.001] [21A_7000.004.103]

Config. papel

Tamaño/Tipo bandeja MP: Legal/Pergamino
Tamaño/Tipo depósito 1: Letter/Normal
Tamaño/Tipo depósito 2: Legal/Normal

Configuración de grupo

Ninguna

Configuración de impresión

Copias: 1
Tipo de papel predeterm.: Ninguna
Modo KIR: Activar
Resolución: Modo rápido1200

EcoPrint

Estado: Activar
Nivel de ahorro de tóner: 3

Config. de dispositivo

Nivel de reposo: Energy Saver
Aplicación: Activar
Sueño: 1 Minutos
Tiempo espera alim. pap.: 30 Segundos
Bypass vacío: Activar

Estado de opciones

depósito de papel 2: Instalar
depósito de papel 3: No instalar
depósito de papel 4: No instalar
depósito de papel 5: No instalar
SD Card: No instalar
SSD: No instalar
Card Authentication (B): No instalar
Data Security Kit (E): No instalar
UG-33: No instalar
Scan extension kit(A): No instalar

Red

Interfaz LAN
Configuración: Automático
Actual: 100BASE-TX Full

TCP/IP

Estado: Activar
Nombre host impresora: KMA3E22E

IPv4

Estado DHCPv4: Desactivar
Estado Bonjour: Activar
Dirección IP: 192.168.153.36
Máscara subred: 255.255.255.0
Gateway predet.: 192.168.153.1

IPv6

Estado: Activar
Estado DHCPv6: Activar
Estado RA: Activar
Manual: No definido
DHCPv6(Stateful): No definido
RA(Stateless): No definido
LinkLocal: fe80::217:c8ff:fea3:e22e/64

Configuración TRABAJOS

Nombre trabajo: doc

Bloqueo de interfaz

Host USB: Desbloquear
Dispositivo USB: Desbloquear
Almacenamiento USB: Desbloquear
Opción I/F: Desbloquear

Memoria

Tamaño estándar: 1.0 GB
Ranura opcional: 0 MB
Tamaño total: 1.0 GB
Disco RAM: Encendido
Tamaño del disco RAM: 64 MB

Emulación

Emulación: KPDL (Automático)
Modo AES: Encendido
Error al imprimir: Apagado
Temp. borrado errores: Encendido
Caché de fuente (MAX.): 0 Bytes
Caché formulario (MAX.): 0 Bytes

Configuración de escaneo

Formato archivo: PDF
Resolución: 200x200dpi
Calidad: Texto+foto

Configuración de copia

Calidad: Texto+foto
Intercalar: Activar

Contadores

Copia 658983
Impresora 43426
Total 702409

Tamaño papel

A4	34
B5	0
A5	0
Folio	10
Legal	158593
Letter	99748
Statement	0
Banner 1	0
Otro1	0
Otro2	444024

Páginas escaneadas

Copia	665841
Otro	5114
Total	670955

Dúplex	Simplex	2 en 1	4 en 1	1 en 1
619265	83144	124	704	701581

Borrado de datos

Resultado:--

Indicador de tóner



Consecutivo: 011

1. IDENTIFICACIÓN

Fecha: 25/03/2020	Sede: Edo. Val	Dependencia: Ape
Teléfono:	Usuario:	Email de usuario:

2. INFORMACIÓN DEL EQUIPO

IMPRESORA: <input checked="" type="checkbox"/> SCANNER: <input checked="" type="checkbox"/>	Marca: hycera	Procesador: SI <input checked="" type="checkbox"/> NO <input type="checkbox"/>	Serial: R4V091970
Modelo:	Placa de Inventario:	Duplex: SI <input checked="" type="checkbox"/> NO <input type="checkbox"/>	
Memoria: SI <input checked="" type="checkbox"/> NO <input type="checkbox"/>	Disco Duro: SI <input type="checkbox"/> NO <input type="checkbox"/>	Toner: SI <input checked="" type="checkbox"/> NO <input type="checkbox"/>	

3. INSPECCIÓN INICIAL

Se Observan daños externos:	SI <input type="checkbox"/> NO <input checked="" type="checkbox"/> Cuál?
Verificación de encendido:	SI <input checked="" type="checkbox"/> NO <input type="checkbox"/>
Hoja de impresión de prueba:	SI <input checked="" type="checkbox"/> NO <input type="checkbox"/>
Cantidad de hojas impresas:	No.
Verificación de funcionamiento en red:	SI <input checked="" type="checkbox"/> NO <input type="checkbox"/>


4. Etapas de Mantenimiento

1. Recibir máquina y verificar su funcionamiento	SI <input checked="" type="checkbox"/> NO <input type="checkbox"/>	6. Limpiar interna y externa de toda la máquina	SI <input checked="" type="checkbox"/> NO <input type="checkbox"/>
2. Desconectar los máquina	SI <input checked="" type="checkbox"/> NO <input type="checkbox"/>	7. Limpiar periféricos	SI <input checked="" type="checkbox"/> NO <input type="checkbox"/>
3. Destapar y verificar máquina	SI <input checked="" type="checkbox"/> NO <input type="checkbox"/>	8. Limpieza de cables	SI <input checked="" type="checkbox"/> NO <input type="checkbox"/>
4. Llevar el equipo a un lugar de soplado	SI <input checked="" type="checkbox"/> NO <input type="checkbox"/>	9. Pruebas de funcionamiento	SI <input checked="" type="checkbox"/> NO <input type="checkbox"/>
5. Verificar conexiones y limpiar tarjetas	SI <input checked="" type="checkbox"/> NO <input type="checkbox"/>	10. Entrega de equipo a usuario y funcionario de la RED	SI <input type="checkbox"/> NO <input type="checkbox"/>

5. OBSERVACIONES

NO - Mantenimiento preventivo

Se recibe a satisfacción:


FIRMA DEL USUARIO DEL EQUIPO
NOMBRE:
CEDULA:


FIRMA FUNCIONARIO CONTRATISTA
NOMBRE:
CEDULA:


FIRMA FUNCIONARIO U DISTRICTAL
NOMBRE:
CEDULA:



Nit: 802.017.734-1

MANTENIMIENTO PREVENTIVO PARA IMPRESORAS Y SCANERS

Consecutivo: 1012

1. IDENTIFICACION		
Fecha: 25/05/2026	Sede: Contrata	Dependencia: Planta Parma
Teléfono:	Usuario:	Email de usuario:


2. INFORMACION DEL EQUIPO		
IMPRESORA: <input checked="" type="checkbox"/>	SCANNER: <input type="checkbox"/>	
Marca: Epson	Procesador: SI <input type="checkbox"/> NO <input type="checkbox"/>	Serial: R400817171
Modelo: E400817171	Placa de Inventario:	
Memoria: SI <input checked="" type="checkbox"/> NO <input type="checkbox"/>	Duplex: SI <input type="checkbox"/> NO <input type="checkbox"/>	
Disco Duro: SI <input checked="" type="checkbox"/> NO <input type="checkbox"/>	Toner: SI <input type="checkbox"/> NO <input type="checkbox"/>	

3. INSPECCION INICIAL	
Se Observan daños externos:	SI <input type="checkbox"/> NO <input checked="" type="checkbox"/> Cuál?
Verificación de encendido:	SI <input checked="" type="checkbox"/> NO <input type="checkbox"/>
Hoja de impresión de prueba:	SI <input checked="" type="checkbox"/> NO <input type="checkbox"/>
Cantidad de hojas impresas: 457975	No.
Verificación de funcionamiento en red:	SI <input checked="" type="checkbox"/> NO <input type="checkbox"/>

4. Etapas de Mantenimiento	
1. Recibir maquina y verificar su funcionamiento SI <input checked="" type="checkbox"/> NO <input type="checkbox"/>	6. Limpiar interna y externa de toda la maquina SI <input checked="" type="checkbox"/> NO <input type="checkbox"/>
2. Desconectar los maquina SI <input checked="" type="checkbox"/> NO <input type="checkbox"/>	7. Limpiar perifericos SI <input checked="" type="checkbox"/> NO <input type="checkbox"/>
3. Destapar y verificar maquina SI <input checked="" type="checkbox"/> NO <input type="checkbox"/>	8. Limpieza de cables SI <input checked="" type="checkbox"/> NO <input type="checkbox"/>
4. Llevar el equipo a un lugar de soplado SI <input checked="" type="checkbox"/> NO <input type="checkbox"/>	9. Pruebas de funcionamiento SI <input checked="" type="checkbox"/> NO <input type="checkbox"/>
5. Verificar conexiones y limpiar tarjetas SI <input checked="" type="checkbox"/> NO <input type="checkbox"/>	10. Entrega de equipo a usuario y funcionario de la RED SI <input checked="" type="checkbox"/> NO <input type="checkbox"/>

5. OBSERVACIONES	
NO: Mantenimiento preventivo	

Se recibe a satisfacción:


 FIRMA DEL USUARIO DEL EQUIPO
 NOMBRE: Luis Sotillo
 CEDULA: 22844932


 FIRMA FUNCIONARIO CONTRATISTA
 NOMBRE:
 CEDULA:


 FIRMA FUNCIONARIO U. DISTRITAL
 NOMBRE:
 CEDULA:

Página de estado



MFP

ECOSYS M3145idn

R4V0817171

03/25/2026 15:26

[2.1.8] [2TA_F000.002.003]

Versión del firmware 2V2_S000.004.103 2024.03.26

[2V2_1000.007.001] [2T6_1100.001.001] [2TA_7000.004.103]

Config. papel

Tamaño/Tipo bandeja MP: Letter/Normal
Tamaño/Tipo depósito 1: Letter/Normal

Configuración de grupo

Ninguna

Configuración de impresión

Copias: 1
Tipo de papel predeterm.: Ninguna
Modo KIR: Activar
Resolución: Modo rápido1200

EcoPrint

Estado: Activar
Nivel de ahorro de tóner: 3

Config. de dispositivo

Nivel de reposo: Energy Saver
Aplicación: Activar
Sueño: 1 Minutos
Tiempo espera alim. pap.: 30 Segundos
Bypass vacío: Activar

Estado de opciones

depósito de papel 2: No instalar
depósito de papel 3: No instalar
depósito de papel 4: No instalar
depósito de papel 5: No instalar
SD Card: No instalar
SSD: No instalar
Card Authentication (B): No instalar
Data Security Kit (E): No instalar
UG-33: No instalar
Scan extension kit(A): No instalar

Red

Interfaz LAN
Configuración: Automático
Actual: 1000BASE-T

TCP/IP
Estado: Activar
Nombre host impresora: KMA37D52

IPv4
Estado DHCPv4: Desactivar
Estado Bonjour: Activar
Dirección IP: 192.168.85.24
Máscara subred: 255.255.255.0
Gateway predet.: 192.168.85.1

IPv6
Estado: Activar
Estado DHCPv6: Activar
Estado RA: Activar
Manual: No definido
DHCPv6(Stateful): No definido
RA(Stateless): No definido
LinkLocal:
fe80::217:c8ff:fea3:7d52/64

Configuración TRABAJOS

Nombre trabajo: doc

Bloqueo de interfaz

Host USB: Desbloquear
Dispositivo USB: Desbloquear
Almacenamiento USB: Desbloquear
Opción I/F: Desbloquear

Memoria

Tamaño estándar: 1.0 GB
Ranura opcional: 0 MB
Tamaño total: 1.0 GB
Disco RAM: Encendido
Tamaño del disco RAM: 64 MB

Emulación

Emulación: KPDL(Automático)
Modo AES: Encendido
Error al imprimir: Apagado
Temp. borrado errores: Encendido
Caché de fuente (MÁX.): 0 Bytes
Caché formulario (MÁX.): 0 Bytes

Configuración de escaneo

Formato archivo: PDF
Resolución: 200x200dpi
Calidad: Texto+foto

Configuración de copia

Calidad: Texto+foto
Intercalar: Activar


Contadores

Copia	32507			
Impresora	424968			
Total	457475			
Tamaño papel				
A4	429			
B5	0			
A5	0			
Folio	879			
Legal	771			
Letter	452691			
Statement	0			
Banner 1	0			
Otro1	4			
Otro2	2701			
Páginas escaneadas				
Copia	23947			
Otro	59475			
Total	83422			
Dúplex	Simplex	2 en 1	4 en 1	1 en 1
195339	262136	5404	0	452071

Borrado de datos

Resultado:--

Indicador de tóner





Nit: 802.017.734-1

MANTENIMIENTO PREVENTIVO PARA IMPRESORAS Y SCANERS

Consecutivo: 012

1. IDENTIFICACIÓN

Fecha: <u>03/13/2016</u>	Sede: <u>Principal</u>	Dependencia: <u>Judicial</u>
Teléfono:	Usuario:	Email de usuario:

2. INFORMACIÓN DEL EQUIPO

IMPRESORA: <input checked="" type="checkbox"/>	SCANNER: <input type="checkbox"/>	Serial: <u>LSM6492618</u>
Marca: <u>Impolar</u>	Procesador: SI <input type="checkbox"/> NO <input type="checkbox"/>	
Modelo:	Placa de Inventario:	
Memoria: SI <input type="checkbox"/> NO <input type="checkbox"/>	Duplex: SI <input type="checkbox"/> NO <input type="checkbox"/>	
Disco Duro: SI <input type="checkbox"/> NO <input type="checkbox"/>	Toner: SI <input type="checkbox"/> NO <input type="checkbox"/>	

3. INSPECCIÓN INICIAL

Se Observan daños externos:	SI <input type="checkbox"/> NO <input checked="" type="checkbox"/> Cuál? _____
Verificación de encendido:	SI <input checked="" type="checkbox"/> NO <input type="checkbox"/>
Hoja de impresión de prueba:	SI <input checked="" type="checkbox"/> NO <input type="checkbox"/>
Cantidad de hojas impresas: <u>678360</u>	Nó.
Verificación de funcionamiento en red:	SI <input checked="" type="checkbox"/> NO <input type="checkbox"/>

4. Etapas de Mantenimiento

1. Recibir maquina y verificar su funcionamiento	SI <input checked="" type="checkbox"/> NO <input type="checkbox"/>	6. Limpiar interna y externa de toda la máquina	SI <input checked="" type="checkbox"/> NO <input type="checkbox"/>
2. Desconectar los máquina	SI <input checked="" type="checkbox"/> NO <input type="checkbox"/>	7. Limpiar periféricos	SI <input checked="" type="checkbox"/> NO <input type="checkbox"/>
3. Destapar y verificar máquina	SI <input checked="" type="checkbox"/> NO <input type="checkbox"/>	8. Limpieza de cables	SI <input checked="" type="checkbox"/> NO <input type="checkbox"/>
4. Llevar el equipo a un lugar de soplado	SI <input checked="" type="checkbox"/> NO <input type="checkbox"/>	9. Pruebas de funcionamiento	SI <input checked="" type="checkbox"/> NO <input type="checkbox"/>
5. Verificar conexiones y limpiar tarjetas	SI <input checked="" type="checkbox"/> NO <input type="checkbox"/>	10. Entrega de equipo a usuario y funcionario de la RED	SI <input checked="" type="checkbox"/> NO <input type="checkbox"/>

5. OBSERVACIONES

No = Cambio tipo Mantenimiento
- Limpieza y Mantenimiento preventivo y correctivo

Se recibe a satisfacción:

[Firma]
 FIRMA DEL USUARIO DEL EQUIPO
 NOMBRE:
 CEDULA:

[Firma]
 FIRMA FUNCIONARIO CONTRATISTA
 NOMBRE:
 CEDULA:

[Firma]
 FIRMA FUNCIONARIO UDISTRITAL
 NOMBRE:
 CEDULA:

Página de estado

MFP

ECOSYS M3550idn



Versión del firmware 2NM_2000.007.301 2022.04.27

03/13/2026 15:12
[2NM_1000.007.007] [2NM_1100.001.004] [2NM_7000.007.209]

Config. papel
Tamaño/Tipo bandeja MP: Letter/Normal
Tamaño/Tipo depósito 1: Letter/Normal

Configuración de grupo
Ninguna

Configuración de impresión
Copias: 1
Tipo de papel predeterm.: Ninguna
Modo KIR: Activar
Resolución: Modo rápido1200

EcoPrint
Estado: Desactivar

Config. de dispositivo
Nivel de reposo: Recuper. rápida
Sueño: 120 Minutos
Temporiz. apagado: 3 días
Tiempo espera alim. pap.: 30 Segundos
Bypass vacío: Activar

Estado de opciones
depósito de papel 2: No instalar
depósito de papel 3: No instalar
depósito de papel 4: No instalar
depósito de papel 5: No instalar
Tarjeta Memoria: No instalar
SSD: No instalar
Card Authentication (B): No instalar
Security Kit(E): No instalar
UG-33: No instalar

Red
Interfaz LAN
Configuración: Automático
Actual: 1000BASE-T

TCP/IP
Estado: Activar
Nombre host impresora: KM4679F3

IPv4
Estado DHCPv4: Desactivar
Estado Bonjour: Activar
Dirección IP: 192.168.88.6
Máscara subred: 255.255.255.0
Gateway predet.: 192.168.88.1

IPv6
Estado: Activar
Estado DHCPv6: Activar
Estado RA: Activar
Manual: No definido
DHCPv6(Stateful): No definido
RA(Stateless): No definido
LinkLocal: fe80::217:c8ff:fe46:79f3/64

Configuración TRABAJOS

Nombre trabajo: Lic-

Bloqueo de interfaz
Host USB: Desbloquear
Dispositivo USB: Desbloquear
Almacenamiento USB: Desbloquear
Opción I/F 1: Desbloquear
Opción I/F 2: Desbloquear

Memoria
Tamaño estándar: 1.0 GB
Ranura opcional: 0 MB
Tamaño total: 1.0 GB
Disco RAM: Encendido
Tamaño del disco RAM: 64 MB

Emulación
Emulación: KPDL(Automático)
Modo AES: Encendido
Error al imprimir: Apagado
Temp. borrado errores: Encendido
Caché de fuente (MÁX.): 0 Bytes
Caché formulario (MÁX.): 0 Bytes

Configuración de escaneo
Formato archivo: PDF
Resolución: 200x200dpi
Calidad: Texto+foto

Configuración de copia
Calidad: Texto+foto
Intercalar: Activar

Configuración de FAX
Nombre local del FAX:
N° FAX local:
ID de FAX local: 0000
Conf línea FAX: Tono(DTMF)
Configuración RX: Autom. (Normal)

Contadores

Copia	193077
Impresora	485283
FAX	0
Total	678360

Tamaño papel

A4	283
B5	0
A5	0
Folio	1312
Legal	57608
Letter	610284
Statement	1
Otro1	8870
Otro2	2

Páginas escaneadas

Copia	140879
FAX	0
Otro	59142
Total	200021

Dúplex 173134 Simplex 505226 2 en 1 2181 4 en 1 0 1 en 1 676179

Borrado de datos
Resultado:--

Indicador de tóner



*CARRERA
KI de MAIT.
COSTA*

Página de estado



MFP

ECOSYS M3550idn

Versión del firmware 2NM_2000.007.301 2022.04.27

03/13/2026 15:09
[2NM_1000.007.007] [2NM_1100.001.004] [2NM_7000.007.209]

Config. papel

Tamaño/Tipo bandeja MP: Letter/Normal
Tamaño/Tipo depósito 1: Letter/Normal

Configuración de grupo

Ninguna

Configuración de impresión

Copias: 1
Tipo de papel predeterm.: Ninguna
Modo KIR: Activar
Resolución: Modo rápido1200

EcoPrint

Estado: Desactivar

Config. de dispositivo

Nivel de reposo: Recuper. rápida
Sueño: 120 Minutos
Temporiz. apagado: 3 días
Tiempo espera alim. pap.: 30 Segundos
Bypass vacío: Activar

Estado de opciones

depósito de papel 2: No instalar
depósito de papel 3: No instalar
depósito de papel 4: No instalar
depósito de papel 5: No instalar
Tarjeta Memoria: No instalar
SSD: No instalar
Card Authentication (B): No instalar
Security Kit(E): No instalar
UG-33: No instalar

Red

Interfaz LAN

Configuración: Automático
Actual: 100BASE-T

TCP/IP

Estado: Activar
Nombre host impresora: KM4679F3

IPv4

Estado DHCPv4: Desactivar
Estado Bonjour: Activar
Dirección IP: 192.168.88.6
Máscara subred: 255.255.255.0
Gateway predet.: 192.168.88.1

IPv6

Estado: Activar
Estado DHCPv6: Activar
Estado RA: Activar
Manual: No definido
DHCPv6(Stateful): No definido
RA(Stateless): No definido
LinkLocal: fe80::217:c8ff:fe46:79f3/64

Configuración TRABAJOS

Nombre trabajo: Lic-

Bloqueo de interfaz

Host USB: Desbloquear
Dispositivo USB: Desbloquear
Almacenamiento USB: Desbloquear
Opción I/F 1: Desbloquear
Opción I/F 2: Desbloquear

Memoria

Tamaño estándar: 1.0 GB
Ramura opcional: 0 MB
Tamaño total: 1.0 GB
Disco RAM: Encendido
Tamaño del disco RAM: 64 MB

Emulación

Emulación: KPDL(Automático)
Modo AES: Encendido
Error al imprimir: Apagado
Temp. borrado errores: Encendido
Caché de fuente (MÁX.): 0 Bytes
Caché formulario (MÁX.): 0 Bytes

Configuración de escaneo

Formato archivo: PDF
Resolución: 200x200dpi
Calidad: Texto+foto

Configuración de copia

Calidad: Texto+foto
Intercalar: Activar

Configuración de FAX

Nombre local del FAX:
Nº FAX local:
ID de FAX local: 0000
Conf. línea FAX: Tono(DTMF)
Configuración RX: Autom. (Normal)


Contadores

Copia	193077			
Impresora	485282			
FAX	0			
Total	678359			
Tamaño papel				
A4	283			
B5	0			
A5	0			
Folio	1312			
Legal	57608			
Letter	610283			
Statement	1			
Otro1	8870			
Otro2	2			
Páginas escaneadas				
Copia	140879			
FAX	0			
Otro	59142			
Total	200021			
Dúplex	Simplex	2 en 1	4 en 1	1 en 1
173134	505225	2181	0	676178

Borrado de datos

Resultado:--

Indicador de tóner





Nit: 802.017.734-1

MANTENIMIENTO PREVENTIVO PARA IMPRESORAS Y SCANERS

Consecutivo: 014

1. IDENTIFICACION

Fecha: 07/27/2016 Sede: NIT 240 Dependencia: Contraven, an
 Teléfono: Usuario: BLANCO Email de usuario: reception

2. INFORMACION DEL EQUIPO

IMPRESORA: SCANNER:
 Marca: Kyocera Procesador: SI NO Serial: R4V0917881
 Modelo: Placa de inventario:
 Memoria: SI NO Duplex: SI NO
 Disco Duro: SI NO Toner: SI NO

3. INSPECCION INICIAL

Se observan daños externos: SI NO Cuál?
 Verificación de encendido: SI NO
 Hoja de impresión de prueba: SI NO
 Cantidad de hojas impresas: 107738 No.
 Verificación de funcionamiento en red: SI NO


4. Etapas de Mantenimiento

1. Recibir maquina y verificar su funcionamiento	SI <input checked="" type="checkbox"/> NO <input type="checkbox"/>	6. Limpiar interna y externa de toda la máquina	SI <input checked="" type="checkbox"/> NO <input type="checkbox"/>
2. Desconectar los máquina	SI <input checked="" type="checkbox"/> NO <input type="checkbox"/>	7. Limpiar periféricos	SI <input checked="" type="checkbox"/> NO <input type="checkbox"/>
3. Destapar y verificar máquina	SI <input checked="" type="checkbox"/> NO <input type="checkbox"/>	8. Limpieza de cables	SI <input checked="" type="checkbox"/> NO <input type="checkbox"/>
4. Llevar el equipo a un lugar de soplado	SI <input checked="" type="checkbox"/> NO <input type="checkbox"/>	9. Pruebas de funcionamiento	SI <input checked="" type="checkbox"/> NO <input type="checkbox"/>
5. Verificar conexiones y limpiar tarjetas	SI <input checked="" type="checkbox"/> NO <input type="checkbox"/>	10. Entrega de equipo a usuario y funcionario de la RED	SI <input checked="" type="checkbox"/> NO <input type="checkbox"/>

5. OBSERVACIONES

No se hizo mantenimiento preventivo

Se recibe a satisfacción:


 FIRMA DEL USUARIO DEL EQUIPO
 NOMBRE: Javier Donado
 CEDULA: 72208008


 FIRMA FUNCIONARIO CONTRATISTA
 NOMBRE:
 CEDULA:


 FIRMA FUNCIONARIO UDISTRIAL
 NOMBRE:
 CEDULA:

Página de estado

MFP

ECOSYS M3145idn

Versión del firmware 2V2_S000.004.103 2024.03.26



R4V0917881

03/27/2026 16:36

[2.1.8] [21A_F000.002.003]

[2V2_1000.007.001] [2T6_1100.001.001] [21A_7000.004.103]

Config. papel

Tamaño/Tipo bandeja MP: Letter/Normal
Tamaño/Tipo depósito 1: Letter/Normal

Configuración de grupo

Ninguna

Configuración de impresión

Copias: 1
Tipo de papel predeterm.: Ninguna
Modo KIR: Activar
Resolución: Modo rápido1200

EcoPrint

Estado: Activar
Nivel de ahorro de tóner: 3

Config. de dispositivo

Nivel de reposo: Energy Saver
Aplicación: Activar
Sueño: 1 Minutos
Tiempo espera alim. pap.: 30 Segundos
Bypass vacío: Activar

Estado de opciones

depósito de papel 2: No instalar
depósito de papel 3: No instalar
depósito de papel 4: No instalar
depósito de papel 5: No instalar
SD Card: No instalar
SSD: No instalar
Card Authentication (B): No instalar
Data Security Kit (E): No instalar
UG-33: No instalar
Scan extension kit(A): No instalar

Red

Interfaz LAN
Configuración: Automático
Actual: 100BASE-TX Full

TCP/IP

Estado: Activar
Nombre host impresora: KMA3E1DD

IPv4

Estado DHCPv4: Desactivar
Estado Bonjour: Activar
Dirección IP: 192.168.86.2
Máscara subred: 255.255.255.0
Gateway predet.: 192.168.86.1

IPv6

Estado: Activar
Estado DHCPv6: Activar
Estado RA: Activar
Manual: No definido
DHCPv6(Stateful): No definido
RA(Stateless): No definido
LinkLocal: fe80::217:c8ff:fea3:eldd/64

Configuración TRABAJOS

Nombre trabajo: doc

Bloqueo de interfaz

Host USB: Desbloquear
Dispositivo USB: Desbloquear
Almacenamiento USB: Desbloquear
Opción I/F: Desbloquear

Memoria

Tamaño estándar: 1.0 GB
Ranura opcional: 0 MB
Tamaño total: 1.0 GB
Disco RAM: Encendido
Tamaño del disco RAM: 64 MB

Emulación

Emulación: KPDL(Automático)
Modo AES: Encendido
Error al imprimir: Apagado
Temp. borrado errores: Encendido
Caché de fuente (MÁX.): 0 Bytes
Caché formulario (MÁX.): 0 Bytes

Configuración de escaneo

Formato archivo: PDF
Resolución: 200x200dpi
Calidad: Texto+foto

Configuración de copia

Calidad: Texto+foto
Intercalar: Activar

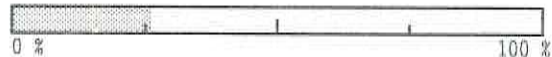
Contadores

Copia	5925
Impresora	101813
Total	107738
Tamaño papel	
A4	13
B5	0
A5	0
Folio	55
Legal	1876
Letter	105071
Statement	0
Banner 1	0
Otro1	0
Otro2	723
Páginas escaneadas	
Copia	4199
Otro	14788
Total	18987
Dúplex	28968
Simplex	78770
2 en 1	115
4 en 1	0
1 en 1	107623

Borrado de datos

Resultado:--

Indicador de tóner





Nit: 802.017.734-1

MANTENIMIENTO PREVENTIVO PARA IMPRESORAS Y SCANERS

Consecutivo: 015

1. IDENTIFICACIÓN

Fecha: 07/09/2016	Sede: Apat	Dependencia: Contrataciones
Teléfono:	Usuario:	Email de usuario:

2. INFORMACIÓN DEL EQUIPO

IMPRESORA: <input checked="" type="checkbox"/>	SCANNER: <input type="checkbox"/>
Marca: HP Laser	Procesador: SI <input checked="" type="checkbox"/> NO <input type="checkbox"/>
Modelo:	Placa de Inventario:
Memoria: SI <input checked="" type="checkbox"/> NO <input type="checkbox"/>	Duplex: SI <input checked="" type="checkbox"/> NO <input type="checkbox"/>
Disco Duro: SI <input checked="" type="checkbox"/> NO <input type="checkbox"/>	Toner: SI <input checked="" type="checkbox"/> NO <input type="checkbox"/>
	Serial: 2410917883

3. INSPECCIÓN INICIAL

Se Observan daños externos:	SI <input type="checkbox"/> NO <input checked="" type="checkbox"/> Cuál?
Verificación de encendido:	SI <input checked="" type="checkbox"/> NO <input type="checkbox"/>
Hoja de Impresión de prueba:	SI <input checked="" type="checkbox"/> NO <input type="checkbox"/>
Cantidad de hojas impresas: 27202	No. <input checked="" type="checkbox"/>
Verificación de funcionamiento en red:	SI <input checked="" type="checkbox"/> NO <input type="checkbox"/>


4. Etapas de Mantenimiento


1. Recibir maquina y verificar su funcionamiento	SI <input checked="" type="checkbox"/> NO <input type="checkbox"/>	6. Limpiar interna y externa de toda la máquina	SI <input checked="" type="checkbox"/> NO <input type="checkbox"/>
2. Desconectar los máquina	SI <input checked="" type="checkbox"/> NO <input type="checkbox"/>	7. Limpiar periféricos	SI <input checked="" type="checkbox"/> NO <input type="checkbox"/>
3. Destapar y verificar máquina	SI <input checked="" type="checkbox"/> NO <input type="checkbox"/>	8. Limpieza de cables	SI <input checked="" type="checkbox"/> NO <input type="checkbox"/>
4. Llevar el equipo a un lugar de soplado	SI <input checked="" type="checkbox"/> NO <input type="checkbox"/>	9. Pruebas de funcionamiento	SI <input checked="" type="checkbox"/> NO <input type="checkbox"/>
5. Verificar conexiones y limpiar tarjetas	SI <input checked="" type="checkbox"/> NO <input type="checkbox"/>	10. Entrega de equipo a usuario y funcionario de la RED	SI <input checked="" type="checkbox"/> NO <input type="checkbox"/>


5. OBSERVACIONES

NO - MANTENIMIENTO PREVENTIVO

Se recibe a satisfacción:


 FIRMA DEL USUARIO DEL EQUIPO
 NOMBRE:
 CEDULA:


 FIRMA FUNCIONARIO CONTRATISTA
 NOMBRE:
 CEDULA:


 FIRMA FUNCIONARIO UDISTRITAL
 NOMBRE:
 CEDULA:

Página de estado



MFP

ECOSYS M3145idn

R4V0917883

03/09/2026 15:58

[2.1.8] [2TA_F000.002.003]

Versión del firmware 2V2_S000.003.203 2022.03.28

[2V2_1000.006.001] [2T6_1100.001.001] [2TA_7000.003.203]

Config. papel

Tamaño/Tipo bandeja MP: Legal/Normal
Tamaño/Tipo depósito 1: Letter/Normal

Configuración de grupo

Ninguna

Configuración de impresión

Copias: 1
Tipo de papel predeterm.: Ninguna
Modo KIR: Activar
Resolución: Modo rápido1200

EcoPrint

Estado: Desactivar

Config. de dispositivo

Nivel de reposo: Energy Saver
Aplicación: Activar
Sueño: 1 Minutos
Tiempo espera alim. pap.: 30 Segundos
Bypass vacío: Activar

Estado de opciones

depósito de papel 2: No instalar
depósito de papel 3: No instalar
depósito de papel 4: No instalar
depósito de papel 5: No instalar
SD Card: No instalar
SSD: No instalar
Card Authentication (B): No instalar
Data Security Kit (E): No instalar
UG-33: No instalar
Scan extension kit(A): No instalar

Red

Interfaz LAN
Configuración: Automático
Actual: 100BASE-TX Full

TCP/IP
Estado: Activar
Nombre host impresora: KMA3E12D

IPv4
Estado DHCPv4: Desactivar
Estado Bonjour: Activar
Dirección IP: 192.168.86.13
Máscara subred: 255.255.255.0
Gateway predet.: 192.168.86.1

IPv6
Estado: Activar
Estado DHCPv6: Activar
Estado RA: Activar
Manual: No definido
DHCPv6(Stateful): No definido
RA(Stateless): No definido
LinkLocal: fe80::217:c8ff:fea3:e12d/64

Configuración TRABAJOS

Nombre trabajo: doc

Bloqueo de interfaz

Host USB: Desbloquear
Dispositivo USB: Desbloquear
Almacenamiento USB: Desbloquear
Opción I/F: Desbloquear

Memoria

Tamaño estándar: 1.0 GB
Ranura opcional: 0 MB
Tamaño total: 1.0 GB
Disco RAM: Encendido
Tamaño del disco RAM: 64 MB

Emulación

Emulación: KPDL(Automático)
Modo AES: Encendido
Error al imprimir: Apagado
Temp. borrado errores: Encendido
Caché de fuente (MAX.): 0 Bytes
Caché formulario (MAX.): 0 Bytes

Configuración de escaneo

Formato archivo: PDF
Resolución: 200x200dpi
Calidad: Texto+foto

Configuración de copia

Calidad: Texto+foto
Intercalar: Activar


Contadores

Copia	4555			
Impresora	33147			
Total	37702			
Tamaño papel				
A4	1349			
B5	0			
A5	0			
Folio	7			
Legal	4123			
Letter	32188			
Statement	0			
Banner 1	0			
Otro1	0			
Otro2	35			
Páginas escaneadas				
Copia	2904			
Otro	10610			
Total	13514			
Dúplex	Simplex	2 en 1	4 en 1	1 en 1
9676	28026	54	0	37648

Borrado de datos

Resultado:--

Indicador de tóner



Activo