

ESTUDIO DEL SECTOR

PROCESO DE SELECCIÓN ABREVIADA DE MENOR CUANTÍA

OBJETO:

“APOYO PARA EL DESARROLLO DE ESTRATEGIAS DE NARRATIVA VISUAL PARA LA PROMOCIÓN DE LA CULTURA EN EL DEPARTAMENTO DE ARAUCA”

JUNIO, 2026.



Certificate No.  
LAT-1069

FR-DE-CO-04  
VERSIÓN: V2  
FECHA EMISIÓN: 21/01/2026

**GOBERNACIÓN DE ARAUCA**  
Calle 20 Carrera 21 Esquina, Telefax 8851946; Código Postal 810001  
Arauca-Arauca (Colombia). E-mail: [archivogeneral@arauca.gov.co](mailto:archivogeneral@arauca.gov.co)



## ESTUDIO DEL SECTOR

### 1. ASPECTOS GENERALES DEL MERCADO

#### 1.1. Objeto del proceso

En cumplimiento de lo dispuesto en el artículo 2.2.1.1.6.1. Del Decreto 1082 de 2015 y la Guía para elaboración de estudios del sector, expedida por la Agencia Nacional de Contratación Pública – Colombia Compra Eficiente- el Departamento de Arauca, elabora el siguiente ESTUDIO DEL SECTOR, para la realización del proceso de contratación, cuyo objeto es: **“APOYO PARA EL DESARROLLO DE ESTRATEGIAS DE NARRATIVA VISUAL PARA LA PROMOCIÓN DE LA CULTURA EN EL DEPARTAMENTO DE ARAUCA”**.

Por lo que se presenta continuación un análisis del sector y de los posibles oferentes para el desarrollo del objeto contractual de la referencia, con el fin de asignar de manera eficiente los recursos establecidos para este proceso y de verificar el sector comercial que ofrece esta clase de servicios.

#### 1.2. Clasificación UNSPSC

Para la determinación de los códigos UNSPSC, la Entidad realizó un análisis comparativo entre el objeto del contrato (Marketing y Circulación Cultural) y el catálogo de Naciones Unidas, seleccionando códigos que abarcan tanto la pauta publicitaria como la logística de eventos culturales. Así mismo, se verificó en el SECOP que procesos similares de la Gobernación de Antioquia y el Ministerio de Cultura utilizaron estos mismos segmentos, garantizando así la visibilidad del proceso para los proveedores del sector.

CODIGOS UNSPSC			
CODIGO	SEGMENTO	FAMILIA	CLASE
60 12 41	Instrumentos Musicales, Juegos, Juguetes, Artes, Artesanías y Equipo educativo, Materiales, Accesorios y Suministros	Equipo, accesorios y suministros de arte y manualidades	Materiales de proyecto multicultural y accesorios
80 10 16	Servicios de Gestión, Servicios Profesionales de Empresa y Servicios Administrativos	Servicios de asesoría de gestión	Gerencia de proyectos
82 10 15	Servicios editoriales, de diseño, de artes gráficas y bellas artes.	Publicidad	Publicidad impresa
82 13 15	Servicios editoriales, de diseño,	Servicios fotográficos	Servicio de procesado de



FR-DE-CO-04  
VERSIÓN: V2  
FECHA EMISIÓN: 21/01//2026

GOBERNACIÓN DE ARAUCA  
Calle 20 Carrera 21 Esquina, Telefax 8851946; Código Postal 810001  
Arauca-Arauca (Colombia). E-mail: [archivogeneral@arauca.gov.co](mailto:archivogeneral@arauca.gov.co)



	de artes gráficas y bellas artes.		películas
82 13 16	Servicios editoriales, de diseño, de artes gráficas y bellas artes.	Servicios fotográficos	Fotógrafos y cinematógrafos
86 13 15	Servicios Educativos y de Formación	Servicios educativos especializados	Bellas Artes
86 13 16	Servicios Educativos y de Formación	Servicios educativos especializados	Música y drama
93 14 17	Servicios Políticos y de Asuntos Cívicos	Servicios comunitarios y sociales	Cultura

## 2. ESTIMACIÓN TÉCNICA DE LAS CANTIDADES REQUERIDAS.

Las especificaciones técnicas que el proponente deberá utilizar para la presentación de su propuesta se encuentran detalladas en el documento anexo **“ESPECIFICACIONES O FICHAS TÉCNICAS”** y se encuentran acordes con la normatividad.

El Departamento de Arauca velará porque el servicio se preste de tal forma que los procedimientos aplicados sean compatibles, no solo con los requerimientos técnicos, sino con las disposiciones legales vigentes, en las actividades a ejecutar se tendrán en cuenta las especificaciones técnicas.

El consultor velará por que los productos se realicen de tal forma que los procedimientos aplicados sean compatibles, no solo con los requerimientos y normas técnicas necesarias, sino también con las disposiciones legales vigentes al respecto y con las especificaciones propias de los diseños del proyecto.

### ✓ Autocontrol de calidad

El Contratista desarrollará la consultoría a partir de una cuidadosa planeación de la misma aplicando buenas prácticas de Ingeniería de conformidad con los parámetros técnicos vigentes y aplicables para lograr productos eficientes, conforme a la necesidad prevista que se satisface con el cumplimiento del objeto contractual, en el marco de los fines esenciales del estado y la contratación pública.

Quien haga sus veces de ejecutor ante el departamento de Arauca, preverá y asumirá en sus costos que para la ejecución de la consultoría, debe disponer de profesionales idóneos, según las especificaciones técnicas que le permitan realizar los productos y cumplir con el objeto contractual.

En atención a lo anterior, dispone el Consejo de Estado<sup>1</sup>:

<sup>1</sup>Consejo de Estado, Sección Tercera, Subsección A, sentencia del 28 de enero de 2016, exp. 34.454, M.P. Marta Nubia Velásquez Rico. Reiteración de la sentencia de la Subsección C del 18 de marzo de 2015, M.P. Jaime Orlando Santofimio Gamboa, exp. 33.223. En el mismo sentido: Subsección B, sentencia del 29 de agosto de 2016, exp. 34.288, M.P. Ramiro Pazos Guerrero.



FR-DE-CO-04  
VERSIÓN: V2  
FECHA EMISIÓN: 21/01/2026

GOBERNACIÓN DE ARAUCA  
Calle 20 Carrera 21 Esquina, Telefax 8851946; Código Postal 810001  
Arauca-Arauca (Colombia). E-mail: [archivogeneral@arauca.gov.co](mailto:archivogeneral@arauca.gov.co)



✓ **Inobservancia del principio de planeación**

*En aquellos casos en los que la desatención, por parte del contratista, de las exigencias que impone el principio de planeación al momento de estructurar la oferta, derive posteriormente, en consecuencias económicas desfavorables para el mismo, estas no pueden ser invocadas como fundamento de pretensiones resarcitorias apoyadas en una presunta ruptura de la ecuación financiera del contrato.*

*En este sentido, el Consejo de Estado reiteró, que no es posible que el contratista pueda invocar pretensiones resarcitorias de las circunstancias económicas sobrevinientes que le son desfavorables, mediante la figura de ruptura del equilibrio de la ecuación financiera del contrato, pues – en el caso sometido a consideración del Alto Tribunal de lo Contencioso Administrativo- debieron haber sido previstas y planificadas por el contratista como experto y conocedor de las actividades en el marco de las cuales ofrece sus servicios a la entidad estatal.*

✓ **El principio de planeación también aplica al contratista**

*La Sección ha recordado que los inconvenientes derivados de la inobservancia del principio de planeación por parte del contratista, a quien también le resultan exigibles severas cargas de diligencia, rigor y seriedad a la hora de estructurar las ofertas que presenta ante las entidades estatales, que conducen a deficiencias en la configuración económica de la propuesta que le privan de obtener las utilidades que esperaba alcanzar como resultado de la ejecución del contrato, no pueden escudarse tras el ficticio ropaje de desbalances sobrevinidos en la ecuación financiera del negocio, pues en esos eventos las circunstancias en cuestión debieron haber sido previstas y planificadas por el contratista como experto y conocedor de las artes o actividades en el marco de las cuales ofrece sus servicios a la entidad estatal.*

**2.1. Especificaciones técnicas y/o ficha técnica**

El contratista deberá ejecutar las actividades de fortalecimiento de procesos de formación artística y generación de nuevos talentos en los municipios de Arauca y Arauquita, cumpliendo estrictamente con los siguientes requerimientos:

1	Formación audiovisual en los municipios de Arauca, Tame y Saravena, departamento de Arauca		
1,1	Servicio integral para el desarrollo de talleres de formación audiovisual (incluye materiales y formadores)	Sesión	96
1,2	Coordinador general	Mes	4
1,3	Apoyo administrativo y logístico	Mes	4



FR-DE-CO-04  
VERSIÓN: V2  
FECHA EMISIÓN: 21/01//2026

GOBERNACIÓN DE ARAUCA  
Calle 20 Carrera 21 Esquina, Telefax 8851946; Código Postal 810001  
Arauca-Arauca (Colombia). E-mail: [archivogeneral@arauca.gov.co](mailto:archivogeneral@arauca.gov.co)



### 3. CONTEXTO ECONÓMICO.

En mayo de 2026 la variación mensual del IPC fue 0,47%, la variación año corrido fue 4,36% y la anual 5,84%.

En mayo de 2026 la variación anual del IPC fue 5,84%, es decir, 0,79 puntos porcentuales mayor que la reportada en el mismo periodo del año anterior, cuando fue de 5,05%.

El comportamiento mensual del IPC total en mayo de 2026 (0,47%) se explicó principalmente por la variación mensual de las divisiones Alojamiento, agua, electricidad, gas y otros combustibles y Transporte. Las mayores variaciones se presentaron en las divisiones Alojamiento, agua, electricidad, gas y otros combustibles (0,86%) y Recreación y cultura (0,77%).

Índice de Precios al Consumidor (IPC)						
Variación mensual, año corrido y anual						
Total nacional						
2025 - 2026 (mayo)						
IPC	Mayo					
	Variación mensual		Variación año corrido		Variación anual	
	2025	2026	2025	2026	2025	2026
IPC total	0,32	<b>0,47</b>	3,63	<b>4,36</b>	5,05	<b>5,84</b>

Gráfica Índice de precios al consumidor (IPC)

Fuente: DANE, IPC

En mayo de 2026 la variación mensual del IPC fue 0,47%, la variación año corrido fue 4,36% y la anual 5,84%.

En mayo de 2026 la variación anual del IPC fue 5,84%, es decir, 0,79 puntos porcentuales mayor que la reportada en el mismo periodo del año anterior, cuando fue de 5,05%.

#### 3.1. Variación y contribución mensual por divisiones de gasto

En el mes de mayo de 2026, el IPC registró una variación de 0,47% en comparación con abril de 2026, cinco divisiones se ubicaron por encima del promedio nacional (0,47%): Alojamiento, agua, electricidad, gas y otros combustibles (0,86%), Recreación y cultura (0,77%), Transporte (0,61%), Muebles, artículos para el hogar y para la conservación ordinaria del hogar (0,53%) y por último, Salud (0,52%). Por debajo se ubicaron: Prendas de vestir y calzado (0,42%), Restaurantes y hoteles (0,38%), Bebidas alcohólicas y tabaco (0,27%), Información y comunicación (0,25%), Bienes y



FR-DE-CO-04  
VERSIÓN: V2  
FECHA EMISIÓN: 21/01/2026

GOBERNACIÓN DE ARAUCA  
Calle 20 Carrera 21 Esquina, Telefax 8851946; Código Postal 810001  
Arauca-Arauca (Colombia). E-mail: [archivogeneral@arauca.gov.co](mailto:archivogeneral@arauca.gov.co)



servicios diversos (0,22%), Educación (0,00%) y por último, Alimentos y bebidas no alcohólicas (-0,02%).

**Cuadro 1. IPC Variación y contribución mensual  
Según divisiones de gasto  
Mayo 2025 - 2026**

Divisiones de Gasto	Peso (%)	Variación (%)	2025		2026	
			Contribución Puntos Porcentuales	Variación (%)	Contribución Puntos Porcentuales	Variación (%)
Alojamiento, agua, electricidad, gas y otros combustibles	33,12	0,48	0,15	0,86	0,26	
Recreación y cultura	3,79	-0,52	-0,02	0,77	0,02	
Transporte	12,93	-0,08	-0,01	0,61	0,08	
Muebles, artículos para el hogar y para la conservación ordinaria del hogar	4,19	0,18	0,01	0,53	0,02	
Salud	1,71	0,39	0,01	0,52	0,01	
<b>TOTAL</b>	<b>100,00</b>	<b>0,32</b>	<b>0,32</b>	<b>0,47</b>	<b>0,47</b>	
Prendas de vestir y calzado	3,98	0,39	0,01	0,42	0,01	
Restaurantes y hoteles	9,43	0,38	0,04	0,38	0,04	
Bebidas alcohólicas y tabaco	1,70	0,39	0,01	0,27	0,00	
Información y comunicación	4,33	-0,15	0,00	0,25	0,01	
Bienes y servicios diversos	5,36	0,28	0,01	0,22	0,01	
Educación	4,41	0,00	0,00	0,00	0,00	
Alimentos y bebidas no alcohólicas	15,05	0,60	0,11	-0,02	0,00	

**Fuente:** DANE, IPC

**Nota:** La diferencia en la suma de las variables obedece al sistema de aproximación en el nivel de dígitos trabajados en el índice.

### 3.2. Variación anual de los ingresos nominales y contribución por tipo de ingresos, según subsector de servicios (marzo 2026p / marzo 2025)

En marzo de 2026, catorce de los dieciocho subsectores de servicios presentaron variación positiva en los ingresos totales, en comparación con marzo de 2025.



FR-DE-CO-04  
VERSIÓN: V2  
FECHA EMISIÓN: 21/01//2026

**GOBERNACIÓN DE ARAUCA**  
Calle 20 Carrera 21 Esquina, Telefax 8851946; Código Postal 810001  
Arauca-Arauca (Colombia). E-mail: [archivogeneral@arauca.gov.co](mailto:archivogeneral@arauca.gov.co)



**Tabla 1. Variación anual de los ingresos y contribución por tipo de ingresos, según subsector de servicios**
**Total nacional**
**Marzo 2026<sup>P</sup> / marzo 2025**

Sección	División	Descripción	Clasificación CIIU Rev. 4 A.C.			
			Ingresos nominales Variación (%)	Ingresos por servicios	Venta de Mercancías	Otros Ingresos Contribución (PP)
H	División 52	Almacenamiento y actividades complementarias al transporte	3,4	3,0	-0,0	0,4
H	División 53	Correo y servicios de mensajería	22,2	21,8	-0,0	0,3
I	División 56	Restaurantes, catering y bares	8,9	7,8	1,1	-0,0
J	División 58	Actividades de edición	-5,0	0,0	-2,3	-2,8
J	División 59, excepto Clase 5920	Producción de películas cinematográficas y programas de televisión	-18,7	-22,8	0,7	3,4
J	División 60 y Clase 6391	Actividades de programación y transmisión, agencias de noticias	17,9	12,9	0,0	4,9
J	División 61	Telecomunicaciones	-4,8	5,4	-0,6	-0,0
J	División 62, División 63, excepto Clase 6391	Desarrollo de sistemas informáticos y procesamiento de datos	12,8	12,9	-0,2	0,1
LN	Sección L, División 68 Sección N, Divisiones 7710, 7720 y 7730	Inmobiliarias, alquiler de maquinaria y equipo	11,9	10,7	-1,1	2,3
M	Divisiones 69, 70, 71, 72, Clase 7320, División 74	Actividades profesionales científicas y técnicas	37,6	37,8	-0,1	-0,1
M	Clase 7310	Publicidad	16,7	16,8	-0,1	-0,0
N	Divisiones 78, 80 y 81, excepto Clase 8130	Actividades de empleo, seguridad e investigación privada, servicios a edificios	18,0	18,0	0,0	0,0
N	Clase 8220	Actividades de centros de llamadas (Call center)	-8,0	-8,0	0,0	0,1
N	División 82 excepto Clase 8220	Actividades administrativas y de apoyo de oficina y otras actividades, excepto Call center	-0,6	-1,5	0,0	0,9
P	Grupo 854	Educación superior privada	7,1	5,2	-0,0	1,9
Q	Clase 8610	Salud humana privada con internación	8,9	9,1	-0,1	-0,1
Q	División 86 excepto Clase 8610	Salud humana privada sin internación	13,5	13,1	0,5	-0,0
S	Divisiones 90, 92, 93, 95 y 96	Otros servicios de entretenimiento y otros servicios	21,1	16,2	3,4	1,5

**Fuente:** DANE, EMS.

<sup>P</sup> Cifra provisional

### 3.3. Variación anual del personal ocupado total y contribución por tipo de contratación, según subsector de servicios (marzo 2026p / marzo 2025)

En marzo de 2026, catorce de los dieciocho subsectores de servicios presentaron variación negativa en el personal ocupado total, en comparación con marzo de 2025.


 FR-DE-CO-04  
 VERSIÓN: V2  
 FECHA EMISIÓN: 21/01//2026

**GOBERNACIÓN DE ARAUCA**  
 Calle 20 Carrera 21 Esquina, Telefax 8851946; Código Postal 810001  
 Arauca-Arauca (Colombia). E-mail: [archivoGENERAL@arauca.gov.co](mailto:archivoGENERAL@arauca.gov.co)



**Tabla 2. Variación anual del personal ocupado total y contribución por categoría de contratación, según subsector de servicios**
**Total nacional**
**Marzo 2026<sup>P</sup> / marzo 2025**

Sección	División	Descripción	Clasificación CIU Rev. 4 A.C.	Personal ocupado total <sup>*</sup>	Permanente	Temporal directo	Agencias	Miembros Hora cívica <sup>***</sup>
			Variación (%)	Contribución (PP)				
H	División 52	Almacenamiento y actividades complementarias al transporte		8,3	1,5	-2,5	1,4	--
H	División 53	Correo y servicios de mensajería		-5,1	-0,2	-0,2	-4,7	--
J	División 56	Restaurantes, catering y bares		-1,6	0,3	-1,7	-0,2	--
J	División 58	Actividades de edición		-11,3	-6,1	-1,4	-1,7	--
J	División 58, excepto Clase 5920	Producción de películas cinematográficas y programas de televisión		9,2	2,4	5,9	0,9	--
J	División 60 y Clase 6591	Actividades de programación y transmisión, agencias de noticias		2,1	0,5	0,0	1,6	--
J	División 61	Telecomunicaciones		-7,7	-6,0	0,2	-1,9	--
J	División 62, División 63, excepto Clase 6391	Desarrollo de sistemas informáticos y procesamiento de datos		1,0	-0,7	1,3	0,5	--
LN	Sección L, División 68, Sección N, Divisiones 7710, 7729 y 7730	Inmobiliarias, alquiler de maquinaria y equipo		-1,0	0,4	0,0	-1,5	--
M	Divisiones 69, 70, 71, 72, Clase 7320, División 74	Actividades profesionales científicas y técnicas		-1,3	0,4	-2,6	0,9	--
M	Clase 7310	Publicidad		-6,0	-1,3	-5,0	0,3	--
N	Divisiones 78, 80 y 81, excepto Clase 8130	Actividades de empleo, seguridad e investigación privada, servicios a edificios		-1,6	0,3	-1,0	0,4	-1,2
N	Clase 8220	Actividades de centros de llamadas (Call center)		-8,1	-5,1	-3,8	-0,2	--
N	División 82 excepto Clase 8220	Actividades administrativas y de apoyo de oficina y otras actividades, excepto Call center		-8,9	-4,3	-3,6	-1,0	--
F	Grupo 854	Educación superior privada		-0,5	0,1	-0,6	-0,0	0,0
Q	Clase 8610	Salud humana privada con internación		-2,1	-0,8	-0,6	-0,7	--
Q	División 86 excepto Clase 8610	Salud humana privada sin internación		-0,7	-0,8	0,1	-0,0	--
S	Divisiones 90, 92, 93, 95 y 96	Otros servicios de entretenimiento y otros servicios		-3,1	-1,2	-1,6	-0,3	--

**Fuente:** DANE, EMS.

<sup>P</sup> Cifra provisional

(PP) Puntos porcentuales

<sup>\*</sup> Incluye personal permanente, personal temporal directo y personal temporal contratado a través de agencias de

### 3.4. Variación anual de los salarios y contribución por tipo de contratación, según subsector de servicios (marzo 2026p / marzo 2025)

En marzo de 2026, todos los subsectores de servicios presentaron variación positiva en los salarios, en comparación con marzo de 2025.



Certificate No.

IAT-10968

FR-DE-CO-04

VERSIÓN: V2

FECHA EMISIÓN: 21/01/2026

**GOBERNACIÓN DE ARAUCA**

Calle 20 Carrera 21 Esquina, Telefax 8851946; Código Postal 810001

 Arauca-Arauca (Colombia). E-mail: [archivogeneral@arauca.gov.co](mailto:archivogeneral@arauca.gov.co)



**Tabla 3. Variación anual de los salarios y contribución por categoría de contratación, según subsector de servicios**
**Total nacional**
**Marzo 2026<sup>P</sup> / marzo 2025**

Sección	División	Descripción	Personal ocupado sin agencias <sup>a</sup>		Permanente	Temporal directo	Misión <sup>***</sup> Hora cédula <sup>***</sup>
			Variación (%)				
H	División 52	Almacenamiento y actividades complementarias al transporte	11,7		5,9	5,8	--
H	División 53	Correo y servicios de mensajería	19,7		13,5	6,1	--
I	División 56	Restaurantes, catering y bares	20,6		11,9	8,7	--
J	División 58	Actividades de edición	6,8		2,3	4,5	--
J	División 59, excepto Clase 5920	Producción de películas cinematográficas y programas de televisión	12,5		4,2	8,4	--
J	División 60 y Clase 6391	Actividades de programación y transmisión, agencias de noticias	8,4		3,3	5,1	--
J	División 61	Telecomunicaciones	6,8		3,7	3,1	--
J	División 62, División 63, excepto Clase 6391	Desarrollo de sistemas informáticos y procesamiento de datos	5,0		2,3	2,7	--
LN	Sección I, División 68 Sección N, Divisiones 7710, 7729 y 7730	Inmobiliarias, alquiler de maquinaria y equipo	10,5		6,5	4,0	--
M	Divisiones 69, 70, 71, 72, Clase 7320, División 74	Actividades profesionales científicas y técnicas	6,9		2,3	4,6	--
M	Clase 7310	Publicidad	10,0		6,2	3,8	--
N	Divisiones 78, 80 y 81, excepto Clase 8130	Actividades de empleo, seguridad e investigación privada, servicios a edificios	19,7		6,4	8,6	4,7
N	Clase 8220	Actividades de centros de llamadas (Call center)	9,7		3,0	5,7	--
N	División 82 excepto Clase 8220	Actividades administrativas y de apoyo de oficina y otras actividades, excepto Call center	19,4		13,1	6,3	--
P	Grupo 854	Educación superior privada	6,1		0,9	1,5	3,7
Q	Clase 8610	Salud humana privada con internación	9,3		4,1	5,1	--
Q	División 86 excepto Clase 8610	Salud humana privada sin internación	9,4		3,3	6,1	--
S	Divisiones 90, 92, 93, 95 y 96	Otros servicios de entretenimiento y otros servicios	15,2		7,2	8,0	--

**Fuente:** DANE, EMS.

<sup>P</sup> Cifra provisional

### 3.5. Variación año corrido de los ingresos nominales, personal ocupado total y salarios, según subsector de servicios (enero - marzo 2026p / enero - marzo 2025)

En lo corrido de 2026, dieciséis de los dieciocho subsectores de servicios presentaron variación positiva en los ingresos, cuatro presentaron incrementos en el personal ocupado total y todos los subsectores presentaron aumentos en los salarios, en comparación con el mismo periodo de 2025.


 FR-DE-CO-04  
 VERSIÓN: V2  
 FECHA EMISIÓN: 21/01/2026

**GOBERNACIÓN DE ARAUCA**  
 Calle 20 Carrera 21 Esquina, Telefax 8851946; Código Postal 810001  
 Arauca-Arauca (Colombia). E-mail: [archivogeneral@arauca.gov.co](mailto:archivogeneral@arauca.gov.co)



**Tabla 4. Variación año corrido de los ingresos nominales, personal ocupado total y salarios, según subsector de servicios**
**Total nacional**
**Enero - marzo 2026<sup>P</sup> / enero - marzo 2025**

Sección	División	Descripción	Variación (%) Año corrido		
			Ingresos	Personal Ocupado total*	Salarios**
H	División 52	Almacenamiento y actividades complementarias al transporte	1,1	1,4	12,1
H	División 53	Correo y servicios de mensajería	14,8	-4,0	19,0
I	División 56	Restaurantes, catering y bares	8,8	-1,4	20,1
J	División 58	Actividades de edición	-6,3	-10,6	7,5
J	División 59, excepto Clase 5920	Producción de películas cinematográficas y programas de televisión	1,2	6,2	13,1
J	División 60 y Clase 6391	Actividades de programación y transmisión, agencias de noticias	8,2	1,7	9,9
J	División 61	Telecomunicaciones	1,5	-7,1	10,1
J	División 62, División 63, excepto Clase 6391	Desarrollo de sistemas informáticos y procesamiento de datos	7,5	1,0	2,8
LN	Sección L, División 68, Sección N, Divisiones 7710, 7729 y 7730	Inmobiliarias, alquiler de maquinaria y equipo	5,4	-1,0	9,9
M	Divisiones 69, 70, 71, 72, Clase 7320, División 74	Actividades profesionales científicas y técnicas	17,1	-2,2	7,2
M	Clase 7310	Publicidad	11,0	-3,0	10,7
N	Divisiones 78, 80 y 81, excepto Clase 8130	Actividades de empleo, seguridad e investigación privada, servicios a edificios	17,8	-0,6	18,9
N	Clase 8220	Actividades de centros de llamadas (Call center)	-7,9	-8,3	10,4
N	División 82 excepto Clase 8220	Actividades administrativas y de apoyo de oficina y otras actividades, excepto Call center	0,4	-6,6	19,0
P	Grupo 854	Educación superior privada	6,1	-0,9	5,8
Q	Clase 8610	Salud humana privada con internación	5,1	-1,7	9,1
Q	División 86 excepto Clase 8610	Salud humana privada sin internación	9,9	-0,3	8,6
S	Divisiones 90, 92, 93, 95 y 96	Otros servicios de entretenimiento y otros servicios	12,0	-2,9	15,5

**Fuente:** DANE, EMS.

<sup>P</sup> Cifra provisional

\* Incluye personal permanente, personal temporal directo y personal temporal contratado a través de agencias de suministro de personal.

### 3.6. Principales indicadores del mercado laboral Marzo de 2026.

La Gran Encuesta Integrada de Hogares (GEIH) tiene como objetivo proveer información estadística relacionada con mercado laboral, ingresos y pobreza monetaria, así como de las características sociodemográficas de la población residente en Colombia. A través de la encuesta se clasifica a las personas según su fuerza de trabajo como población ocupada, desocupada o población fuera de la fuerza de trabajo. De esta forma, es posible estimar los principales indicadores del mercado laboral colombiano, como son la Tasa Global de Participación (TGP), la Tasa de Ocupación (TO) y la Tasa de Desocupación (TD). Se trata de una encuesta continua, que se aplica en todo el territorio nacional y que permite la desagregación de resultados para el total nacional, total cabeceras, total centros



FR-DE-CO-04  
VERSIÓN: V2  
FECHA EMISIÓN: 21/01//2026

**GOBERNACIÓN DE ARAUCA**  
Calle 20 Carrera 21 Esquina, Telefax 8851946; Código Postal 810001  
Arauca-Arauca (Colombia). E-mail: [archivogeneral@arauca.gov.co](mailto:archivogeneral@arauca.gov.co)



poblados y rural disperso, cada una de las 23 ciudades capitales y áreas metropolitanas, San Andrés, Buenaventura, Barrancabermeja, Soacha, Rionegro (Antioquia), Tumaco, 23 principales departamentos del país y las ocho ciudades capitales de los departamentos de la Amazonía y Orinoquía.

En el año 2019 inició el proceso de rediseño de la GEIH con el fin de actualizar los diseños muestrales, operativos y conceptuales de la encuesta, con la información del Censo Nacional de Población y Vivienda 2018 (CNPV 2018) y los actuales lineamientos de mercado laboral y pobreza monetaria. En el marco de este proceso, en 2021 se inició la recolección de la GEIH marco 2018 en paralelo a la GEIH marco 2005. En diciembre de 2021 se terminó la recolección en paralelo y a partir de enero de 2022 la información de mercado laboral es proporcionada por la GEIH marco 2018.

En septiembre de 2022 se publicaron las series empalmadas de mercado laboral basadas en las proyecciones poblacionales del CNPV 2018 y Población en Edad de Trabajar (PET) de 15 años y más. Este ejercicio permite la comparabilidad de datos en el tiempo y está disponible para el total nacional, total cabeceras, total centros poblados y rural disperso y para cada una de las 23 ciudades y áreas metropolitanas según periodicidad de la publicación (mensual o trimestral).

### 3.7. Total nacional mensual

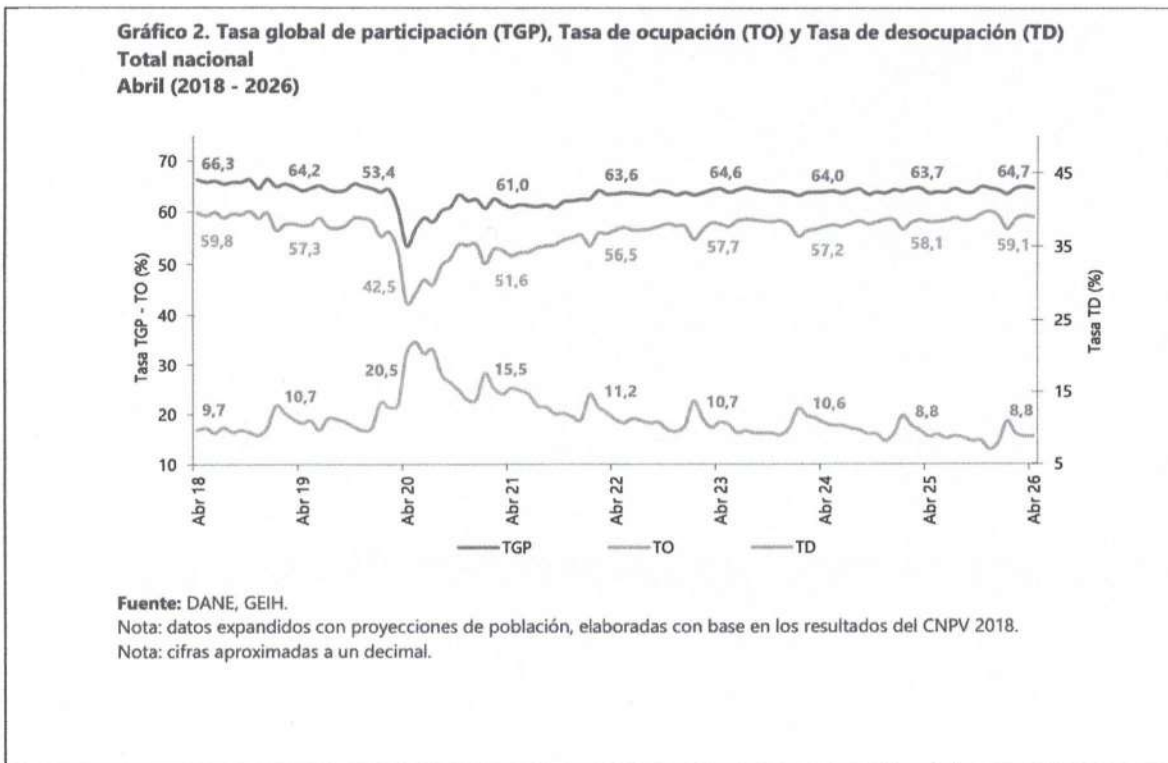
Para abril de 2026, la tasa de desocupación del total nacional fue 8,8%, siendo similar a la registrada en el mismo mes de 2025. La tasa global de participación se ubicó en 64,7%, lo que significó un aumento de 1,0 puntos porcentuales frente a abril de 2025 (63,7%). Finalmente, la tasa de ocupación fue 59,1%, lo que representó un aumento de 0,9 puntos porcentuales respecto al mismo mes del año anterior (58,1%).



Certificate No.  
LAT-1059  
FR-DE-CO-04  
VERSIÓN: V2  
FECHA EMISIÓN: 21/01//2026

GOBERNACIÓN DE ARAUCA  
Calle 20 Carrera 21 Esquina, Telefax 8851946; Código Postal 810001  
Arauca-Arauca (Colombia). E-mail: [archivogeneral@arauca.gov.co](mailto:archivogeneral@arauca.gov.co)





### 3.8. Total 13 ciudades y áreas metropolitanas mensual

En abril de 2026, la tasa de desocupación en el total de las 13 ciudades y áreas metropolitanas fue 8,8%, mientras que en el mismo mes de 2025 fue 8,7%. La tasa global de participación se ubicó en 66,6% y la tasa de ocupación en 60,7%, en abril de 2025 estas tasas fueron 65,9% y 60,1%, respectivamente.



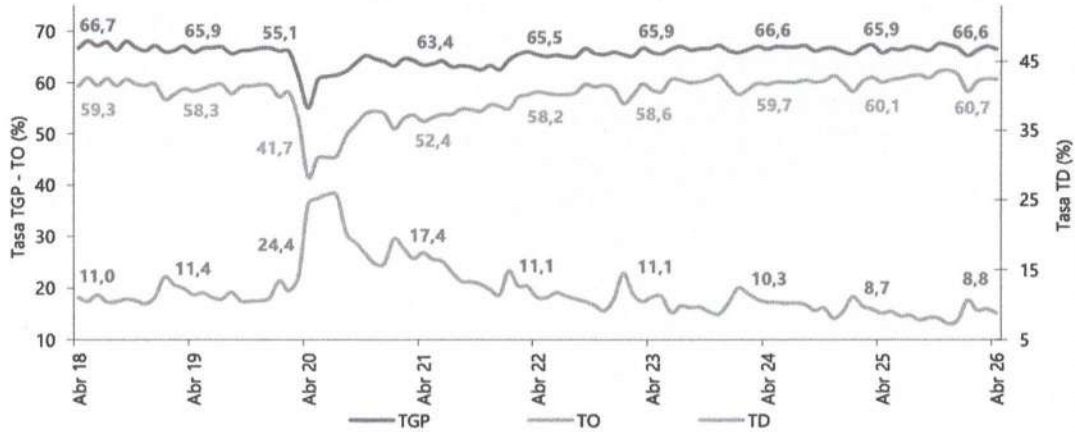
Certificate No.  
LAT-1069  
FR-DE-CO-04  
VERSIÓN: V2  
FECHA EMISIÓN: 21/01//2026

GOBERNACIÓN DE ARAUCA  
 Calle 20 Carrera 21 Esquina, Telefax 8851946; Código Postal 810001  
 Arauca-Arauca (Colombia). E-mail: [archivoGENERAL@arauca.gov.co](mailto:archivoGENERAL@arauca.gov.co)





**Gráfico 3. Tasa global de participación (TGP), Tasa de ocupación (TO) y Tasa de desocupación (TD)  
Total 13 ciudades y áreas metropolitanas  
Abril (2018 - 2026)**



Fuente: DANE, GEIH.

Nota: datos expandidos con proyecciones de población, elaboradas con base en los resultados del CNPV 2018.

Nota: cifras aproximadas a un decimal.

### 3.9. Población ocupada según rama de actividad, mes abril 2026.

En el mes de abril de 2026, el número de personas ocupadas en el total nacional fue 24.277 mil personas. Las ramas que más aportaron positivamente a la variación de la población ocupada fueron Administración pública y defensa, educación y atención de la salud humana (1,0 puntos porcentuales); Construcción (0,6 puntos porcentuales) y Actividades artísticas, entretenimiento, recreación y otras actividades de servicios (0,6 puntos porcentuales).



FR-DE-CO-04  
VERSIÓN: V2  
FECHA EMISIÓN: 21/01/2026

GOBERNACIÓN DE ARAUCA  
Calle 20 Carrera 21 Esquina, Telefax 8851946; Código Postal 810001  
Arauca-Arauca (Colombia). E-mail: [archivogeneral@arauca.gov.co](mailto:archivogeneral@arauca.gov.co)



**Tabla 1. Distribución porcentual, variación absoluta y contribución a la variación de la población ocupada según rama de actividad**

**Total nacional  
Abril (2025 - 2026)**

Rama de actividad	Total nacional				
	Abril 2025	Abril 2026	Distribución % 2026	Variación absoluta	Contribución en p.p.
<b>Población ocupada</b>	<b>23.576</b>	<b>24.277</b>	<b>100</b>	<b>701</b>	
Administración pública y defensa, educación y atención de la salud humana	3.084	3.319	13,7	234	1,0
Construcción	1.547	1.700	7,0	153	0,6
Actividades artísticas, entretenimiento, recreación y otras actividades de servicios	1.891	2.039	8,4	148	0,6
Actividades profesionales, científicas, técnicas y servicios administrativos	1.768	1.902	7,8	114	0,5
Transporte y almacenamiento	1.766	1.828	7,5	62	0,3
Actividades inmobiliarias	290	334	1,4	43	0,2
Alojamiento y servicios de comida	1.865	1.895	7,8	30	0,1
Agricultura, ganadería, caza, silvicultura y pesca	3.180	3.206	13,2	26	0,1
Suministro de electricidad, gas, agua y gestión de desechos <sup>^</sup>	585	606	2,5	22	0,1
Industrias manufactureras	2.564	2.576	10,6	12	0,0
Actividades financieras y de seguros	417	391	1,6	-26	-0,1
Información y comunicaciones	475	443	1,8	-32	-0,1
Comercio y reparación de vehículos	4.124	4.039	16,6	-85	-0,4

**Fuente:** DANE, GEIH.

p.p.: puntos porcentuales.

<sup>^</sup>Suministro de electricidad, gas, agua y gestión de desechos<sup>^</sup> incluye la rama de Explotación de minas y canteras.

Nota: por aproximación de decimales y la no inclusión de la categoría "No informa", la suma de las poblaciones, distribuciones y contribuciones puede diferir ligeramente con la información del anexo estadístico.

Nota: poblaciones en miles.

### 3.9.1. Ranking de ciudades según tasa de desocupación, febrero - abril 2026

Para el trimestre móvil febrero - abril 2026, de las 23 ciudades y áreas metropolitanas, las que presentaron mayores tasas de desocupación fueron: Quibdó (25,1%), Cartagena (13,1%) y Riohacha (12,8%). Las ciudades con menor tasa de desocupación fueron: Bucaramanga A.M. (7,9%), Pereira A.M. (7,6%) y Villavicencio (7,5%).

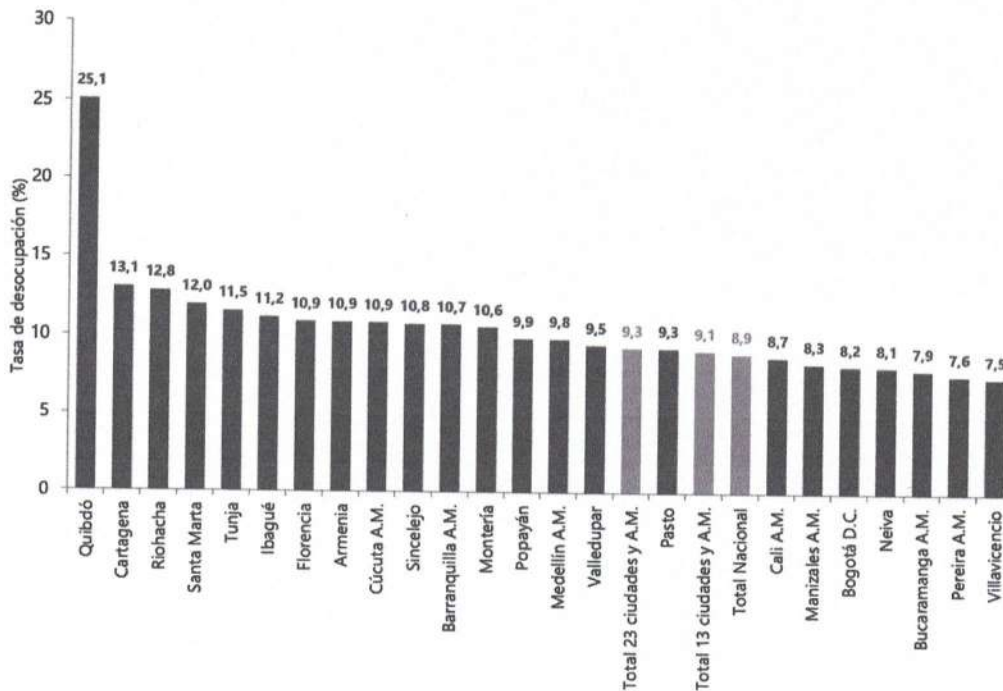


FR-DE-CO-04  
VERSIÓN: V2  
FECHA EMISIÓN: 21/01/2026

**GOBERNACIÓN DE ARAUCA**  
Calle 20 Carrera 21 Esquina, Telefax 8851946; Código Postal 810001  
Arauca-Arauca (Colombia). E-mail: [archivogeneral@arauca.gov.co](mailto:archivogeneral@arauca.gov.co)



**Gráfico 6. Tasa de desocupación según ciudades**  
Total nacional y 23 ciudades y áreas metropolitanas  
Febrero - abril 2026



Fuente: DANE, GEIH.  
A.M. - área metropolitana

### 3.9.2. Producto Interno Bruto-Comportamiento- PIB desde el enfoque de la producción

El Producto Interno Bruto crece 2,6% en el año 2025pr respecto al año 2024p (ver tabla 1); las actividades económicas que más contribuyen a la dinámica del valor agregado son:

- Comercio al por mayor y al por menor; reparación de vehículos automotores y motocicletas; Transporte y almacenamiento; Alojamiento y servicios de comida crece 4,6% (contribuye 0,9 puntos porcentuales a la variación anual).
- Administración pública y defensa; planes de seguridad social de afiliación obligatoria; Educación; Actividades de atención de la salud humana y de servicios sociales crece 4,5% (contribuye 0,8 puntos porcentuales a la variación anual).
- Actividades artísticas, de entretenimiento y recreación y otras actividades de servicios; Actividades de los hogares individuales en calidad de empleadores; actividades no diferenciadas de los hogares



FR-DE-CO-04  
VERSIÓN: V2  
FECHA EMISIÓN: 21/01/2026

GOBERNACIÓN DE ARAUCA  
Calle 20 Carrera 21 Esquina, Telefax 8851946; Código Postal 810001  
Arauca-Arauca (Colombia). E-mail: [archivogeneral@arauca.gov.co](mailto:archivogeneral@arauca.gov.co)



individuales como productores de bienes y servicios para uso propio crece 9,9% (contribuye 0,4 puntos porcentuales a la variación anual).

En el cuarto trimestre de 2025pr, el Producto Interno Bruto en su serie original, crece 2,3% respecto al mismo periodo de 2024p (ver tabla 1). Las actividades económicas que más contribuyen a la dinámica del valor agregado son:

- Administración pública y defensa; planes de seguridad social de afiliación obligatoria; Educación; Actividades de atención de la salud humana y de servicios sociales crece 4,8% (contribuye 0,9 puntos porcentuales a la variación anual).
- Comercio al por mayor y al por menor; reparación de vehículos automotores y motocicletas; Transporte y almacenamiento; Alojamiento y servicios de comida crece 3,4% (contribuye 0,7 puntos porcentuales a la variación anual).
- Actividades artísticas, de entretenimiento y recreación y otras actividades de servicios; Actividades de los hogares individuales en calidad de empleadores; actividades no diferenciadas de los hogares individuales como productores de bienes y servicios para uso propio crece 11,5% (contribuye 0,5 puntos porcentuales a la variación anual).

Respecto al trimestre inmediatamente anterior, el Producto Interno Bruto en su serie ajustada por efecto estacional y calendario crece 0,1%. Cuando se observa el comportamiento de las actividades económicas relacionadas:

- Actividades artísticas, de entretenimiento y recreación y otras actividades de servicios; Actividades de los hogares individuales en calidad de empleadores; actividades no diferenciadas de los hogares individuales como productores de bienes y servicios para uso propio crece 4,6%.
- Comercio al por mayor y al por menor; reparación de vehículos automotores y motocicletas; Transporte y almacenamiento; Alojamiento y servicios de comida crece 1,6%.
- Explotación de minas y canteras crece 1,2%.



Certificate No.  
LAT-10907  
FR-DE-CO-04  
VERSIÓN: V2  
FECHA EMISIÓN: 21/01//2026

GOBERNACIÓN DE ARAUCA  
Calle 20 Carrera 21 Esquina, Telefax 8851946; Código Postal 810001  
Arauca-Arauca (Colombia). E-mail: [archivogeneral@arauca.gov.co](mailto:archivogeneral@arauca.gov.co)



**Tabla 1. Valor agregado por actividad económica**  
**Tasas de crecimiento en volumen<sup>1</sup>**  
**Primer trimestre 2026<sup>Pf</sup>**

Actividad económica	Tasas de crecimiento (%)	
	Serie original	Serie ajustada por efecto estacional y calendario
	Anual	Trimestral
	2026 <sup>Pf</sup> -I / 2025 <sup>Pf</sup> -I	2026 <sup>Pf</sup> -I / 2025 <sup>Pf</sup> -IV
Agricultura, ganadería, caza, silvicultura y pesca	-1,4	-0,5
Explotación de minas y canteras	-0,1	0,8
Industrias manufactureras	2,9	2,3
Suministro de electricidad, gas, vapor y aire acondicionado <sup>2</sup>	2,6	0,3
Construcción	-5,4	-4,6
Comercio al por mayor y al por menor <sup>3</sup>	2,9	0,2
Información y comunicaciones	1,3	1,1
Actividades financieras y de seguros	2,8	2,2
Actividades inmobiliarias	2,0	0,5
Actividades profesionales, científicas y técnicas <sup>4</sup>	2,2	0,5
Administración pública, defensa, educación y salud <sup>5</sup>	5,7	1,3
Actividades artísticas, de entretenimiento y recreación y otras actividades de servicios <sup>6</sup>	3,2	1,4
<b>Valor agregado bruto</b>	<b>2,2</b>	<b>0,6</b>
Impuestos menos subvenciones sobre los productos	2,9	0,9
<b>Producto Interno Bruto</b>	<b>2,2</b>	<b>0,6</b>

Fuente: DANE, PIB\_T

<sup>Pf</sup> preliminar

<sup>1</sup>Series encadenadas de volumen con año de referencia 2015.

<sup>2</sup>Suministro de electricidad, gas, vapor y aire acondicionado; Distribución de agua; evacuación y tratamiento de aguas residuales, gestión de desechos y actividades de saneamiento ambiental.

<sup>3</sup>Comercio al por mayor y al por menor, reparación de vehículos automotores y motocicletas; Transporte y

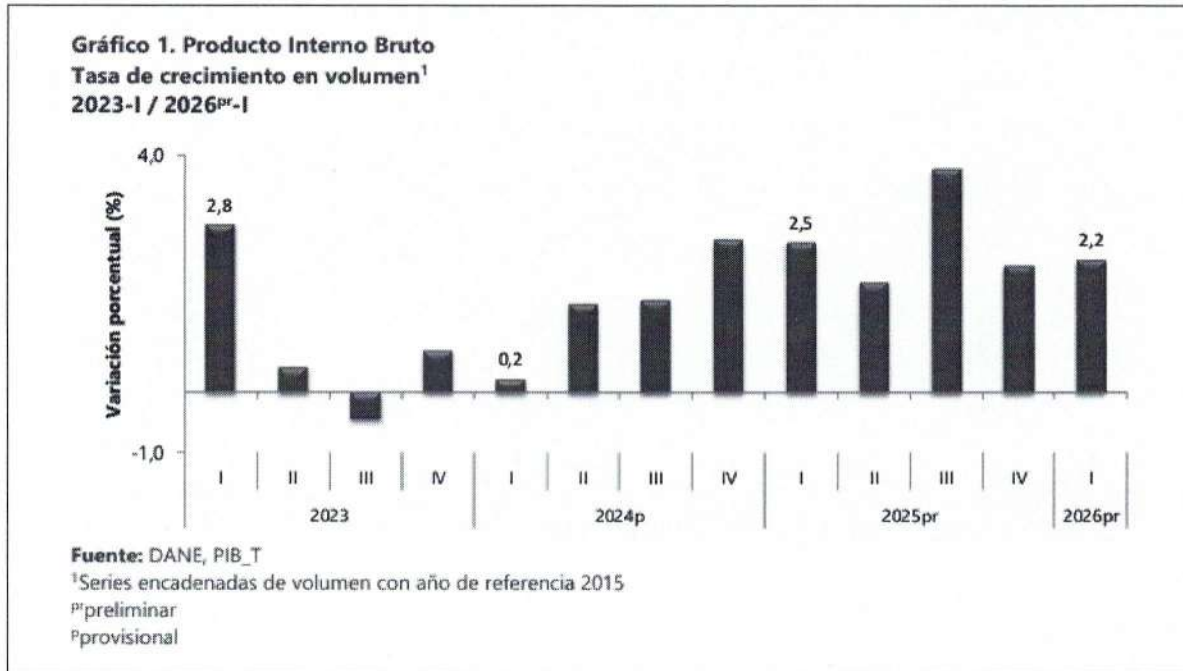


FR-DE-CO-04  
VERSIÓN: V2  
FECHA EMISIÓN: 21/01/2026

GOBERNACIÓN DE ARAUCA  
Calle 20 Carrera 21 Esquina, Telefax 8851946; Código Postal 810001  
Arauca-Arauca (Colombia). E-mail: [archivo-general@arauca.gov.co](mailto:archivo-general@arauca.gov.co)



### 3.9.3. Producto Interno Bruto (PIB) I trimestre 2026 preliminar



### 3.9.4. Actividades profesionales, científicas y técnicas

En el primer trimestre de 2026pr, el valor agregado de las actividades profesionales, científicas y técnicas; y actividades de servicios administrativos y de apoyo crece 2,2% en su serie original, respecto al mismo periodo de 2025pr. Esta dinámica se explica por los siguientes comportamientos

- Actividades profesionales, científicas y técnicas crece 2,2%.
- Actividades de servicios administrativos y de apoyo crece 2,1%.

Respecto al trimestre inmediatamente anterior en su serie ajustada por efecto estacional y calendario, el valor agregado de las actividades profesionales, científicas y técnicas; y actividades de servicios administrativos y de apoyo crece en 0,5%, cuando se observa el comportamiento de las actividades económicas relacionadas:

- Actividades profesionales, científicas y técnicas crece 0,5%.

Respecto al trimestre inmediatamente anterior en su serie ajustada por efecto estacional y calendario, el valor agregado de las actividades profesionales, científicas y técnicas; y actividades de servicios administrativos y de apoyo crece en 0,4%, cuando se observa el comportamiento de las actividades económicas relacionadas:



FR-DE-CO-04  
VERSIÓN: V2  
FECHA EMISIÓN: 21/01/2026

GOBERNACIÓN DE ARAUCA  
Calle 20 Carrera 21 Esquina, Telefax 8851946; Código Postal 810001  
Arauca-Arauca (Colombia). E-mail: [archivogeneral@arauca.gov.co](mailto:archivogeneral@arauca.gov.co)



- Actividades profesionales, científicas y técnicas crece 0,1%.
- Actividades de servicios administrativos y de apoyo crece 0,7%.
- Actividades de servicios administrativos y de apoyo crece 0,6%.

**Tabla 11. Actividades profesionales, científicas y técnicas<sup>1</sup>**  
**Tasas de crecimiento en volumen<sup>2</sup>**  
**Primer trimestre 2026<sup>pr</sup>**

Actividad económica	Tasas de crecimiento (%)	
	Serie original	Serie ajustada por efecto estacional y calendario
	Anual	Trimestral
	2026 <sup>pr</sup> -I / 2025 <sup>pr</sup> -I	2026 <sup>pr</sup> -I / 2025 <sup>pr</sup> -IV
Actividades profesionales, científicas y técnicas	2,2	0,5
Actividades de servicios administrativos y de apoyo	2,1	0,6
<b>Actividades profesionales, científicas y técnicas<sup>1</sup></b>	<b>2,2</b>	<b>0,5</b>

Fuente: DANE, PIB\_T

<sup>pr</sup> preliminar

<sup>1</sup> Actividades profesionales, científicas y técnicas; Actividades de servicios administrativos y de apoyo.

<sup>2</sup> Series encadenadas de volumen con año de referencia 2015.

### 5.9.5. PIB desde el enfoque del gasto

En el primer trimestre de 2026pr, el Producto Interno Bruto en su serie original crece 2,2% respecto al mismo periodo de 2025pr. Esta dinámica se explica por los siguientes comportamientos del componente del gasto.

- Gasto en consumo final crece 3,4%.
- Formación bruta de capital decrece 3,0%.
- Exportaciones crecen 3,5%.
- Importaciones crecen 3,5%.

Respecto al trimestre inmediatamente anterior, el Producto Interno Bruto crece en 0,6%, en su serie ajustada por efecto estacional y calendario. Cuando se observa el comportamiento de sus componentes:



FR-DE-CO-04  
VERSIÓN: V2  
FECHA EMISIÓN: 21/01/2026

GOBERNACIÓN DE ARAUCA  
Calle 20 Carrera 21 Esquina, Telefax 8851946; Código Postal 810001  
Arauca-Arauca (Colombia). E-mail: [archivo-general@arauca.gov.co](mailto:archivo-general@arauca.gov.co)



- Gasto en consumo final crece 0,7%.
- Formación bruta de capital crece 5,5%.
- Exportaciones decrecen 1,7%.
- Importaciones crecen 1,4%.

**Tabla 14. Componentes del gasto  
Tasas de crecimiento en volumen<sup>1</sup>  
Primer trimestre 2026<sup>Pr</sup>**

Componentes del gasto	Tasas de crecimiento (%)	
	Serie original	Serie ajustada por efecto estacional y calendario
	Anual	Trimestral
	2026 <sup>Pr</sup> -I / 2025 <sup>Pr</sup> -I	2026 <sup>Pr</sup> -I / 2025 <sup>Pr</sup> -IV
Gasto de consumo final <sup>2</sup>	3,4	0,7
Formación bruta de capital <sup>3</sup>	-3,0	5,5
Exportaciones	3,5	-1,7
Importaciones	3,5	1,4
<b>Producto Interno Bruto</b>	<b>2,2</b>	<b>0,6</b>

Fuente: DANE, PIB\_T

### 3.9.5. Producto Interno Bruto por Departamento

Las cuentas nacionales trimestrales constituyen una síntesis de la información de coyuntura económica, mediante la cual se articulan los indicadores de estadísticas básicas en los principales agregados macroeconómicos. Para tal efecto, las cuentas trimestrales se soportan en los estándares internacionales de medición económica definidos por la Organización de Naciones Unidas<sup>1</sup> y el Fondo Monetario Internacional<sup>2</sup>.

Este boletín técnico tiene como propósito presentar los principales cambios de corto plazo del Producto Interno Bruto Trimestral (PIB\_T). Estas cifras son utilizadas ampliamente por analistas, políticos, prensa, la comunidad empresarial y el público en general, para la toma de decisiones. El documento consta de tres capítulos; el



FR-DE-CO-04  
VERSIÓN: V2  
FECHA EMISIÓN: 21/01/2026

GOBERNACIÓN DE ARAUCA  
Calle 20 Carrera 21 Esquina, Telefax 8851946; Código Postal 810001  
Arauca-Arauca (Colombia). E-mail: [archivogeneral@arauca.gov.co](mailto:archivogeneral@arauca.gov.co)



primero, contiene los resultados de las series encadenadas de volumen con año de referencia 2015 del PIB trimestral desde los enfoques de la producción y gasto, e incluye los resultados del valor agregado bruto. El segundo, presenta el comportamiento del PIB a precios corrientes desde los enfoques de la producción y el gasto. El tercero, contiene el detalle de las revisiones presentadas durante el año, frente a la publicación anterior.

El Departamento Administrativo Nacional de Estadística (DANE) implementó con el cambio del año base de las cuentas nacionales al año 2015, una mejora en su política general de difusión de datos coyunturales, ofreciendo a los usuarios series originales y corregidas de efectos estacionales y de calendario. La razón principal para este cambio es la implementación del calendario colombiano en sus prácticas habituales de ajuste estacional.

Dado que el ajuste estacional es un proceso estadístico adicional a la compilación de las series originales, las recomendaciones internacionales sugieren fomentar la transparencia de dicho procedimiento por medio de documentación clara. El DANE ha diseñado un procedimiento estandarizado y conjuntamente publicará una descripción detallada de las especificaciones para cada una de las series.

### 3.9.7. Resultados a precios corrientes

En el primer trimestre de 2026pr, el Producto Interno Bruto crece 5,9% a precios corrientes respecto al mismo periodo de 2025pr (ver tabla 19). Las actividades económicas que más contribuyen a la dinámica del valor agregado son:

- Comercio al por mayor y al por menor; reparación de vehículos automotores y motocicletas; Transporte y almacenamiento; Alojamiento y servicios de comida crece 9,4% (contribuye 2,0 puntos porcentuales a la variación anual).
- Administración pública y defensa; planes de seguridad social de afiliación obligatoria; Educación; Actividades de atención de la salud humana y de servicios sociales crece 12,2% (contribuye 1,9 puntos porcentuales a la variación anual).
- Actividades Inmobiliarias crece 7,2% (contribuye 0,6 puntos porcentuales a la variación anual).

Respecto al trimestre inmediatamente anterior, el Producto Interno Bruto en su serie ajustada por efecto estacional y calendario crece 2,2% a precios corrientes. Cuando se observa el comportamiento de las actividades económicas relacionadas:

- Explotación de minas y canteras crece 17,7%.
- Actividades financieras y de seguros crece 5,2%.
- Industrias manufactureras crece 4,2%.



Certificate No.  
EAT-3000  
FR-DE-CO-04  
VERSIÓN: V2  
FECHA EMISIÓN: 21/01/2026

GOBERNACIÓN DE ARAUCA  
Calle 20 Carrera 21 Esquina, Telefax 8851946; Código Postal 810001  
Arauca-Arauca (Colombia). E-mail: [archivogeneral@arauca.gov.co](mailto:archivogeneral@arauca.gov.co)



**Tabla 19. Valor agregado por actividad económica  
Tasas de crecimiento a precios corrientes  
Primer trimestre 2026<sup>PR</sup>**

Actividad económica	Tasas de crecimiento (%)	
	Serie Original	Serie ajustada por efecto estacional y calendario
	Anual	Trimestral
	2026 <sup>PR</sup> -I / 2025 <sup>PR</sup> -I	2026 <sup>PR</sup> -I / 2025 <sup>PR</sup> -IV
Agricultura, ganadería, caza, silvicultura y pesca	-0,2	1,6
Explotación de minas y canteras	1,0	17,7
Industrias manufactureras	4,7	4,2
Suministro de electricidad, gas, vapor y aire acondicionado <sup>1</sup>	-4,1	-0,3
Construcción	1,0	-3,1
Comercio al por mayor y al por menor <sup>2</sup>	9,4	2,3
Información y comunicaciones	4,3	1,1
Actividades financieras y de seguros	11,2	5,2
Actividades inmobiliarias	7,2	1,6
Actividades profesionales, científicas y técnicas <sup>3</sup>	7,7	1,6
Administración pública, defensa, educación y salud <sup>4</sup>	12,2	2,4
Actividades artísticas, de entretenimiento y recreación y otras actividades de servicios <sup>5</sup>	11,1	4,0
<b>Valor agregado bruto</b>	<b>6,5</b>	<b>2,6</b>
Impuestos menos subvenciones sobre los productos	1,0	-0,5
<b>Producto Interno Bruto</b>	<b>5,9</b>	<b>2,2</b>

Fuente: DANE, PIB T

### 3.9.8. Tasas de crecimiento en volumen

Detalle de las tasas de crecimiento en volumen<sup>1</sup> y la contribución a la variación anual del valor agregado bruto por actividad económica Primer trimestre 2026pr.



Certificate No.  
LAT-1000  
FR-DE-CO-04  
VERSIÓN: V2  
FECHA EMISIÓN: 21/01/2026

GOBERNACIÓN DE ARAUCA  
Calle 20 Carrera 21 Esquina, Telefax 8851946; Código Postal 810001  
Arauca-Arauca (Colombia). E-mail: [archivogeneral@arauca.gov.co](mailto:archivogeneral@arauca.gov.co)



**Anexo A. Detalle de las tasas de crecimiento en volumen<sup>1</sup> y la contribución a la variación anual del valor agregado bruto por actividad económica Primer trimestre 2026<sup>PR</sup>**

Actividad económica	Serie original	
	Tasa de crecimiento anual (%)	Contribución* al valor agregado
	2026 <sup>PR</sup> -I / 2025 <sup>PR</sup> -I	2026 <sup>PR</sup> -I
Agricultura, ganadería, caza, silvicultura y pesca	-1,4	-0,2
Explotación de minas y canteras	-0,1	-0,01
Industrias manufactureras	2,9	0,3
Suministro de electricidad, gas, vapor y aire acondicionado <sup>2</sup>	2,6	0,1
Construcción	-5,4	-0,3
Comercio al por mayor y al por menor <sup>3</sup>	2,9	0,6
Información y comunicaciones	1,3	0,04
Actividades financieras y de seguros	2,8	0,1
Actividades inmobiliarias	2,0	0,2
Actividades profesionales, científicas y técnicas <sup>4</sup>	2,2	0,1
Administración pública, defensa, educación y salud <sup>5</sup>	5,7	0,9
Actividades artísticas, de entretenimiento y recreación y otras actividades de servicios <sup>6</sup>	3,2	0,1
<b>Valor agregado bruto</b>	<b>2,2</b>	<b>2,2</b>

Fuente: DANE, PIB\_T

### 3.9.9. Producto Interno Bruto Departamental por habitante

Para 2024<sup>PR</sup>, el PIB nacional por habitante es 32,4 millones de pesos. Los departamentos que registraron un PIB por habitante mayor al nacional son: Bogotá D.C., Casanare, Meta, Santander, San Andrés, Providencia y Santa Catalina, Antioquia, Valle del Cauca y Boyacá.

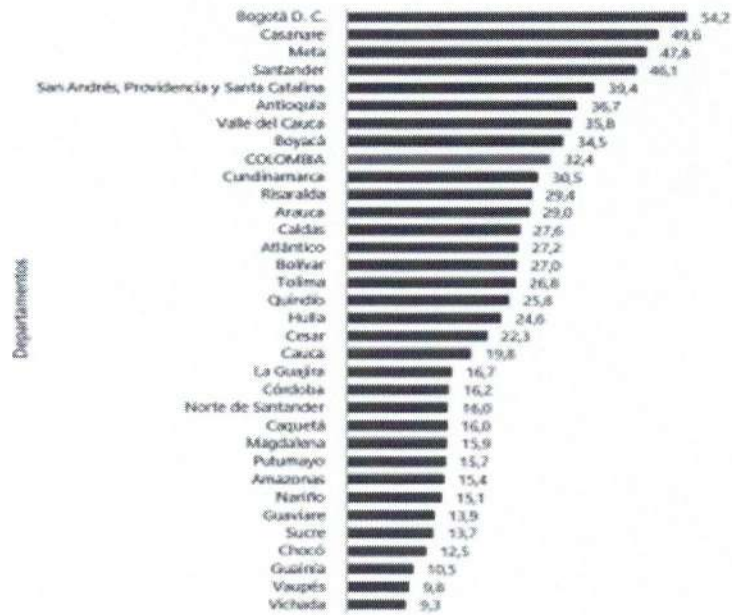


FR-DE-CO-04  
VERSIÓN: V2  
FECHA EMISIÓN: 21/01//2026

GOBERNACIÓN DE ARAUCA  
Calle 20 Carrera 21 Esquina, Telefax 8851946; Código Postal 810001  
Arauca-Arauca (Colombia). E-mail: [archivogeneral@arauca.gov.co](mailto:archivogeneral@arauca.gov.co)



**Gráfico 4. Producto Interno Bruto departamental por habitante\***  
Millones de pesos a precios corrientes  
2024<sup>pr</sup>



Fuente: DANE, Producto Interno Bruto por Departamento.

### 3.9.9.1. Valor agregado según actividades económicas por Departamento

El valor agregado nacional presenta un crecimiento de 1,7% en 2024<sup>pr</sup> con respecto al 2023<sup>pr</sup>. Las actividades económicas que presentan un mayor crecimiento de acuerdo con su contribución son: Agricultura, ganadería, caza, silvicultura y pesca con 8,0%, seguido de la actividad de administración pública, educación y salud con 3,3%, las actividades artísticas, de entretenimiento y recreación<sup>23</sup> con 8,2% y la actividad de comercio al por mayor y al por menor, transporte, alojamiento y servicios de comida<sup>24</sup> con 1,4%. Bogotá D.C, Antioquia, Valle del Cauca, Santander, Cundinamarca y Atlántico impulsan el crecimiento de estas actividades. (Ver anexos)

Contrarrestan el crecimiento del valor agregado a nivel nacional, la actividad de explotación de minas y canteras con -5,0 y la industria manufacturera con -2,1%.

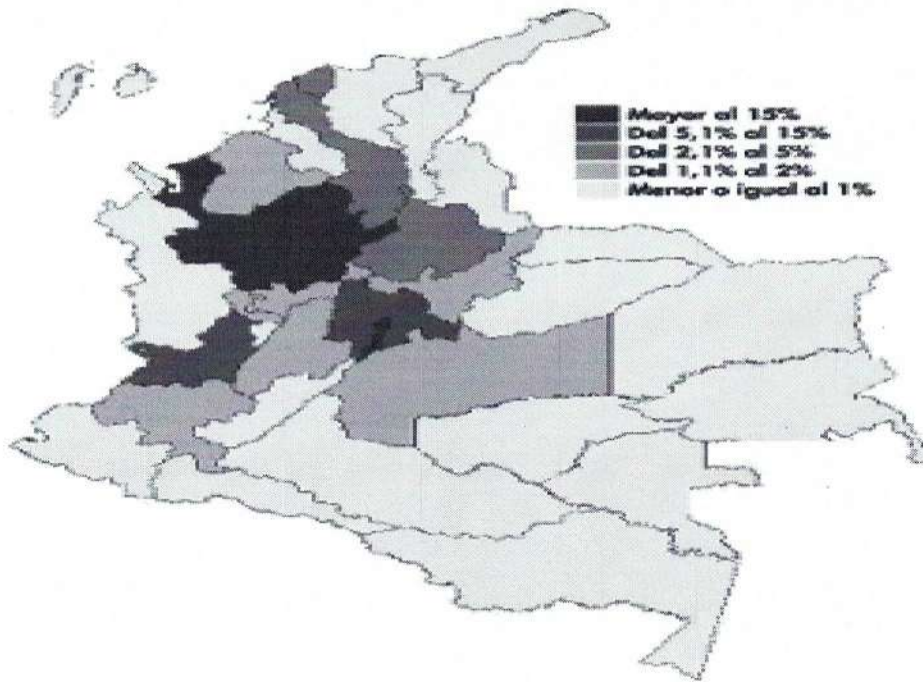


Certificate No.  
EAT-3085  
FR-DE-CO-04  
VERSIÓN: V2  
FECHA EMISIÓN: 21/01/2026

GOBERNACIÓN DE ARAUCA  
Calle 20 Carrera 21 Esquina, Telefax 8851946; Código Postal 810001  
Arauca-Arauca (Colombia). E-mail: [archivogeneral@arauca.gov.co](mailto:archivogeneral@arauca.gov.co)



**Gráfico 14. Valor agregado de las Actividades profesionales, científicas y técnicas<sup>1</sup>, por departamento**  
**Participación porcentual a precios corrientes 2024<sup>PR</sup>**



Fuente: DANE, Producto Interno Bruto por

#### 4. SALARIO MINIMO

En Colombia los salarios de cada sector se determinan mediante la interacción entre oferta y demanda laboral. Sin embargo, existe un salario mínimo que se utiliza como referencia salarial y base para determinar auxilios, pagos mínimos para cotizar a seguridad social y otros. Al final de cada año se instala una Mesa de Concertación Laboral tripartita para acordar el salario mínimo mensual que tendrá vigencia el año inmediatamente siguiente.

En esta negociación participa la Comisión Permanente de Concertación de Políticas Salariales y Laborales, conformada por representantes del Gobierno nacional, las centrales de trabajadores y dirigentes gremiales. Tanto trabajadores como empleadores proponen una cifra de ajuste teniendo en cuenta como parámetros la meta de inflación del siguiente año fijada por la Junta del Banco de la República, la Productividad Total de los Factores, la Contribución de los Salarios al Ingreso Nacional, el incremento del Producto Interno Bruto (PIB) y



Certificate No.  
IAT-1069  
FR-DE-CO-04  
VERSIÓN: V2  
FECHA EMISIÓN: 21/01/2026

GOBERNACIÓN DE ARAUCA  
Calle 20 Carrera 21 Esquina, Telefax 8851946; Código Postal 810001  
Arauca-Arauca (Colombia). E-mail: [archivogeneral@arauca.gov.co](mailto:archivogeneral@arauca.gov.co)





el Índice de Precios al Consumidor (IPC). En caso de no lograr un consenso entre las partes, el Gobierno nacional fijará el salario mínimo mediante decreto, teniendo en cuenta los mismos parámetros

El Gobierno Nacional de Colombia, mediante los Decretos 2292 y 2293 de 2023, 2024 anunció el incremento del salario mínimo legal mensual vigente (SMLMV) y del auxilio legal de transporte, respectivamente. El Gobierno Nacional determinó fijar el salario mínimo legal mensual vigente para el año 2026 en la suma de un millón setecientos cincuenta mil novecientos cinco pesos (\$1.750.905), lo que representa un incremento del veintitrés por ciento (23%) respecto del salario mínimo legal mensual vigente para el año 2025, equivalente a un aumento nominal de trescientos veintisiete mil cuatrocientos cinco pesos (\$327.405).



Certificate No.  
LAX-3385

FR-DE-CO-04  
VERSIÓN: V2  
FECHA EMISIÓN: 21/01//2026

GOBERNACIÓN DE ARAUCA

Calle 20 Carrera 21 Esquina, Telefax 8851946; Código Postal 810001  
Arauca-Arauca (Colombia). E-mail: [archivo-general@arauca.gov.co](mailto:archivo-general@arauca.gov.co)



**4.1. Histórico salario mínimo legal mensual vigente (SMMLV):**

Salario Mínimo 2026	\$ 1,750,905
Salario Mínimo 2025	\$ 1,423,500
Salario Mínimo 2024	\$ 1,300,000
Salario Mínimo 2023	\$ 1,160,000
Salario Mínimo 2022	\$ 1,000,000
Salario Mínimo 2021	\$ 908,526
Salario Mínimo 2020	\$ 877,803
Salario Mínimo 2019	\$ 828,116
Salario Mínimo 2018	\$ 781,242
Salario Mínimo 2017	\$ 737,717

**4.2. Tasa de cambio:**

La **tasa de cambio (nominal)** hace referencia al valor de la moneda nacional con referencia a una moneda extranjera, usualmente el dólar estadounidense, pues es la moneda en la que se realizan la mayor parte de las transacciones con el exterior. Así, esta tasa señala la cantidad de pesos que se deben pagar por un dólar. Un aumento (depreciación del peso) señala una pérdida de valor de la



FR-DE-CO-04  
VERSIÓN: V2  
FECHA EMISIÓN: 21/01/2026

GOBERNACIÓN DE ARAUCA  
Calle 20 Carrera 21 Esquina, Telefax 8851946; Código Postal 810001  
Arauca-Arauca (Colombia). E-mail: [archivogeneral@arauca.gov.co](mailto:archivogeneral@arauca.gov.co)



moneda nacional, debido a que se tienen que entregar más pesos colombianos por cada dólar estadounidense. Por otro lado, una disminución (apreciación del peso) muestra un fortalecimiento de la moneda local, en el sentido en que se deben entregar menos pesos colombianos por cada dólar estadounidense. Actualmente la Superintendencia Financiera de Colombia es la que calcula y certifica diariamente la TRM con base en las operaciones registradas el día hábil inmediatamente anterior.

**La tasa de cambio representativa del mercado (TRM)** corresponde al promedio aritmético simple de las tasas ponderadas de las operaciones de compra y de venta de dólares estadounidenses a cambio de moneda legal colombiana, efectuadas por bancos comerciales, corporaciones financieras, sociedades comisionistas de bolsa, compañías de financiamiento, la Financiera de Desarrollo Nacional (FDN) y el Banco de Comercio Exterior de Colombia (Bancoldex), pactadas para cumplimiento en ambas monedas el mismo día de su negociación. Esta tasa se expresa en moneda legal por un dólar de los Estados Unidos de América. La **TRM** vigente para cada día es calculada y certificada por la Superintendencia Financiera de Colombia con las operaciones del día anterior.



FR-DE-CO-04  
VERSIÓN: V2  
FECHA EMISIÓN: 21/01/2026

**GOBERNACIÓN DE ARAUCA**  
Calle 20 Carrera 21 Esquina, Telefax 8851946; Código Postal 810001  
Arauca-Arauca (Colombia). E-mail: [archivogeneral@arauca.gov.co](mailto:archivogeneral@arauca.gov.co)



#### 4.4. Serie histórica periodicidad mensual.

Serie ▲	Tasa de cambio - fin de mes	Tasa de cambio - promedio mensual
Fecha ▼	Valor	Valor
30/04/2026	3.621,86	3.613,54
31/03/2026	3.669,96	3.717,31
28/02/2026	3.766,30	3.672,62
31/01/2026	3.670,47	3.697,84
31/12/2025	3.757,08	3.794,93
30/11/2025	3.744,43	3.780,34
31/10/2025	3.870,42	3.881,44
30/09/2025	3.901,29	3.924,24
31/08/2025	4.018,41	4.051,59
31/07/2025	4.179,69	4.047,29
30/06/2025	4.069,67	4.115,88
31/05/2025	4.148,72	4.202,30
30/04/2025	4.198,83	4.273,88
31/03/2025	4.192,57	4.133,48
28/02/2025	4.120,11	4.131,95
31/01/2025	4.170,01	4.300,31
31/12/2024	4.409,15	4.386,20
30/11/2024	4.419,59	4.411,12
31/10/2024	4.413,46	4.257,76
30/09/2024	4.164,21	4.191,86
31/08/2024	4.160,31	4.062,98

#### 4.5. Agentes que componen el sector:

La Entidad estatal contrata un servicio especializado como una respuesta crucial ante la histórica ausencia de un marco estratégico en Arauca. A pesar de la vasta riqueza cultural en expresiones como el joropo y el coleo, la gestión fragmentada ha impedido la continuidad de los proyectos, limitando su impacto y su contribuyendo solo un 0.6% al PIB.



FR-DE-CO-04  
 VERSIÓN: V2  
 FECHA EMISIÓN: 21/01/2026

**GOBERNACIÓN DE ARAUCA**  
 Calle 20 Carrera 21 Esquina, Telefax 8851946; Código Postal 810001  
 Arauca-Arauca (Colombia). E-mail: [archivogeneral@arauca.gov.co](mailto:archivogeneral@arauca.gov.co)



La Entidad estatal contrata un servicio especializado como una respuesta crucial ante la histórica ausencia de un marco estratégico en Arauca. A pesar de la vasta riqueza cultural en expresiones como el joropo y el coleo, la gestión fragmentada ha impedido la continuidad de los proyectos, limitando su impacto y su contribuyendo solo un 0.6% al PIB.

Este proyecto busca sentar las bases para una gestión eficiente y sostenible, alineada con el Plan Nacional de Cultura. Servirá como una herramienta de planificación para unificar esfuerzos, garantizar que los programas trasciendan los ciclos políticos y, a través de la co-creación con artistas, gestores y comunidades diversas (incluyendo víctimas), convertir la cultura en un verdadero motor de desarrollo para la región.

El proceso de contratación involucra a varios agentes, que pueden ser divididos en grupos según su rol directo en el proceso o su participación como actores clave del sector.

- ✓ **Gobernación del Departamento de Arauca:** Agente líder y entidad contratante. Responsable de coordinar la transición de una "gestión fragmentada" hacia un "marco estratégico 2025-2035".
- ✓ **Ministerio de Cultura:** Ente rector que provee los lineamientos del Plan Nacional de Cultura, con el cual este contrato debe armonizarse para asegurar sostenibilidad y acceso a fuentes de cofinanciación.
- ✓ **Entidades Territoriales:** Agentes locales que actúan como nodos de implementación para las estrategias de marketing y facilitadores de la información diagnóstica para la política pública.
- ✓ **Consejo Departamental de Cultura:** Órgano de representación ciudadana encargado de validar que la política pública sea el resultado de un consenso real y no de una imposición técnica.
- ✓ **Agencias de Marketing y Publicidad:** Empresas especializadas en el posicionamiento de marca territorial, encargadas de transformar la riqueza cultural en activos de comunicación atractivos a nivel nacional e internacional.
- ✓ **Industrias Creativas y Profesionales Independientes:** Actores que proveen servicios de producción audiovisual, diseño, curaduría y logística para la circulación de expresiones artísticas.
- ✓ **Cámara de Comercio, Sector Turismo:** Agentes estratégicos interesados en que la cultura se convierta en un "motor de desarrollo", facilitando la integración de la cultura con la cadena de valor económica de la región.
- ✓ **Artistas, Gestores y Cultores:** Son los agentes que nutren la "vasta riqueza" de Arauca y los principales beneficiarios de las estrategias de circulación.
- ✓ **Organizaciones de Poblaciones Diversas y Víctimas:** Agentes clave para el enfoque diferencial de la política, asegurando que la cultura actúe como herramienta de reparación y tejido social en el departamento.



Certificate No.  
LAT-3995  
FR-DE-CO-04  
VERSIÓN: V2  
FECHA EMISIÓN: 21/01/2026

GOBERNACIÓN DE ARAUCA  
Calle 20 Carrera 21 Esquina, Telefax 8851946; Código Postal 810001  
Arauca-Arauca (Colombia). E-mail: [archivo-general@arauca.gov.co](mailto:archivo-general@arauca.gov.co)



- ✓ **Instituciones Sin Ánimo de Lucro (ESAL):** Fundaciones y corporaciones culturales que mantienen la continuidad de los procesos artísticos en el territorio y actúan como puentes entre la administración y las comunidades.

#### 4.6. Gremios y asociaciones que participan en el sector:

Este grupo de agentes constituye el núcleo de la oferta cultural del Departamento. Se clasifican bajo la denominación de Instituciones Sin Ánimo de Lucro (ESAL) o Tercer Sector, y actúan como puentes entre la administración pública y los creadores de base. Su función principal es promover la participación comunitaria, la cultura de paz y el mejoramiento del tejido social a través de las artes.

En el marco de la estrategia de marketing territorial y circulación, estos agentes son los encargados de salvaguardar y proyectar los contenidos que dan identidad al departamento de Arauca:

- ✓ **Asociación de Artes Plásticas del Departamento de Arauca:** Agente fundamental para la apropiación visual de la cultura llanera, encargado de la creación de obras que reflejan la iconografía regional y que sirven como activos para la promoción turística y cultural.
- ✓ **Asociaciones de Músicos y Cantantes de Música Llanera:** Gremios que agrupan a los exponentes del joropo y la tonada, esenciales para la representación de Arauca en espacios regionales, nacionales e internacionales. Su participación garantiza que el marketing territorial tenga una base artística auténtica y de alta calidad.
- ✓ **Academias y Asociaciones de Danzantes de Joropo:** Colectivos que dinamizan la circulación de las expresiones coreográficas del llano.
- ✓ **Gestores Culturales y Colectivos de Artes Escénicas o Literarias:** Actores transversales que aportan el componente narrativo y de guionaje a las estrategias de comunicación. Su rol es traducir la riqueza cultural en mensajes y experiencias que permitan el posicionamiento estratégico del Departamento.

#### 4.7. Variaciones del valor de las materias primas y costos de producciones:

Las variaciones en el valor de las materias primas y en los costos de producción están influenciadas por una compleja interacción de factores globales y específicos de cada sector. El valor de las materias primas puede fluctuar debido a la dinámica de la oferta y la demanda global, eventos geopolíticos o desastres naturales que interrumpen las cadenas de suministro, políticas gubernamentales como impuestos o aranceles, fluctuaciones en las tasas de cambio de divisas para insumos importados, la especulación en los mercados de productos básicos y los avances tecnológicos que alteran los costos de extracción o el surgimiento de sustitutos. Por su parte, los costos de producción se ven directamente afectados por estos cambios en el precio de las materias primas, además de variaciones en los costos laborales (salarios, beneficios y regulaciones), los precios de la energía, la inversión en tecnología y maquinaria, los costos de transporte y logística, la inflación generalizada y la eficiencia operativa de los procesos productivos.



FR-DE-CO-04  
VERSIÓN: V2  
FECHA EMISIÓN: 21/01//2026

GOBERNACIÓN DE ARAUCA  
Calle 20 Carrera 21 Esquina, Telefax 8851946; Código Postal 810001  
Arauca-Arauca (Colombia). E-mail: [archivogeneral@arauca.gov.co](mailto:archivogeneral@arauca.gov.co)



## 5. VERIFICACION DE BIENES NACIONALES RELEVANTES

En atención a lo establecido en el artículo 2.2.1.2.4.2.9 del Decreto 1082 de 2015, adicionado por el Decreto 680 de 2021, la Gobernación del Departamento de Arauca ha desarrollado un análisis riguroso respecto a la regla de origen aplicable al presente proceso, cuyo objeto principal es el "Fortalecimiento de la expresión cultural a través de procesos de formación en artes, oficios y juegos tradicionales".

Conforme a la normativa citada, la entidad determinó que, si bien el proyecto contempla la entrega de insumos y kits pedagógicos, la naturaleza del contrato es de carácter mixto con preeminencia de servicios. El núcleo esencial de la contratación radica en la prestación de servicios profesionales, pedagógicos y logísticos para la capacitación de la comunidad en los siete (7) municipios del Departamento.

Bajo este entendido, se concluye que no es aplicable la regla de origen de bienes nacionales relevantes para la asignación de puntaje por las siguientes razones:

El componente principal es la transferencia de conocimientos y la salvaguardia del patrimonio inmaterial, donde los bienes, actúan como elementos accesorios y necesarios para la ejecución del servicio de formación, mas no constituyen el fin principal de la contratación de forma independiente.

De acuerdo con el Decreto 680 de 2021, para los servicios culturales y de formación aquí requeridos, la condición de nacionalidad se acreditará mediante la calidad jurídica del oferente, persona natural colombiana o persona jurídica nacional, garantizando así el incentivo a la industria nacional desde la perspectiva de la prestación de servicios. Dado que los bienes requeridos en el documento técnico son diversos y se adquieren como dotación para talleres específicos, no se configuran como bienes nacionales relevantes en los términos técnicos que exijan un estudio de origen individualizado para la validez del proceso.

En consecuencia, y en estricta observancia de los lineamientos de Colombia Compra Eficiente, la entidad otorgará el puntaje por apoyo a la industria nacional basándose en la Ley 816 de 2003, asegurando la coherencia legal con el Documento Técnico FR-PD-BP-03 y manteniendo la objetividad técnica en la selección del contratista.

## 6. CONTEXTO REGULATORIO

La ejecución del contrato se rige por el marco legal de la contratación pública en Colombia, principalmente la Ley 80 de 1993, la Ley 1150 de 2007 y el Decreto 1082 de 2015. Específicamente, para el objeto de Marketing y Circulación Cultural en Arauca, se identifica la siguiente normatividad:

- ✓ Ley 397 de 1997: "Por la cual se desarrollan los Artículos 70, 71 y 72 y demás Artículos concordantes de la Constitución Política y se dictan normas sobre patrimonio cultural, fomentos y estímulos a la cultura, se crea el Ministerio de la Cultura y se trasladan algunas dependencias".
- ✓ Ley 1185 de 2008: "Por la cual se modifica y adiciona la Ley 397 de 1997 -Ley General de Cultura- y se dictan otras disposiciones",



Certificate No.  
LAT-1000  
FR-DE-CO-04  
VERSIÓN: V2  
FECHA EMISIÓN: 21/01/2026

GOBERNACIÓN DE ARAUCA  
Calle 20 Carrera 21 Esquina, Telefax 8851946; Código Postal 810001  
Arauca-Arauca (Colombia). E-mail: [archivogeneral@arauca.gov.co](mailto:archivogeneral@arauca.gov.co)



- ✓ Ley 115 de 1994: "Por la cual se expide la Ley General de Educación"
- ✓ Ley 2070 de 2020: "Por la cual se dictan medidas para la reactivación y fortalecimiento del sector cultura, se
- ✓ crea el Fondo para la Promoción del Patrimonio, la Cultura, las Artes y la Creatividad Foncultura y se dictan otras disposiciones"
- ✓ Ley 666 de 2001: "por medio de la cual se modifica el artículo 38 de la Ley 397 de 1997 y se dictan otras disposiciones"
- ✓ Ley 23 de 1982: "Sobre derechos de autor"
- ✓ Ley 44 de 1993: "por la cual se modifica y adiciona la Ley 23 de 1982 y se modifica la Ley 29 de 1944"
- ✓ Ley 2069 de 2020: "POR MEDIO DEL CUAL SE IMPULSA EL EMPRENDIMIENTO EN COLOMBIA"
- ✓ Decreto 0142 de 2023: "Por el cual se modifica y adiciona el Decreto 1082 de 2015, Único Reglamentario del Sector Administrativo de Planeación Nacional para promover el acceso al sistema de Compras Públicas de las Mipymes, las Cooperativas y demás entidades de la economía solidaria, se incorporan criterios sociales y ambientales en los Procesos de Contratación de las Entidades Estatales, se incluye el Título de emprendimiento comunal y se dictan otras disposiciones"
- ✓ Estatuto Tributario Nacional, Decreto 624 de 1989: "Por el cual se expide el Estatuto Tributario de los impuestos administrados por la Dirección General de Impuesto Nacionales"
- ✓ Estatuto Tributario Departamental de Arauca Ordenanza 014 de 2021: "Modifica el Estatuto Tributario de 2018. Esta ordenanza establece los procedimientos y regulaciones para la administración y recaudo de impuestos en el departamento".
- ✓ Ley 100 de 1993: "Por la cual se crea el sistema de seguridad social integral y se dictan otras disposiciones"
- ✓ Ley 797 de 2003: "Por la cual se reforman algunas disposiciones del sistema general de pensiones previsto en la Ley 100 de 1993 y se adoptan disposiciones sobre los Regímenes Pensionales exceptuados y especiales"
- ✓ Ley 1562 de 2012: "Por la cual se modifica el Sistema de Riesgos Laborales y se dictan otras disposiciones en materia de Salud Ocupacional"
- ✓ Ley 789 de 2002: "Por la cual se dictan normas para apoyar el empleo y ampliar la protección social y se modifican algunos artículos del Código Sustantivo de Trabajo".
- ✓ Ley 828 de 2003: "Por la cual se expiden normas para el Control a la Evasión del Sistema de Seguridad Social"
- ✓ Decreto 1273 de 2018: "Por el cual se modifica el artículo 2,2,1.1.1.7, se adiciona el Título 7 a la Parte 2 del Libro 3 del Decreto 780 de 2016, Único Reglamentario del Sector Salud y Protección Social, en relación al pago y retención de aportes al Sistema de Seguridad Integral y Parafiscales de los trabajadores independientes y modifica los artículos 2,2,4,2,2,13 y 2.2,4,2.2.15 del Decreto 1072 de 2015, Único Reglamentario del Sector
- ✓ Ley 2509 del 2025: "Por el cual se declara Patrimonio Cultural Inmaterial de la Nación el baile del Joropo Llanero, su género musical y se dictan otras disposiciones".



Certificate No.  
LAT-1000  
FR-DE-CO-04  
VERSIÓN: V2  
FECHA EMISIÓN: 21/01//2026

GOBERNACIÓN DE ARAUCA  
Calle 20 Carrera 21 Esquina, Telefax 8851946; Código Postal 810001  
Arauca-Arauca (Colombia). E-mail: [archivo-general@arauca.gov.co](mailto:archivo-general@arauca.gov.co)



## 7. ESTUDIO DE LA OFERTA

### 7.1. ¿Quién Vende?

Los posibles proveedores son todas aquellas personas jurídicas o naturales que han sido oferentes y/o contratistas, y demás interesados en procesos relacionadas con el “APOYO PARA EL DESARROLLO DE ESTRATEGIAS DE NARRATIVA VISUAL PARA LA PROMOCIÓN DE LA CULTURA EN EL DEPARTAMENTO DE ARAUCA” en otras entidades de tipo Estatal, también aquellas que están registradas en la plataforma SECOP II y han mostrado interés en participar y también aquellas a las que se invitaron a cotizar la prestación del servicio.

El manual de estudio del sector establece como elemento importante para identificar los proveedores en el mercado nacional de bienes o servicios y para conocer sobre el comportamiento de cada sector de la economía real, una información expedita que está al alcance de los interesados en la contratación pública, y que sirve como base de datos a quienes están interesados en participar como posibles oferentes y contratistas en los procesos contractuales.

Dicha base de datos de la información del Sistema integrado de información Societario, (SIIS) administrado por la Superintendencia de Sociedades permiten conocer la información financiera del sector y de algunos de sus miembros en particular, lo que facilita a las entidades estatales establecer los requisitos habilitantes atendiendo las condiciones generales del sector.

ITEM	NIT	NOMBRE / RAZON SOCIAL SEGÚN CAMARA DE COMERCIO	TELEFONO
1	900300970	INDUHOTEL S.A.S	6018849510
2	800055691	FUNDACIÓN ALBERTO MERANI	7433399
3	800108032	FUNDALECTURA	3201511
4	900143157	FUNDACION MUNDIAL AMIGOS DE COLOMBIA	3375302
5	900368973	FUNDACION FPC	3375302
6	900320040	CORPORACION CULTURAL DE DEPORTE Y RECREACION MASTRANTO - CORCUMA	3133470457
7	900193904	FUNDACESAR	6023903285
8	900280686	GRUPO EMPRESARIAL SOLUCIONES CUATRO EN UNO SAS	3223704612
9	900228032	LOGICKA	3127212028
10	901302458	ARISTHAS S.A.S	3204498418



FR-DE-CO-04  
VERSIÓN: V2  
FECHA EMISIÓN: 21/01//2026

GOBERNACIÓN DE ARAUCA  
Calle 20 Carrera 21 Esquina, Telefax 8851946; Código Postal 810001  
Arauca-Arauca (Colombia). E-mail: [archivogeneral@arauca.gov.co](mailto:archivogeneral@arauca.gov.co)





11	901160842	PAPELERIA UNIVERSAL DISTRIBUIDORA SAS	8891190
12	901519642	GESTION & BUSINESS	3194072195
13	900928275	CONEXION LINFER SAS	3104927830
14	900797413	CAJA CONSULTORES SAS	3174827169
15	901707585	CONSORCIO BIBLIOTECAS 2023	3214495277
16	822005122	CORPALLANOS	6713615
17	800169622	INGEPLAN.CO S.A.S BIC	3209391842
18	901093455	H&Y BROAD SOLUTIÓNS	3235142607
19	811021363	UNIPLES S.A.S	5936870
20	832004321	GEI CONSULTING SAS	17427172

## 7.2. Análisis financiero del sector que ofrece los bienes o servicios

El manual de estudio del sector establece como elemento importante para identificar los proveedores en el mercado nacional de bienes o servicios y para conocer sobre el comportamiento de cada sector de la economía real, una información expedita que está al alcance de los interesados en la contratación pública, y que sirve como base de datos a quienes están interesados en participar como posibles oferentes y contratistas en los procesos contractuales.

Dicha información se encuentra en el **Sistema Integrado de Información Societaria – SIIS**, en esta herramienta se puede consultar información financiera comparativa entre empresas agrupadas por sectores económicos o ubicaciones geográficas, con base en la información financiera presentada a la Superintendencia de Sociedades durante los últimos 5 años, adicionalmente permite el análisis dinámico de la información financiera anual histórica de alrededor de 25.000 sociedades, lo que facilita a las entidades estatales establecer los requisitos habilitantes de la Capacidad Financiera y Organizacional, atendiendo las recomendaciones del manual guía de estudios del sector de Colombia Compra Eficiente.

Tomando estas recomendaciones el Departamento de Arauca ha considerado importante adaptar al presente proceso, estudios que se hayan efectuado sobre el particular, así como adecuar una tabla que enmarca la ubicación de las condiciones financieras dentro del Pliego de Condiciones respetando el estudio de sector. Para ello la administración considera clasificar el presente proceso tomando la información del SIIS, así:

REGION	DEPARTAMENTO	CIUDAD
TODO	TODO	TODO
MACROSECTOR	SECTOR	ACTIVIDAD



FR-DE-CO-04  
VERSIÓN: V2  
FECHA EMISIÓN: 21/01/2026

GOBERNACIÓN DE ARAUCA  
Calle 20 Carrera 21 Esquina, Telefax 8851946; Código Postal 810001  
Arauca-Arauca (Colombia), E-mail: [archivogeneral@arauca.gov.co](mailto:archivogeneral@arauca.gov.co)



SERVICIOS	7020 ACTIVIDADES DE CONSULTORIA DE GESTION
-----------	--

Esta clase incluye:

- ✓ La prestación de asesoría, orientación y asistencia operacional a empresas y otras organizaciones sobre cuestiones de gestión, como la planificación estratégica y organizacional; temas de decisión de carácter financiero; objetivos y políticas de comercialización; planificación de la producción; políticas, prácticas y planificación de derechos humanos.
- ✓ Los servicios que se prestan pueden abarcar asesoramiento, orientación y asistencia operativa a las empresas y a la administración pública en materia de:
- ✓ Las relaciones públicas y comunicaciones.
- ✓ Las actividades de lobby.
- ✓ El diseño de métodos o procedimientos contables, programas de contabilidad de costos, procedimientos de control presupuestario.
- ✓ La prestación de asesoramiento y ayuda a las empresas y las entidades públicas en materia de planificación, organización, dirección y control, información administrativa, etcétera.
- ✓ Las zonas francas, es decir, las unidades económicas que se dedican a la promoción, creación, desarrollo y administración del proceso de industrialización de bienes y la prestación de servicios destinados prioritariamente a los mercados externos.

Una vez definido este elemento determinante para la clasificación del presente proceso resulta conveniente presentar el siguiente estudio, dado a partir de la información financiera consolidada que reporta el Sistema Integrado de Información Societaria – SIIS, con corte estatutario 2024-12-31 del sector que comprende los servicios de **7020 ACTIVIDADES DE CONSULTORIA DE GESTION**, el cual servirá de elemento importante para justificar las exigencias financieras que aparecerán en el pliego de condiciones, teniendo en cuenta el Artículo 2.2.1.1.1.5.3 del Decreto 1082 de 2015.

Con base en las condiciones Financiera señalada anteriormente se determinarán los indicadores de este proceso. El comité de Evaluación verificará la información suministrada en el RUP vigente y en firme y luego de dicha verificación, se calcularán los siguientes indicadores financieros y organizacionales que se detallan a continuación:



Certificate No.  
LAT-1065  
FR-DE-CO-04  
VERSIÓN: V2  
FECHA EMISIÓN: 21/01/2026

GOBERNACIÓN DE ARAUCA  
Calle 20 Carrera 21 Esquina, Telefax 8851946; Código Postal 810001  
Arauca-Arauca (Colombia). E-mail: [archivogeneral@arauca.gov.co](mailto:archivogeneral@arauca.gov.co)



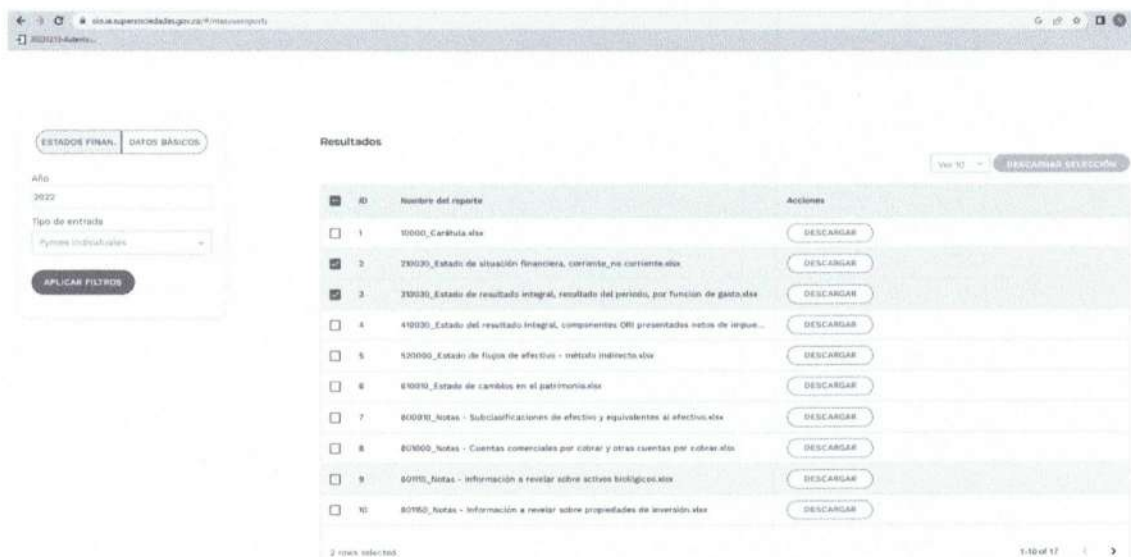
## 8. COMPORTAMIENTO DE LOS INDICADORES DE CAPACIDAD FINANCIERA

### ✓ LIQUIDEZ (RAZÓN CORRIENTE):

La liquidez representa la cualidad de los activos para ser convertidos en dinero efectivo de forma inmediata sin pérdida significativa de su valor; indica la capacidad del proponente para cancelar sus deudas a corto plazo comprometiendo sus activos corrientes, entre más alto sea el índice, menor es el riesgo de que exista incumplimiento del oferente de las deudas a corto plazo.

La Entidad Estatal cuenta con una información financiera de potenciales oferentes que adelantan **7020 ACTIVIDADES DE CONSULTORIA DE GESTION**, las cuales se encuentran bajo la supervisión de la Superintendencia de Sociedades, que permiten realizar un análisis del comportamiento de cada una de ellas, debido a que existen compañías con un alto nivel de liquidez quienes en este caso representan un desempeño atípico con respecto al sector objeto de estudio y los cuales afectaran el promedio del indicador respectivo. La siguiente tabla presenta el cuadro resumen del índice de liquidez de cada uno de ellos, así:

**Cuadro 1. Comportamiento de la Liquidez con base a la información del SIIS**



The screenshot shows a web interface for the SIIS system. On the left, there are filters for 'ESTADOS FINAN.' and 'DATOS BÁSICOS'. The 'Año' is set to 2022, and the 'Tipo de entrada' is 'Financ. Individuales'. A 'APLICAR FILTROS' button is visible. The main area displays a table of results with columns for 'ID', 'Nombre del reporte', and 'Acciones'. The table lists 10 reports, each with a 'DESCARGAR' button. The reports include items like '10000\_Carátula.xlsx', '230030\_Estado de situación financiera, corriente, no corriente.xlsx', and '330030\_Estado de resultado integral, resultado del periodo, por función de gastos.xlsx'.

### ✓ RAZÓN DE ENDEUDAMIENTO:

Este indicador es un referente financiero cuyo objetivo es evaluar el grado y la modalidad de participación de los acreedores de una empresa en su provisión pecuniaria. Se trata de precisar los



FR-DE-CO-04  
VERSIÓN: V2  
FECHA EMISIÓN: 21/01/2026

GOBERNACIÓN DE ARAUCA  
Calle 20 Carrera 21 Esquina, Telefax 8851946; Código Postal 810001  
Arauca-Arauca (Colombia). E-mail: [archivogeneral@arauca.gov.co](mailto:archivogeneral@arauca.gov.co)



riesgos en los cuales incurren tales acreedores y los dueños de la empresa, así como la conveniencia o la inconveniencia de cierto nivel deudor de la "firma - proponente".

El Departamento de Arauca realizó el análisis de los indicadores de nivel de endeudamiento, con la información financiera tomada como muestra dentro del presente estudio, sobre el mercado de del sector que comprende los servicios de **7020 ACTIVIDADES DE CONSULTORIA DE GESTION.**, reflejado en compañías pertenecientes al sector y de éste se pudo establecer que los mismos arrojan un porcentaje atípico, elaborado a partir de la información registrada en el Sistema Integrado de Información Societaria – SIIS correspondiente al año gravable 2024.

La información, permite pensar que un rango de endeudamiento típico de esta clase de proveedores es del 37,24, para el caso en particular los datos reflejan unos índices atípicos, lo cual resulta de alguna manera justificable dada la actividad a la que se dedican estas empresas. Por lo anterior, la distribución del requisito habilitante de este indicador se debe determinar por lo contenido dentro de estos rangos, aplicando las medidas de tendencia central y dispersión que permitan hacer inferencias sobre el comportamiento de la muestra, recomendado dentro del manual de Guía para la Elaboración de Estudios de Sector de Colombia Compra Eficiente.

✓ **INDICADOR DE RAZÓN COBERTURA DE INTERESES:**

Refleja la capacidad del proponente de cumplir con sus obligaciones financieras. Razón de Cobertura de Intereses = Utilidad Operacional / Gastos de Intereses, el cual refleja la capacidad del proponente de cumplir con sus obligaciones financieras. A mayor cobertura de intereses, menor es la probabilidad de que el proponente incumpla sus obligaciones financieras. Por lo tanto, la administración Departamental decidirá dentro de los rangos conocidos para este tipo de proceso, el indicador adecuado.

Debido a que hay indicadores que resultan de realizar divisiones entre valores, la Entidad Estatal debe establecer explícitamente en los Documentos del Proceso una regla para determinar cómo evaluará el indicador cuando el denominador es cero, pues en este caso no es posible realizar esta operación matemática. Por ejemplo, en el caso del indicador de cobertura de intereses, puede haber empresas que no presentan obligaciones financieras y por ende no incurren en gastos financieros, es decir, el denominador es cero (0) y no sería posible calcular el indicador. En este caso, la regla puede ser que el proponente que no tiene obligaciones financieras resulta habilitado.

✓ **INDICADORES ADICIONALES.** La entidad podrá exigir dentro de los procesos que no correspondan a pliego tipo dos indicadores adicionales el de Capital de Trabajo y el de Patrimonio.

La inclusión y exigencia financiera de este indicador responde a lo establecido por el artículo 2.2.1.1.1.6.2 de decreto 1082 de 2015, sobre la Determinación de los Requisitos Habilitantes literal (a) "el riesgo del proceso de contratación"; b) "el valor de contrato objeto del proceso de contratación"; c) "el análisis del sector económico respectivo"; y d) "el conocimiento de fondo de los posibles oferentes desde la perspectiva comercial". Dada la cuantía del presente proceso y la necesidad alta



FR-DE-CO-04  
VERSIÓN: V2  
FECHA EMISIÓN: 21/01//2026

GOBERNACIÓN DE ARAUCA  
Calle 20 Carrera 21 Esquina, Telefax 8851946; Código Postal 810001  
Arauca-Arauca (Colombia). E-mail: [archivogeneral@arauca.gov.co](mailto:archivogeneral@arauca.gov.co)



de financiación se considera oportuno y procedente exigir este indicador el cual de manera individual cumple con una exigencia que le impone el mismo proceso y que le genera a la Administración Departamental garantía de cumplimiento, se procede a justificar su inclusión en el proyecto de pliegos.

✓ **CAPITAL DE TRABAJO:**

Este indicador representa la liquidez operativa del proponente, es decir el remanente del proponente luego de liquidar sus activos corrientes (convertirlos en efectivo) y pagar el pasivo de corto plazo. Un capital de trabajo positivo contribuye con el desarrollo eficiente de la actividad económica del proponente. Es recomendable su uso cuando la Entidad Estatal requiere analizar el nivel de liquidez en términos absolutos.

El capital de trabajo se considera como aquellos recursos que requiere la empresa para poder operar, también es el excedente de los activos a corto plazo sobre los pasivos a corto plazo, es una medida de capacidad que tiene una empresa para continuar con el normal desarrollo de sus actividades a corto plazo, dada la condición de este proceso, y la cuantía, la administración requiere disponibilidad de recursos a corto plazo del oferente para garantizar su financiación por lo que se justifica la necesidad de incluirlo como indicador adicional en este proceso.

La Administración Departamental ha determinado que la utilidad del capital de trabajo se centra en su capacidad para medir el equilibrio patrimonial del oferente, toda vez, que la existencia de un amplio capital de trabajo positivo acredita

la existencia de activos líquidos en mayor cuantía que las deudas con vencimiento a corto plazo. Por tratarse de un flujo de caja generado por la empresa, para tender de manera oportuna las obligaciones que se adquieran, y en el entendido de la cuantía del presente proceso, es adecuado incluir este indicador por la exigencia financiera y la disponibilidad de recursos importantes que garanticen la sostenibilidad en el tiempo. En este sentido, el Departamento de Arauca ha determinado de gran relevancia la exigencia de este indicador como factor habilitante para el presente proceso.

✓ **PATRIMONIO:**

El patrimonio es el conjunto de bienes propios de una persona o sociedad, susceptibles de estimación económica, la administración requiere que el oferente disponga de patrimonio suficiente que pueda garantizar no solo la ejecución del presente proceso, sino también cualquier eventualidad que afecte el normal desarrollo del proceso en todas sus etapas.

Es el valor residual de los activos del ente económico, después de deducir todos sus pasivos, es el conjunto de bienes, derechos y obligaciones que constituyen los medios económicos y financieros a través de los cuales el oferente puede cumplir sus fines, también definimos el patrimonio como el conjunto de bienes, derechos y obligaciones que tiene una persona o empresa. Un patrimonio no acorde con el presente proceso dada la cuantía, y la naturaleza del contrato pone en riesgo la



FR-DE-CO-04  
VERSIÓN: V2  
FECHA EMISIÓN: 21/01//2026

GOBERNACIÓN DE ARAUCA  
Calle 20 Carrera 21 Esquina, Telefax 8851946; Código Postal 810001  
Arauca-Arauca (Colombia). E-mail: [archivogeneral@arauca.gov.co](mailto:archivogeneral@arauca.gov.co)



financiación del proceso, dada las eventualidades que se surten en la etapa contractual y pos contractual, ahora, teniendo en cuenta los factores señalados anteriormente y en aras de salvaguardar los recursos públicos donde se requiere oferentes con un amplio respaldo financiero para cumplir a cabalidad el objeto del contrato se ha determinado como exigencia habilitante que el patrimonio sea un indicador adicional.

El Capital de Trabajo y Patrimonio para el proceso que presenta propuesta se calcula así:

**“Manual de contratación departamental, Resolución 1863 de 2025”**

CUANTÍAS		PATRIMONIO PROCESOS	K TRABAJO
DESDE	HASTA		
-	500.000.000,00	100%	30% -35%
>500.000.000,00	1.500.000.000,00	90% -80%	
>1.500.000.000,00	3.000.000.000,00	70%	20% - 25%
>3.000.000.000,00	5.000.000.000,00	60%	
> 5.000000000	10.000.000.000,00	50%	
10.000.000.000,00	ADELANTE	30% -40%	

Desde el punto de vista del inversionista, lo más importante de utilizar estos indicadores es analizar la manera como se produce el retorno de los valores invertidos en la empresa (rentabilidad del patrimonio y rentabilidad del activo total).

✓ **RENTABILIDAD SOBRE PATRIMONIO (ROE):**

La rentabilidad operacional del patrimonio permite identificar la rentabilidad que les ofrece a los socios o accionistas el capital que han invertido en la empresa, sin tomar en cuenta los gastos financieros ni de impuestos y participación de trabajadores. Por tanto, para su análisis es importante tomar en cuenta la diferencia que existe entre este indicador y el de rentabilidad financiera, para conocer cuál es el impacto de los gastos financieros e impuestos en la rentabilidad de los accionistas.

El comportamiento del indicador de Rentabilidad sobre Patrimonio, corresponde a la información real reportada por el Sistema Integrado de Información Societaria – SIIS y las distintas compañías que ejercen el servicio de **7020 ACTIVIDADES DE CONSULTORIA DE GESTION.**, las cuales pueden participar de los distintos procesos de contratación con Entidades Estatales. Es importante señalar que, si la muestra no tiene un número aceptable de datos, la Entidad Estatal no puede reconocer si un dato corresponde a un valor atípico o a un valor que se comporta como el promedio, por lo anterior, la distribución del requisito habilitante de este indicador se debe determinar por lo contenido dentro de estos rangos.



Certificate No.  
LAT-1009  
FR-DE-CO-04  
VERSIÓN: V2  
FECHA EMISIÓN: 21/01/2026

GOBERNACIÓN DE ARAUCA  
Calle 20 Carrera 21 Esquina, Telefax 8851946; Código Postal 810001  
Arauca-Arauca (Colombia). E-mail: [archivogeneral@arauca.gov.co](mailto:archivogeneral@arauca.gov.co)



✓ **RENTABILIDAD SOBRE LOS ACTIVOS (ROA):**

**Rentabilidad sobre activos: Utilidad Operacional / Activo Total**, el cual determina la rentabilidad de los activos del proponente, es decir, la capacidad de generación de utilidad operacional por cada peso invertido en el activo. A mayor rentabilidad sobre activos, mayor es la rentabilidad del negocio y mejor la capacidad organizacional del proponente.

El comportamiento del indicador de rentabilidad del activo como se puede observar, corresponde a la información real reportada por el Sistema Integrado de Información Societaria – SIIS de la Superintendencia de Sociedades, que para el sector de **7020 ACTIVIDADES DE CONSULTORIA DE GESTION.**, se registran datos distantes de la mayoría de los datos de la muestra, los cuales pueden distorsionar el estudio de la muestra.

De esta forma, los indicadores habilitantes correspondientes a la capacidad organizacional se determinarán según el comportamiento estadístico, aplicando las medidas de tendencia central y dispersión que permitan hacer inferencias sobre el comportamiento de la muestra, recomendado dentro del manual de Guía para la Elaboración de Estudios de Sector de Colombia Compra Eficiente.

Colombia Compra Eficiente recomienda a la Entidad Estatal analizar los datos contenidos en la muestra mediante herramientas gráficas y estadísticas. Graficar los datos permite ver su comportamiento general e identificar sus características principales. Después, es importante calcular medidas estadísticas básicas para entender el comportamiento del indicador en el sector económico analizado. La Guía para la Elaboración de Estudios de Sector contiene metodologías sugeridas para realizar estos análisis gráficos y estadísticos.

La Entidad Estatal debe definir un índice de endeudamiento máximo, para lo cual debe encontrar un límite que sea acorde con el análisis del sector económico y la naturaleza del Proceso de Contratación incluyendo los Riesgos, la complejidad y valor del contrato. El análisis estadístico del sector permite concluir que un índice de endeudamiento adecuado es de 37,24 % teniendo en cuenta que es el límite superior (*aproximado a la decena más cercana*) entre el promedio y la mediana sin tener en cuenta la desviación estándar.

Para analizar el comportamiento financiero reportado por la superintendencia de sociedades de las compañías que ejercen la actividad objeto de estudio, el Departamento de Arauca seleccionó un universo de empresas proveedoras de servicios de **7020 ACTIVIDADES DE CONSULTORIA DE GESTION.**, las cuales están caracterizadas por un promedio alto de índices de rentabilidad sobre patrimonio y activos, las cuales adicionalmente presentan una dispersión importante, lo que se evidencia en una alta desviación estándar. Esto es un indicativo de que los promedios pueden no dar información precisa. Por lo anterior, para fijar el límite adecuado de los indicadores de capacidad organizacional se puede disminuir la dispersión (desviación estándar) del promedio registrado en la actual muestra, sin embargo, los requisitos habilitantes exigidos deben guardar proporción con el



Certificate No.  
LAT-1069  
FR-DE-CO-04  
VERSIÓN: V2  
FECHA EMISIÓN: 21/01/2026

GOBERNACIÓN DE ARAUCA  
Calle 20 Carrera 21 Esquina, Telefax 8851946; Código Postal 810001  
Arauca-Arauca (Colombia). E-mail: [archivogeneral@arauca.gov.co](mailto:archivogeneral@arauca.gov.co)



objeto del contrato, su valor, complejidad, plazo, forma de pago y el Riesgo asociado al Proceso de Contratación.

**9. EN CUMPLIMIENTO DE LOS ARTICULOS 2.2.1.2.4.2.15 - 2.2.1.2.4.2.18 -2.2.1.2.4.2.7.3 DEL DECRETO 1082 DEL 2015 – CRITERIOS DIFERENCIALES PARA: I).EMPREDIMIENTOS Y EMPRESAS DE MUJERES Y II).CRITERIOS DIFERENCIALES PARA MIPYMES III) EMPREDIMIENTOS Y EMPRESAS DE PERSONAS CON DISCAPACIDAD, EN EL SISTEMA DE COMPRAS PÚBLICAS**

El presente anexo se realiza de conformidad con lo establecido en el análisis del sector expedido por la Secretaria de Educación Departamental /Oficina Asesora de Cultura y Turismo, dentro del cual se señalan los requisitos habilitantes diferenciales que promuevan y facilitan la participación en los procedimientos de selección competitivos a: i) Emprendimientos y empresas de mujeres, ii) Mipyme, iii)Emprendimientos y empresas de personas con discapacidad, en virtud de lo establecido en los artículos 2.2.1.2.4.2.15 - 2.2.1.2.4.2.18 -2.2.1.2.4.2.7.3 respectivamente del Decreto 1082 de 2015.

De conformidad con la normatividad en cita se procederá a realizar el análisis de cada uno de los criterios diferenciales regulados por la norma y su pertinencia en el presente proceso de selección así:

**Tiempo de experiencia:** Teniendo en cuenta que en los factores habilitantes (capacidad técnica) de los procesos de selección de contratista adelantados por el Departamento de Arauca, los mismos fueron estandarizados mediante el manual de contratación (actualizados resolución 1863 de 2025), no se establece como requisito el tiempo de experiencia; no resulta pertinente incluir el presente criterio como condición habilitante diferencial.

**Número de contratos para la acreditación de la experiencia** Atendiendo los rangos en cuanto a número de contratos que vienen manejando el departamento de Arauca los cuales fueron estandarizados mediante manual de contratación, y atendiendo la participación de las i) Emprendimientos y empresas de mujeres, ii) Mipyme, iii)Emprendimientos y empresas de personas con discapacidad, en procesos de contratación similares, tenemos que las mismas reportan un alto porcentaje de participación, de allí que flexibilizar el número de contratos no las pondría en una situación más cómoda respecto a las grandes empresas, de allí que dicho criterio no redunde de manera contundente o diferenciador para su especial trato, por lo que no resulta procedente acudir a dicho criterio diferenciador.

**Índices de capacidad financiera:** En atención a que el decreto 957 de 2019 numeral 2 define el tamaño de la empresa y los criterios para la clasificación de esta y el gobierno para efecto de otorgar beneficios a las; i) Emprendimientos y empresas de mujeres, ii) Mipyme, iii)Emprendimientos y empresas de personas con discapacidad, el presente documento establece condiciones diferenciales en la capacidad financiera de los indicadores de capital de trabajo y patrimonio que deba acreditar las grandes empresas frente a los requerimientos financieros, que presenten las; i) Emprendimientos y empresas de mujeres, ii) Mipyme, iii)Emprendimientos y empresas de personas con discapacidad,, para lo cual estos últimos se



Certificate No.  
SAT-19863

FR-DE-CO-04  
VERSIÓN: V2  
FECHA EMISIÓN: 21/01//2026

GOBERNACIÓN DE ARAUCA  
Calle 20 Carrera 21 Esquina, Telefax 8851946; Código Postal 810001  
Arauca-Arauca (Colombia). E-mail: [archivogeneral@arauca.gov.co](mailto:archivogeneral@arauca.gov.co)



reducirán en un 50%, al capital de trabajo y de patrimonio a la exigida en el anexo donde se establecen los requisitos habilitantes de la capacidad financiera y que deben de cumplir en su totalidad las grandes empresas.

**La liquidez (Liquidez = Activo Corriente / Pasivo Corriente)** representa la cualidad de los activos para ser convertidos en dinero efectivo de forma inmediata sin pérdida significativa de su valor; indica la capacidad del proponente para cancelar sus deudas a corto plazo comprometiendo sus activos corrientes, entre más alto sea el índice, menor es el riesgo de que exista incumplimiento del oferente de las deudas a corto plazo.

**El indicador de Endeudamiento (Endeudamiento = Pasivo Total/Activo Total)** es un referente financiero cuyo objetivo es evaluar el grado y la modalidad de participación de los acreedores de una empresa en su provisión pecuniaria. Se trata de precisar los riesgos en los cuales incurren tales acreedores y los dueños de la empresa, así como la conveniencia o la inconveniencia de cierto nivel deudor de la "firma - proponente".

**La Razón de Cobertura de Intereses** Refleja la capacidad del proponente de cumplir con sus obligaciones financieras. (**Razón de Cobertura de Intereses = Utilidad Operacional / Gastos de Intereses**), el cual refleja la capacidad del proponente de cumplir con sus obligaciones financieras. A mayor cobertura de intereses, menor es la probabilidad de que el proponente incumpla sus obligaciones financieras.

**Capital de trabajo** es un indicador que representa la liquidez operativa del proponente (**Capital de Trabajo = Activo Corriente – Pasivo Corriente**), es decir el remanente del proponente luego de liquidar sus activos corrientes (convertirlos en efectivo) y pagar el pasivo de corto plazo. Un capital de trabajo positivo contribuye con el desarrollo eficiente de la actividad económica del proponente. Es recomendable su uso cuando la Entidad Estatal requiere analizar el nivel de liquidez en términos absolutos.

**El patrimonio neto (Patrimonio = Total Activo – Total Pasivo)** está compuesto, principalmente, por los fondos propios de la empresa (su capital social, las reservas y los beneficios) e indica el valor total de la empresa en un momento determinado.

Para determinar el tamaño de las empresas el comité evaluador tomará directamente del certificado de existencia y representación legal o del registro de proponente la clasificación de las empresas y procederá a evaluar de conformidad con las normas señaladas, aplicando los beneficios a las i) Emprendimientos y empresas de mujeres, ii) Mipyme, iii) Emprendimientos y empresas de personas con discapacidad.

Teniendo en cuenta que la entidad para la elaboración de las condiciones financieras del presente pliego está utilizando la base de datos de la superintendencia de sociedades (sistemas integrado de información societaria mipyme-individuales) que entrega información de manera igualitaria del comportamiento de esta empresa para los indicadores de liquidez, endeudamiento y razón de cobertura de intereses.

### Índices de capacidad organizacional:



Certificate No.

LAT-3569

FR-DE-CO-04

VERSIÓN: V2

FECHA EMISIÓN: 21/01//2026

GOBERNACIÓN DE ARAUCA

Calle 20 Carrera 21 Esquina, Telefax 8851946; Código Postal 810001

Arauca-Arauca (Colombia). E-mail: [archivo-general@arauca.gov.co](mailto:archivo-general@arauca.gov.co)



**La rentabilidad operacional del patrimonio (Rentabilidad operacional del patrimonio = Utilidad Operacional / Patrimonio)** permite identificar la rentabilidad que les ofrece a los socios o accionistas el capital que han invertido en la empresa, sin tomar en cuenta los gastos financieros ni de impuestos y participación de trabajadores. Por tanto, para su análisis es importante tomar en cuenta la diferencia que existe entre este indicador y el de rentabilidad financiera, para conocer cuál es el impacto de los gastos financieros e impuestos en la rentabilidad de los accionistas.

**Rentabilidad del Activo (Rentabilidad sobre activos: Utilidad Operacional / Activo Total)**, el cual determina la rentabilidad de los activos del proponente, es decir, la capacidad de generación de utilidad operacional por cada peso invertido en el activo. A mayor rentabilidad sobre activos, mayor es la rentabilidad del negocio y mejor la capacidad organizacional del proponente.

Que, conforme a lo anteriormente expuesto, dentro del anexo de capacidad financiera se establecen los índices de capacidad financiera (capital de trabajo y patrimonio) emitido por la Secretaria de Educación Departamental /Oficina Asesora de Cultura y Turismo al cual se deberá aplicar los requisitos habilitantes según lo mencionado en este anexo como criterios diferenciales con el fin de promover y facilitar la participación de las i) Emprendimientos y empresas de mujeres, ii) Mipyme, iii)Emprendimientos y empresas de personas con discapacidad, domiciliadas en Colombia.

Teniendo en cuenta que en los factores habilitantes (capacidad financiera) de los procesos de selección de contratista adelantados por el Departamento de Arauca, los mismos fueron estandarizados mediante el manual de contratación (actualizados resolución 1863 de 2025), se establece como requisito habilitante indicadores financieros y organizacionales; resulta pertinente incluir el presente criterio como condición habilitante diferencial.

**Valor de la garantía de seriedad de la oferta:** En razón de la naturaleza del objeto del presente proceso de selección, de su cuantía y la importancia de la necesidad que se pretende satisfacer, así como los riesgos que se amparó no resulta pertinente incluir el presente criterio como condición habilitante diferencial.

## 10. ESTUDIO DE LA DEMANDA

Se realiza la consulta de procesos a nivel Municipal, Departamental y Nacional en la página de SECOP, para determinar la demanda de las actividades a comprar del cual es objeto el presente análisis.

### 10.1. ¿Cómo ha adquirido la entidad estatal en el pasado este servicio?

La Administración Departamental ha adquirido los servicios artísticos y culturales a través de proceso de contratación bajo la normatividad vigente para tal fin.



Certificate No.  
LAF-1069  
FR-DE-CO-04  
VERSIÓN: V2  
FECHA EMISIÓN: 21/01/2026

GOBERNACIÓN DE ARAUCA  
Calle 20 Carrera 21 Esquina, Telefax 8851946; Código Postal 810001  
Arauca-Arauca (Colombia), E-mail: [archivo-general@arauca.gov.co](mailto:archivo-general@arauca.gov.co)



NUMERO DE CONTRATOS	MODALIDA DE SELECCION	OFERENTE	OBJETO	VALOR DEL CONTRATO
SA-06-03-2023	Selección Abreviada de Menor Cuantía	LOGICKA SAS	FORTALECIMIENTO DEL PROCESO DE CINEMATOGRAFÍA EN EL DEPARTAMENTO DE ARAUCA, TAME, SARAVERA, PUERTO RONDÓN, FORTUL, CRAVO NORTE, ARAUQUITA, ARAUCA.	\$ 173.999.994
473-2022	Selección Abreviada de Menor Cuantía	LOGICKA SAS	APOYO A EVENTOS Y ACTIVIDADES RECREATIVAS Y CULTURALES EN EL SECTOR	\$ 200.000.000
556-2022	Selección Abreviada de Menor Cuantía	CORPORACION CULTURAL DE DEPORTE Y RECREACION MASTRANTO	APOYO AL FORTALECIMIENTO DE LA CULTURA Y LAS TRADICIONES LLANERAS DEL DEPARTAMENTO DE ARAUCA	\$ 150.000.000
SA-06-20-2021	Selección Abreviada de Menor Cuantía	ARISTHAS SAS ZOMAC	APOYO A LA DIFUSIÓN Y PROMOCIÓN CULTURAL Y ARTISTICA MEDIANTE LA REALIZACIÓN DE EVENTOS EN EL MUNICIPIO DE ARAUCA, DEPARTAMENTO DE ARAUCA	\$300.00.000
SA-06-01-2020	Selección Abreviada de Menor Cuantía	UNION TEMPORAL CULTURA Y LEYENDA 2020	APOYO A LA DIFUSIÓN DE LA CULTURA, MEDIANTE LA REALIZACIÓN DE EVENTOS Y ACTIVIDADES ARTÍSTICAS EN EL DEPARTAMENTO DE ARAUCA (Promoción de evento cultural y Literario)	\$ 219.000.000

## 10.2. Formas de adquisición de las entidades Estatales para esta obra a nivel nacional

Para el presente proceso se realizó un análisis comparativo del producto similar ofrecido en el mercado nacional. Los datos presentados dan continuación fueron del sistema Electrónico para la Contratación Pública (SECOP).



FR-DE-CO-04  
VERSIÓN: V2  
FECHA EMISIÓN: 21/01/2026

**GOBERNACIÓN DE ARAUCA**  
Calle 20 Carrera 21 Esquina, Telefax 8851946; Código Postal 810001  
Arauca-Arauca (Colombia). E-mail: [archivogeneral@arauca.gov.co](mailto:archivogeneral@arauca.gov.co)





NUMERO DE CONTRATOS	OFERENTE	OBJETO	VALOR DEL CONTRATO	UBICACIÓN DEL CONTRATISTA
GCSJ-SA-031-2024	CORPORACION NEOSOLIDARIA	APOYO LOGÍSTICO PARA EL DESARROLLO DE ACTIVIDADES QUE FORTALEZCAN LOS ESPACIOS DE PARTICIPACIÓN E INCLUSIÓN SOCIAL, CULTURAL, EMPRESARIAL Y DEPORTIVOS DE LOS Y LAS JÓVENES EN EL DEPARTAMENTO DEL META EN LA SEMANA DEPARTAMENTAL DE LA JUVENTUD	\$ 180.000.000	DEPARTAMENTO DEL META
SA-TA-013-2024	TAS SOLUCIONES SAS	APOYO A LAS ACCIONES Y ESTRATEGIAS QUE FOMENTEN ESPACIOS DE CONVIVENCIA, CULTURA CIUDADANA Y LA PAZ EN EL MUNICIPIO DE TAME DEPARTAMENTO DE ARAUCA	\$ 254.327.200	MUNICIPIO DE TAME
SA-MC-022-2024	J&M SOLUCIONES SEGURAS SAS	APOYO PARA LOS EVENTOS CULTURALES Y ARTÍSTICOS QUE ADELANTE LA SECRETARIA DE CULTURA, TURISMO Y PATRIMONIO EN EL MARCO DE LA FIESTAS NAVIDEÑAS EN EL DISTRITO DE BARRANCABERMEJA	\$ 626.463.400	BARRANCABERMEJA
0284-2021	UNION TEMPORAL CEDAR ASC	SUMINISTRAR INSTRUMENTOS MUSICALES Y ELEMENTOS DE DOTACIÓN QUE PERMITAN EL FORTALECIMIENTO DE LAS ESCUELAS MUNICIPALES DE MÚSICA, DANZA, TEATRO Y ARTES PLÁSTICAS Y VISUALES PRIORIZADAS EN EL DEPARTAMENTO DE	\$ 1.769.640.000	CUNDINAMARA



FR-DE-CO-04  
VERSIÓN: V2  
FECHA EMISIÓN: 21/01//2026

**GOBERNACIÓN DE ARAUCA**  
Calle 20 Carrera 21 Esquina, Telefax 8851946; Código Postal 810001  
Arauca-Arauca (Colombia). E-mail: [archivogeneral@arauca.gov.co](mailto:archivogeneral@arauca.gov.co)



NUMERO DE CONTRATOS	OFERENTE	OBJETO	VALOR DEL CONTRATO	UBICACIÓN DEL CONTRATISTA
		CUNDINAMARCA.		
LP-407 DE 2020	FUNDACION PROFESIONALES INDIGENAS DE LA AMAZONIA COLOMBIA	FORTALECIMIENTO DE LA CULTURA INGA DEL CABILDO INDIGENA DEL RESGUADO PUERTO LIMON A TRAVES DE LA PRACTICA Y EL RESCATE DE SUS USOS Y COSTUMBRE TRADICIONALES, EN EL MARCO DEL CONTRATO DE ADMINISTRACION N 004 DEL 30 DE NOVIEMBRE DE 202	\$ 304.208.570	PUTUMAYO

### 11. CONCLUSIÓN

De igual manera el desarrollo del presente estudio deja clara la conveniencia, así como la oportunidad de la ejecución del proceso contractual en las condiciones analizadas particularmente en cada uno de sus numerales. Consiguientemente, por ser viable y además porque se cuenta con un presupuesto asignado para ello, se recomienda llevar a cabo la contratación objeto del presente estudio del sector.

Atentamente,

  
**ARIEL PEDRAZA PINZON.**  
**Secretario de Educación Departamental.**

Proyecto: Andrea Carolina Barrera González – Profesional universitario – CPS -111-2026.  
Aprobó: Adriana del Pilar Soto Soto.

  
**ADRIANA DEL PILAR SOTO SOTO.**  
**Asesora de Cultura y Turismo.**



FR-DE-CO-04  
VERSIÓN: V2  
FECHA EMISIÓN: 21/01/2026

GOBERNACIÓN DE ARAUCA  
Calle 20 Carrera 21 Esquina, Telefax 8851946; Código Postal 810001  
Arauca-Arauca (Colombia). E-mail: [archivogeneral@arauca.gov.co](mailto:archivogeneral@arauca.gov.co)

