



ARMADA DE COLOMBIA

ACTO DE EVALUACIÓN DE LAS OFERTAS PRESENTADAS

Proceso: Adquisiciones

Autoridad: JOLAN

Código: ADQUI-FT-008-JOLAN-V04

Rige a partir de: 13/10/2023

Página 1 de 54

ALCANCE-SEGUNDA EVALUACIÓN FINANCIERA

PROCESO No. 039-ARC-CBCA16-2026

OBJETO: CONTRATAR EL MANTENIMIENTO PREVENTIVO Y CORRECTIVO, ADECUACIÓN DEL COLEGIO NAVAL UBICADO EN COVEÑAS- SUCRE, DE ACUERDO A LAS ESPECIFICACIONES TÉCNICAS DESCRITAS EN EL ANEXO TÉCNICO)

CIERRE: 13/05/2026


VALOR: MIL MILLONES M/CTE (\$1.000.000.000.00), de acuerdo con el CDP No. 9226, del 31 de marzo del 2026., incluido IVA, AIU, y demás erogaciones que correspondan

FECHA DE EVALUACIÓN: 19/06/2026

PROPUESTAS PRESENTADAS: Este comité procede a verificar financiera y económicamente las ofertas presentadas, así:

| | | | |
|--|------------------------------|------------------|--------------------|
| 1 PRESENTACIÓN OFERTA: 087 ARC-CBCA16-2026 CON INGENIERIA Y CONCRETO S.A.S | DM INGENIERIA Y CONCRETO SAS | 13/05/2028 7.88 | 945 415 808 COP |
| 2 CONSULTORIA DE INGENIERIA Y CONCRETO S.A.S | CONSORCIO ZONAS 26 | 13/05/2028 7.58 | 831 223 140 72 COP |
| 3 FERRER CONSTRUCTORA | CONVICAD SAS | 13/05/2028 7.55 | 828 318 314 48 COP |
| 4 ADO & CO S.A.S | A DO & CO S A S | 13/05/2028 7.52 | 836 752 138 54 COP |
| 5 CONCRETO S.A.S | GFACAS | 13/05/2028 7.52 | 867 611 628 80 COP |
| 6 INGENIERIA Y CONCRETO S.A.S | UMACOR MY S A S | 13/05/2028 7.49 | 841 016 110 COP |
| 7 INGENIERIA Y CONCRETO S.A.S | NECONEX SAS | 13/05/2028 7.48 | 840 878 840 01 COP |
| 8 INGENIERIA Y CONCRETO S.A.S | OMEGA INGENIERIA SAS | 13/05/2028 7.45 | 840 688 318 COP |
| 9 INGENIERIA Y CONCRETO S.A.S | CONSTRUTORES JEP SAS | 13/05/2028 7.45 | 850 053 667 58 COP |
| 10 OFERTA PRESENTADA: 087 ARC-CBCA16-2026 | CONSTRUTORES JEP SAS | 13/05/2028 7.44 | 858 813 178 3 COP |
| 11 INGENIERIA Y CONCRETO S.A.S | HIC | 13/05/2028 7.43 | 843 315 307 87 COP |
| 12 INGENIERIA Y CONCRETO S.A.S | MONVAL GROUP | 13/05/2028 7.41 | 845 260 456 58 COP |
| 13 INGENIERIA Y CONCRETO S.A.S | CONSORCIO MANTENIMIENTO 26 | 13/05/2028 7.39 | 837 518 462 78 COP |
| 14 INGENIERIA Y CONCRETO S.A.S | CONSTRUTORES JEP SAS | 13/05/2028 7.38 | 848 114 846 65 COP |
| 15 INGENIERIA Y CONCRETO S.A.S | CONSTRUTORES JEP SAS | 13/05/2028 7.28 | 832 018 506 47 COP |
| 16 CONSORCIO MANTENIMIENTO 26 | CONSTRUTORES JEP SAS | 13/05/2028 7.24 | 849 181 586 26 COP |
| 17 MANTENIMIENTO CORRECTIVO Y PREVENTIVO | CONSTRUTORES JEP SAS | 13/05/2028 7.22 | 847 211 764 48 COP |
| 18 INGENIERIA Y CONCRETO S.A.S | CONSTRUTORES JEP SAS | 13/05/2028 7.20 | 841 318 293 COP |
| 19 INGENIERIA Y CONCRETO S.A.S | CONSTRUTORES JEP SAS | 13/05/2028 7.07 | 828 718 914 COP |
| 20 INGENIERIA Y CONCRETO S.A.S | CONSTRUTORES JEP SAS | 13/05/2028 6.52 | 830 350 078 87 COP |
| 21 INGENIERIA Y CONCRETO S.A.S | CONSTRUTORES JEP SAS | 13/05/2028 6.51 | 858 013 434 42 COP |
| 22 INGENIERIA Y CONCRETO S.A.S | CONSTRUTORES JEP SAS | 13/05/2028 6.19 | 847 285 382 23 COP |
| 23 INGENIERIA Y CONCRETO S.A.S | CONSTRUTORES JEP SAS | 13/05/2028 6.18 | 842 377 114 COP |
| 24 INGENIERIA Y CONCRETO S.A.S | CONSTRUTORES JEP SAS | 13/05/2028 6.03 | 864 012 272 28 COP |
| 25 INGENIERIA Y CONCRETO S.A.S | CONSTRUTORES JEP SAS | 13/05/2028 6.00 | 838 187 842 02 COP |
| 26 INGENIERIA Y CONCRETO S.A.S | CONSTRUTORES JEP SAS | 13/05/2028 5.42 | 847 316 377 08 COP |
| 27 INGENIERIA Y CONCRETO S.A.S | CONSTRUTORES JEP SAS | 13/05/2028 5.14 | 847 216 638 COP |
| 28 INGENIERIA Y CONCRETO S.A.S | CONSTRUTORES JEP SAS | 13/05/2028 2.21 | 848 015 333 COP |
| 29 INGENIERIA Y CONCRETO S.A.S | CONSTRUTORES JEP SAS | 13/05/2028 1.48 | 865 302 108 65 COP |
| 30 INGENIERIA Y CONCRETO S.A.S | CONSTRUTORES JEP SAS | 13/05/2028 0.41 | 843 117 287 COP |
| 31 INGENIERIA Y CONCRETO S.A.S | CONSTRUTORES JEP SAS | 13/05/2028 0.33 | 845 747 401 8 COP |
| 32 INGENIERIA Y CONCRETO S.A.S | CONSTRUTORES JEP SAS | 13/05/2028 0.04 | 851 148 004 23 COP |
| 33 INGENIERIA Y CONCRETO S.A.S | CONSTRUTORES JEP SAS | 13/05/2028 23.42 | 858 818 988 26 COP |
| 34 INGENIERIA Y CONCRETO S.A.S | CONSTRUTORES JEP SAS | 13/05/2028 23.39 | 868 822 180 28 COP |
| 35 INGENIERIA Y CONCRETO S.A.S | CONSTRUTORES JEP SAS | 13/05/2028 23.25 | 838 217 778 COP |
| 36 INGENIERIA Y CONCRETO S.A.S | CONSTRUTORES JEP SAS | 13/05/2028 23.24 | 886 823 863 88 COP |
| 37 INGENIERIA Y CONCRETO S.A.S | CONSTRUTORES JEP SAS | 13/05/2028 23.11 | 827 816 216 08 COP |
| 38 INGENIERIA Y CONCRETO S.A.S | CONSTRUTORES JEP SAS | 13/05/2028 23.10 | 868 211 150 82 COP |
| 39 INGENIERIA Y CONCRETO S.A.S | CONSTRUTORES JEP SAS | 13/05/2028 23.01 | 834 821 160 62 COP |
| 40 INGENIERIA Y CONCRETO S.A.S | CONSTRUTORES JEP SAS | 13/05/2028 23.00 | 878 627 923 COP |
| 41 INGENIERIA Y CONCRETO S.A.S | CONSTRUTORES JEP SAS | 13/05/2028 22.42 | 832 818 228 42 COP |
| 42 INGENIERIA Y CONCRETO S.A.S | CONSTRUTORES JEP SAS | 13/05/2028 22.36 | 843 670 737 16 COP |
| 43 INGENIERIA Y CONCRETO S.A.S | CONSTRUTORES JEP SAS | 13/05/2028 22.31 | 828 822 107 9 COP |
| 44 INGENIERIA Y CONCRETO S.A.S | CONSTRUTORES JEP SAS | 13/05/2028 22.30 | 840 211 050 77 COP |
| 45 INGENIERIA Y CONCRETO S.A.S | CONSTRUTORES JEP SAS | 13/05/2028 22.06 | 868 985 556 24 COP |
| 46 INGENIERIA Y CONCRETO S.A.S | CONSTRUTORES JEP SAS | 13/05/2028 22.02 | 847 830 004 COP |
| 47 INGENIERIA Y CONCRETO S.A.S | CONSTRUTORES JEP SAS | 13/05/2028 21.50 | 842 418 836 66 COP |
| 48 INGENIERIA Y CONCRETO S.A.S | CONSTRUTORES JEP SAS | 13/05/2028 21.48 | 848 585 308 COP |
| 49 INGENIERIA Y CONCRETO S.A.S | CONSTRUTORES JEP SAS | 13/05/2028 21.42 | 874 826 888 58 COP |
| 50 INGENIERIA Y CONCRETO S.A.S | CONSTRUTORES JEP SAS | 13/05/2028 21.34 | 833 818 308 COP |
| 51 INGENIERIA Y CONCRETO S.A.S | CONSTRUTORES JEP SAS | 13/05/2028 20.42 | 836 649 006 18 COP |
| 52 INGENIERIA Y CONCRETO S.A.S | CONSTRUTORES JEP SAS | 13/05/2028 20.34 | 838 817 306 12 COP |
| 53 INGENIERIA Y CONCRETO S.A.S | CONSTRUTORES JEP SAS | 13/05/2028 20.28 | 845 036 828 81 COP |
| 54 INGENIERIA Y CONCRETO S.A.S | CONSTRUTORES JEP SAS | 13/05/2028 19.44 | 834 818 051 58 COP |
| 55 INGENIERIA Y CONCRETO S.A.S | CONSTRUTORES JEP SAS | 13/05/2028 19.37 | 834 417 844 44 COP |
| 56 INGENIERIA Y CONCRETO S.A.S | CONSTRUTORES JEP SAS | 13/05/2028 19.37 | 842 311 710 44 COP |
| 57 INGENIERIA Y CONCRETO S.A.S | CONSTRUTORES JEP SAS | 13/05/2028 19.27 | 839 819 821 COP |
| 58 INGENIERIA Y CONCRETO S.A.S | CONSTRUTORES JEP SAS | 13/05/2028 19.24 | 841 885 293 COP |
| 59 INGENIERIA Y CONCRETO S.A.S | CONSTRUTORES JEP SAS | 13/05/2028 18.55 | 841 218 815 26 COP |
| 60 INGENIERIA Y CONCRETO S.A.S | CONSTRUTORES JEP SAS | 13/05/2028 18.53 | 878 388 958 58 COP |
| 61 INGENIERIA Y CONCRETO S.A.S | CONSTRUTORES JEP SAS | 13/05/2028 18.42 | 856 333 786 88 COP |
| 62 INGENIERIA Y CONCRETO S.A.S | CONSTRUTORES JEP SAS | 13/05/2028 18.20 | 865 878 724 COP |
| 63 INGENIERIA Y CONCRETO S.A.S | CONSTRUTORES JEP SAS | 13/05/2028 18.06 | 838 817 638 COP |
| 64 INGENIERIA Y CONCRETO S.A.S | CONSTRUTORES JEP SAS | 13/05/2028 16.82 | 875 800 916 COP |
| 65 INGENIERIA Y CONCRETO S.A.S | CONSTRUTORES JEP SAS | 13/05/2028 16.82 | 875 800 988 02 COP |
| 66 INGENIERIA Y CONCRETO S.A.S | CONSTRUTORES JEP SAS | 13/05/2028 16.42 | 881 115 320 96 COP |
| 67 INGENIERIA Y CONCRETO S.A.S | CONSTRUTORES JEP SAS | 13/05/2028 16.38 | 822 520 168 80 COP |
| 68 INGENIERIA Y CONCRETO S.A.S | CONSTRUTORES JEP SAS | 13/05/2028 16.00 | 842 887 523 COP |
| 69 INGENIERIA Y CONCRETO S.A.S | CONSTRUTORES JEP SAS | 13/05/2028 15.50 | 847 885 584 41 COP |
| 70 INGENIERIA Y CONCRETO S.A.S | CONSTRUTORES JEP SAS | 13/05/2028 15.33 | 845 815 911 03 COP |
| 71 INGENIERIA Y CONCRETO S.A.S | CONSTRUTORES JEP SAS | 13/05/2028 15.21 | 846 718 814 76 COP |
| 72 INGENIERIA Y CONCRETO S.A.S | CONSTRUTORES JEP SAS | 13/05/2028 14.48 | 875 800 988 02 COP |
| 73 INGENIERIA Y CONCRETO S.A.S | CONSTRUTORES JEP SAS | 13/05/2028 14.17 | 808 824 884 23 COP |
| 74 INGENIERIA Y CONCRETO S.A.S | CONSTRUTORES JEP SAS | 13/05/2028 14.16 | 850 114 881 55 COP |
| 75 INGENIERIA Y CONCRETO S.A.S | CONSTRUTORES JEP SAS | 13/05/2028 12.43 | 850 818 988 02 COP |
| 76 INGENIERIA Y CONCRETO S.A.S | CONSTRUTORES JEP SAS | 13/05/2028 12.06 | 840 817 084 48 COP |

En atención al cronograma y etapas previstas dentro del proceso de selección, se procede a realizar la evaluación de las ofertas presentadas por los proponentes, verificando el cumplimiento de los requisitos habilitantes establecidos en el pliego de condiciones, conforme a los principios de transparencia, selección objetiva y responsabilidad que rigen la contratación estatal.



ARMADA DE COLOMBIA

ACTO DE EVALUACIÓN DE LAS OFERTAS PRESENTADAS

Proceso: Adquisiciones

Autoridad: JOLAN

Código: ADQUI-FT-008-JOLAN-V04

Rige a partir de: 13/10/2023

Página 4 de 54

| VERIFICACION DOCUMENTOS FINANCIEROS | HX INGENIERIA E INVERSIONES S.A.S | DARCHE SAS | COLETRI S.A.S. | DVR INGENIERIA SAS | CONSTRUCTO RA RA IT INGENIEROS S.A.S | J & C CONSTRUCCIONES S.A.S | INGENIERIA Y SOLUCIONES INSOL SAS | DYLR INGENIERIA INTEGRAL S.A.S | FUNDACION ESPELETA CENTRO DE DESARROLLO TECNOLÓGICO PARA LA AGROFORESTERIA | PROYECTOS DE MEJORAMIENTO | CRAM.001 DE 2026. | CONSORCIO MANTENIMIENTO NAVAL 2026 | CONSORCIO INGENIERIA COLOMBIANA S.A.S. | CONSORCIO MANTENIMIENTO NAVAL 2026 | CONSORCIO INGENIERIA COLOMBIANA S.A.S. |
|--|-----------------------------------|------------|----------------|--------------------|--------------------------------------|----------------------------|-----------------------------------|--------------------------------|--|---------------------------|-------------------|------------------------------------|--|------------------------------------|--|
| Certificado de inscripción y antecedentes disciplinarios expedido por la Junta Central de Contadores del Estado, Público o del Resor Fiscal que firme los estados financieros, con fecha de expedición no superior a tres (3) meses a la fecha de cierre de la solicitud. | CUMPLE | CUMPLE | CUMPLE | CUMPLE | CUMPLE | CUMPLE | CUMPLE | CUMPLE | CUMPLE | CUMPLE | CUMPLE | CUMPLE | CUMPLE | CUMPLE | CUMPLE |
| Fotocopia de la Tarjeta Profesional del Contador Público y/o Revisor Fiscal. | CUMPLE | CUMPLE | CUMPLE | CUMPLE | CUMPLE | CUMPLE | CUMPLE | CUMPLE | CUMPLE | CUMPLE | CUMPLE | CUMPLE | CUMPLE | CUMPLE | CUMPLE |
| Fotocopia del Registro Único Tributario (RUT) a fin de verificar el Régimen Tributario al que corresponde. Para el caso de consorcios, uniones temporales u otra forma asociativa, deberán presentarse individualmente y en caso que les sea adjudicado el contrato al momento de la suscripción del mismo. | CUMPLE | CUMPLE | CUMPLE | CUMPLE | CUMPLE | CUMPLE | CUMPLE | CUMPLE | CUMPLE | CUMPLE | CUMPLE | CUMPLE | CUMPLE | CUMPLE | CUMPLE |
| CERTIFICACIÓN BANCARIA Que contenga número de cuenta (abierta con el NIT de la sociedad para el caso de personas jurídicas, o del representante para el caso de personas naturales), banco, sucursal, código del banco, código de la sucursal, beneficiario expedido dentro de los treinta (30) días anteriores a la fecha de cierre del procedimiento de selección, y el número de la cuenta bancaria, en caso de ser necesario, el documento en caso de que les sea adjudicado el proceso contractual, con fecha de expedición no superior a treinta (30) días a la fecha de cierre de la solicitud. Cuando se trate de Consorcios o Uniones Temporales se debe tener en cuenta que "... los consorcios y las uniones temporales en tanto no compartan una personalidad jurídica distinta a sus integrantes no podrán ser titulares de cuentas bancarias y otros productos bancarios (y en esta medida decaerán los y/o titulares de cheque) en beneficio de la sociedad o de los integrantes del consorcio o de la unión, no cuentan con capacidad para establecer relaciones jurídicas negociables diferentes a los contratos estatales" (Conceptos (SFC) 201407314-001 del 4 de abril de 2014 y 2015011812002 del 25 de marzo de 2015), de resultar adjudicatarios, las personas pluries deberían abrir una cuenta corriente con pluralidad de personas en los términos del artículo 1364 del Código de Comercio o también podrán designar a uno de los integrantes como titular para su manejo, en cuyo caso dicho, deberán tener en cuenta lo establecido en el artículo 1364 del Código de Comercio que trata la Circular Básica Jurídica (Circulares Básica Jurídica 007 de 1996 y Externa 020 de 2014 numeral 4.2.2.2.1., numeral 4.2., Capítulo IV, Título IV de la Parte 1ª, si como el Memorando No. 2014031879-005 del 11 de junio de 2014) de la Superintendencia Financiera. | CUMPLE | CUMPLE | CUMPLE | CUMPLE | CUMPLE | NO SUBSANO | CUMPLE | CUMPLE | CUMPLE | CUMPLE | NO APLICA | NO APLICA | NO APLICA | NO APLICA | NO APLICA |



ARMADA DE COLOMBIA

ACTO DE EVALUACIÓN DE LAS OFERTAS PRESENTADAS

Proceso: Adquisiciones

Autoridad: JOLAN

Código: ADQUI-FT-008-JOLAN-V04

Rige a partir de: 13/10/2023

Página 6 de 54

Indicadores Financieros

| NOMBRE DEL PROPONENTE | CUENTAS | VALORES | EVALUACION FINANCIERA | | | | | | FECHA CORTE DE INFORMACION FINANCIERA ACUERDO POP | TOTALIDAD INDICADORES FINANCIEROS CUMPLE / NO CUMPLE |
|-----------------------------|-----------------------|------------------|---------------------------|-----------------------------|---|---|--|--------------------|---|--|
| | | | LIQUIDEZ MAYOR O IGUAL A: | EMPLEDADOS MENOR O IGUAL A: | RAZON CREDITARIA INTERESES MENOR O IGUAL A: | DETERMINACION SOBRE PATRIMONIO MENOR O IGUAL A: | DETERMINACION SOBRE ACTIVOS MENOR O IGUAL A: | CAPITAL DE TRABAJO | | |
| COLGESTAR SAS | ACTIVO CORRIENTE | 1.870.719.095,00 | 1,1 | 0,70% | 1 | 0,02% | 0,01% | 330.000.000,00 | 31/12/2023 | CUMPLE |
| | PASIVO CORRIENTE | 47.853.621,00 | | | | | | | | |
| | ACTIVO TOTAL | 1.834.214.095,00 | | | | | | | | |
| | PASIVO TOTAL | 178.886.379,00 | | | | | | | | |
| | PATRIMONIO NETO | 1.717.347.716,00 | | | | | | | | |
| | UTILIDAD OPERACIONAL | 1.452.455.150,00 | | | | | | | | |
| | INTERESES | 0,00 | | | | | | | | |
| | INDICADOR CERTIFICADO | | 39,09 | 0,09% | #01V0E | 76,63% | 1.322.865.414,06 | | | CUMPLE |
| O.C.G. SAS INGENIERIA | ACTIVO CORRIENTE | 1.352.239.260,00 | | | | | | 31/12/2023 | CUMPLE | |
| | PASIVO CORRIENTE | 42.803.365,00 | | | | | | | | |
| | ACTIVO TOTAL | 2.312.963.751,00 | | | | | | | | |
| | PASIVO TOTAL | 537.753.836,00 | | | | | | | | |
| | PATRIMONIO NETO | 1.774.806.155,00 | | | | | | | | |
| | UTILIDAD OPERACIONAL | 122.622.784,00 | | | | | | | | |
| | INTERESES | 7.362.173,00 | | | | | | | | |
| | INDICADOR CERTIFICADO | | 31,52 | 0,26% | | 74,15% | 1.309.334.285,00 | | | CUMPLE |
| CONSORCIO MANTENIMIENTO 26. | ACTIVO CORRIENTE | 490.400,000 | | | | | | 31/12/2023-2024 | CUMPLE | |
| | PASIVO CORRIENTE | \$ 701.436.695 | | | | | | | | |
| | ACTIVO TOTAL | 1.031.000 | | | | | | | | |
| | PASIVO TOTAL | 701.436.695 | | | | | | | | |
| | PATRIMONIO NETO | 329.563.305 | | | | | | | | |
| | UTILIDAD OPERACIONAL | 405.571.626 | | | | | | | | |
| | INTERESES | 159.631.576 | | | | | | | | |
| | INDICADOR CERTIFICADO | | 16,51 | 0,26% | | 5,26% | 1.309.334.285,00 | | | CUMPLE |
| MONVAL GROUP S.A.S. | ACTIVO CORRIENTE | 3.643.852.445,00 | | | | | | 31/12/2023 | CUMPLE | |
| | PASIVO CORRIENTE | 284.347.004,00 | | | | | | | | |
| | ACTIVO TOTAL | 3.369.075.217,00 | | | | | | | | |
| | PASIVO TOTAL | 544.741.651,00 | | | | | | | | |
| | PATRIMONIO NETO | 3.444.333.566,00 | | | | | | | | |
| | UTILIDAD OPERACIONAL | 2.443.550.694,00 | | | | | | | | |
| | INTERESES | 43.941.572,00 | | | | | | | | |
| | INDICADOR CERTIFICADO | | 15,75 | 0,14% | 55,74 | 70,94% | 3.376.565.381,00 | | | CUMPLE |



ARMADA DE COLOMBIA

ACTO DE EVALUACIÓN DE LAS OFERTAS PRESENTADAS

Proceso: Adquisiciones

Autoridad: JOLAN

Código: ADQUI-FT-008-JOLAN-V04

Rige a partir de: 13/10/2023

Página 8 de 54

| NOMBRE DEL PROPONENTE | Cuentas | VALORES | EVALUACION FINANCIERA | | | | | FECHA CORTE DE LA INFORMACION FINANCIERA ACUERDO RUP | TOTALIDAD INDICADORES FINANCIEROS | |
|---------------------------------------|--------------------------------|------------------------------------|-------------------------|---------------------------------|--|--|---|--|-----------------------------------|--------------------|
| | | | LIBREZ MAYOR O IGUAL A: | ENDEUDAMI ENTO MENOR O IGUAL A: | RAZON COBERTURA INTERESES MAYOR O IGUAL A: | RENTABILIDAD SOBRE PATRIMONIO MAYOR O IGUAL A: | RENTABILIDAD SOBRE ACTIVOS MAYOR O IGUAL A: | | | CAPITAL DE TRABAJO |
| LIMACOR MY S A S | ACTIVO CORRIENTE | 15.679.674.635,00 | 1,1 | 0,70% | 1 | 0,02% | 0,01% | 330.000.000,00 | 31/12/2025 | CUMPLE |
| | PASIVO CORRIENTE | 2.454.789.421,00 | | | | | | | | |
| | ACTIVO TOTAL | 20.683.586.282,00 | | | | | | | | |
| | PASIVO TOTAL | 8.722.476.845,00 | | | | | | | | |
| | PATRIMONIO NETO | 11.961.179.447,00 | | | | | | | | |
| | UTILIDAD OPERACIONAL INTERESES | 3.878.027.173,00 0,00 | | | | | | | | |
| | INDICADOR CERTIFICADO | 6,39 | 0,42% | #0,00% | 31,63% | 18,46% | 13.224.885.214,00 | | | CUMPLE |
| SISTEMAS DE PROTECCION Y ACABADOS SAS | ACTIVO CORRIENTE | 4.001.847.276,00 | | | | | | | 31/12/2025 | CUMPLE |
| | PASIVO CORRIENTE | 1.416.369.268,00 | | | | | | | | |
| | ACTIVO TOTAL | 7.225.248.490,00 | | | | | | | | |
| | PASIVO TOTAL | 2.909.874.036,00 | | | | | | | | |
| | PATRIMONIO NETO | 4.315.374.054,00 | | | | | | | | |
| | UTILIDAD OPERACIONAL INTERESES | 1.364.638.281,00 180.615.094,00 | | | | | | | | |
| | INDICADOR CERTIFICADO | 2,63 | 0,40% | 6,50 | 31,62% | 18,88% | 2.585.457.990,00 | | | CUMPLE |
| A.D.C & CO S.A.S | ACTIVO CORRIENTE | 1.603.884.270,00 | | | | | | | 31/12/2025 | CUMPLE |
| | PASIVO CORRIENTE | 96.610.348,00 | | | | | | | | |
| | ACTIVO TOTAL | 1.948.004.270,00 | | | | | | | | |
| | PASIVO TOTAL | 1.137.994.253,00 | | | | | | | | |
| | PATRIMONIO NETO | 810.010.017,00 | | | | | | | | |
| | UTILIDAD OPERACIONAL INTERESES | 223.221.688,00 12.270.689,00 | | | | | | | | |
| | INDICADOR CERTIFICADO | 16,60 | 0,58% | 16,28 | 27,66% | 11,46% | 1.507.273.922,00 | | | CUMPLE |
| CONINCA S.A.S. | ACTIVO CORRIENTE | 2.002.507.247,00 | | | | | | | 31/12/2025 | CUMPLE |
| | PASIVO CORRIENTE | 35.108.550,00 | | | | | | | | |
| | ACTIVO TOTAL | 2.347.570.554,00 | | | | | | | | |
| | PASIVO TOTAL | 609.913.690,00 | | | | | | | | |
| | PATRIMONIO NETO | 1.737.596.864,00 | | | | | | | | |
| | UTILIDAD OPERACIONAL INTERESES | 732.76.200,00 24.058.983,00 | | | | | | | | |
| | INDICADOR CERTIFICADO | 57,04 | 0,28% | 32,95 | 45,62% | 33,77% | 1.967.986.692,00 | | | CUMPLE |



ARMADA DE COLOMBIA

ACTO DE EVALUACIÓN DE LAS OFERTAS PRESENTADAS

Proceso: Adquisiciones

Autoridad: JOLAN

Código: ADQUI-FT-008-JOLAN-V04

Rige a partir de: 13/10/2023

Página 9 de 54

| EVALUACION FINANCIERA | | | | | | | | | | | | |
|-----------------------|--------------------------------------|------------------|---------------------------|--------------------------------|--|--|---|--------------------|--|-----------------------------------|--------|--|
| NOMBRE DEL PROPONENTE | CUENTAS | VALORES | LIQUIDEZ MAYOR O IGUAL A: | ENDEUDAMIENTO MAYOR O IGUAL A: | RAZON COBERTORA INTERESES MAYOR O IGUAL A: | RENTABILIDAD SOBRE PATRIMONIO MAYOR O IGUAL A: | RENTABILIDAD SOBRE ACTIVOS MAYOR O IGUAL A: | CAPITAL DE TRABAJO | FECHA CORTE DE LA REFORMA FINANCIERA ACUERDO RUP | TOTALIDAD INDICADORES FINANCIEROS | | |
| | | | | | | | | | | CUMPLE / NO CUMPLE | | |
| CONSORCIO ZONAS 26. | ACTIVO CORRIENTE | 7.399.638.416 | \$ 1.118.113.378 | 6.770.739.312,20 | 1,1 | 0,70% | 1 | 0,02% | 0,01% | 330.000.000,00 | CUMPLE | |
| | PASIVO CORRIENTE | 1.093.162.685 | 120.771.392 | 955.923.955,70 | | | | | | | | |
| | ACTIVO TOTAL | 7.417.546.115 | 1.147.382.010 | 6.730.523.704,50 | | | | | | | | |
| | PASIVO TOTAL | 1.253.394.841 | 639.659.445 | 1.192.041.301,40 | | | | | | | | |
| | PATRIMONIO NETO | 6.164.151.274 | 507.522.565 | 5.586.468.403,10 | | | | | | | | |
| | UTILIDAD OPERACIONAL | 2.145.513.421 | 243.942.585 | 1.955.356.337,40 | | | | | | | | |
| | INTERESES | 69.502.325 | 0,00 | 62.552.092,50 | | | | | | | | |
| | VR INGENIERIA Y CONSTRUCCION SAS 10% | | | | | | | | | | | |
| | INDICADOR CERTIFICADO | | | 6,80 | 0,48% | 31,26 | 34,83% | 28,80% | 5.774.816.355,59 | | | |
| | GM INGENIERIA Y CONCRETO SAS | ACTIVO CORRIENTE | | | 2.507.821.323,00 | | | | | | | |
| PASIVO CORRIENTE | | | | 254.799.565,00 | | | | | | | | |
| ACTIVO TOTAL | | | | 2.813.479.879,00 | | | | | | | | |
| PASIVO TOTAL | | | | 334.799.565,00 | | | | | | | | |
| PATRIMONIO NETO | | | | 2.478.680.314,00 | | | | | | | | |
| UTILIDAD OPERACIONAL | | | | 962.174.231,00 | | | | | | | | |
| INTERESES | | | | | | | | | | | | |
| INDICADOR CERTIFICADO | | | | 9,84 | 0,00% | #DIV/0! | 0,69 | 0,34 | 2253021758,00 | | | |
| KAXA S.A.S | | ACTIVO CORRIENTE | | | 1.675.500.000,00 | | | | | | | |
| | | PASIVO CORRIENTE | | | 8.000.000,00 | | | | | | | |
| | ACTIVO TOTAL | | | 1.710.500.000,00 | | | | | | | | |
| | PASIVO TOTAL | | | 21.000.000,00 | | | | | | | | |
| | PATRIMONIO NETO | | | 1.689.500.000,00 | | | | | | | | |
| | UTILIDAD OPERACIONAL | | | 522.740.000,00 | | | | | | | | |
| | INTERESES | | | 1.500.000,00 | | | | | | | | |
| | INDICADOR CERTIFICADO | | | 209,44 | 0,01% | 348,49 | 30,94% | 30,55% | 1.667.500.000,00 | | | |
| | HERBERT JOSEFF KARP RIVERA | ACTIVO CORRIENTE | | | 1.046.206.897,00 | | | | | | | |
| | | PASIVO CORRIENTE | | | 220.847.344,00 | | | | | | | |
| ACTIVO TOTAL | | | | 1.280.006.197,00 | | | | | | | | |
| PASIVO TOTAL | | | | 434.405.680,00 | | | | | | | | |
| PATRIMONIO NETO | | | | 845.586.537,00 | | | | | | | | |
| UTILIDAD OPERACIONAL | | | | 238.227.540,00 | | | | | | | | |
| INTERESES | | | | 0,00 | | | | | | | | |
| INDICADOR CERTIFICADO | | | | 4,74 | 0,54% | #DIV/0! | 28,17% | 18,61% | 825.350.853,00 | | | |



ARMADA DE COLOMBIA

ACTO DE EVALUACIÓN DE LAS OFERTAS PRESENTADAS

Proceso: Adquisiciones

Autoridad: JOLAN

Código: ADQUI-FT-008-JOLAN-V04

Rige a partir de: 13/10/2023

Página 10 de 54

| NOMBRE DEL PROPONENTE | CUENTAS | VALORES | EVALUACION FINANCIERA | | | | | | FECHA CORTE DE LA INFORMACION FINANCIERA ACUERDO RUP | TOTALIDAD INDICADORES FINANCIEROS | | | |
|-----------------------------|--------------------------------|-----------------------------------|---------------------------|-------------------------------|--|--|---|--------------------|--|-----------------------------------|--------------------|--|--|
| | | | LIQUIDEZ MAYOR O IGUAL A: | ENCLUAMIENTO MEJOR O IGUAL A: | RAZON COBERTURA INTERESES MAYOR O IGUAL A: | RENTABILIDAD SOBRE PATRIMONIO MAYOR O IGUAL A: | RENTABILIDAD SOBRE ACTIVOS MAYOR O IGUAL A: | CAPITAL DE TRABAJO | | | CUMPLE / NO CUMPLE | | |
| CONSTRUCCIONES ARES S.A.S. | ACTIVO CORRIENTE | 1.879.137.192,00 | | | | | | | | | | | |
| | PASIVO CORRIENTE | 271.507.798,00 | | | | | | | | | | | |
| | ACTIVO TOTAL | 2.711.217.679,00 | | | | | | | | | | | |
| | PASIVO TOTAL | 666.333.269,00 | | | | | | | | | | | |
| | PATRIMONIO NETO | 2.044.824.390,00 | | | | | | | | | | | |
| | UTILIDAD OPERACIONAL INTERESES | 396.212.857,00 61.736.807,00 | | | | | | | | | | | |
| | | | INDICADOR CERTIFICADO | | | | | | | | | | |
| | | | 6,92 | 0,25% | 6,42 | 19,23% | 14,61% | | 1.697.629.394,00 | | CUMPLE | | |
| REINGENIERIA INTEGRAL S.A.S | ACTIVO CORRIENTE | 3.250.555.342,00 | | | | | | | | | | | |
| | PASIVO CORRIENTE | 91.334.563,00 | | | | | | | | | | | |
| | ACTIVO TOTAL | 4.239.201.463,00 | | | | | | | | | | | |
| | PASIVO TOTAL | 2.391.912.466,00 | | | | | | | | | | | |
| | PATRIMONIO NETO | 1.847.269.017,00 | | | | | | | | | | | |
| | UTILIDAD OPERACIONAL INTERESES | 784.100.735,00 36.256.918,00 | | | | | | | | | | | |
| | | | INDICADOR CERTIFICADO | | | | | | | | | | |
| | | | 35,59 | 0,66% | 21,53 | 42,45% | 18,56% | | 3.459.226.779,00 | | CUMPLE | | |
| DEFENSA Y SEGURIDAD SAS | ACTIVO CORRIENTE | 6.436.157.000,00 | | | | | | | | | | | |
| | PASIVO CORRIENTE | 1.454.053.000,00 | | | | | | | | | | | |
| | ACTIVO TOTAL | 8.842.456.000,00 | | | | | | | | | | | |
| | PASIVO TOTAL | 1.454.053.000,00 | | | | | | | | | | | |
| | PATRIMONIO NETO | 7.388.413.000,00 | | | | | | | | | | | |
| | UTILIDAD OPERACIONAL INTERESES | 2.753.806.000,00 58.637.000,00 | | | | | | | | | | | |
| | | | INDICADOR CERTIFICADO | | | | | | | | | | |
| | | | 4,43 | 0,16% | 46,96 | 37,27% | 31,14% | | 4.982.074.000,00 | | CUMPLE | | |



ARMADA
DE COLOMBIA

ACTO DE EVALUACIÓN DE LAS OFERTAS PRESENTADAS

Proceso: Adquisiciones


Autoridad: JOLAN

Código: ADQUI-FT-008-JOLAN-V04

Rige a partir de: 13/10/2023

Página 11 de 54

| NOMBRE DEL PROPONENTE | CUENTAS | VALORES | LIQUIDEZ MAYOR O IGUAL A: | ENDEUDAMIENTO O MENOR O IGUAL A: | RAZON COBERTURA INTERESES MAYOR O IGUAL A: | RENTABILIDAD SOBRE PATRIMONIO MAYOR O IGUAL A: | RENTABILIDAD SOBRE ACTIVOS MAYOR O IGUAL A: | CAPITAL DE TRABAJO DEMANDADO = POE x 33% 1.000.000.000 x 33% = \$330.000.000 | TOTALIDAD INDICADORES FINANCIEROS |
|--|--------------------------------|---------------------------------|---------------------------|----------------------------------|--|--|---|---|-----------------------------------|
| | | | | | | | | | |
| ACF INGENIERIA S.A.S | ACTIVO CORRIENTE | 2.359.053.862,00 | 1,1 | 0,70% | 1 | 0,02% | 0,01% | 330.000.000,00 | CUMPLE |
| | PASIVO CORRIENTE | 111.449.378,00 | | | | | | | CUMPLE |
| | ACTIVO TOTAL | 2.700.572.718,00 | | | | | | | CUMPLE |
| | PASIVO TOTAL | 111.449.378,00 | | | | | | | CUMPLE |
| | PATRIMONIO NETO | 2.589.123.340,00 | | | | | | | CUMPLE |
| | UTILIDAD OPERACIONAL INTERESES | 239.463.723,00 0,00 | | | | | | | CUMPLE |
| INDICADOR CERTIFICADO | | | | | | | | | |
| | | | 21,17 | 0,04% | #DIV/0! | 0,09% | 0,09% | 2.247.604.484,00 | CUMPLE |
| INGENIERIA Y OBRAS CIVILES FR SAS | ACTIVO CORRIENTE | 1.628.087.689,00 | | | | | | | CUMPLE |
| | PASIVO CORRIENTE | 35.402.000,00 | | | | | | | CUMPLE |
| | ACTIVO TOTAL | 1.877.770.236,00 | | | | | | | CUMPLE |
| | PASIVO TOTAL | 299.409.256,00 | | | | | | | CUMPLE |
| | PATRIMONIO NETO | 1.578.360.980,00 | | | | | | | CUMPLE |
| | UTILIDAD OPERACIONAL INTERESES | 597.539.301,00 861.349,00 | | | | | | | CUMPLE |
| INDICADOR CERTIFICADO | | | | | | | | | |
| | | | 45,99 | 0,16% | 693,75 | 0,38% | 0,32% | 1.592.685.689,00 | CUMPLE |
| EQUIPOS E INGENIERIA DEL CARIBE S.A.S. | ACTIVO CORRIENTE | 3.121.929.288,00 | | | | | | | CUMPLE |
| | PASIVO CORRIENTE | 679.561.105,00 | | | | | | | CUMPLE |
| | ACTIVO TOTAL | 4.234.718.880,00 | | | | | | | CUMPLE |
| | PASIVO TOTAL | 679.561.105,00 | | | | | | | CUMPLE |
| | PATRIMONIO NETO | 3.555.157.775,00 | | | | | | | CUMPLE |
| | UTILIDAD OPERACIONAL INTERESES | 684.639.516,00 68.565.664,00 | | | | | | | CUMPLE |
| INDICADOR CERTIFICADO | | | | | | | | | |
| | | | 4,59 | 0,16% | 9,84 | 0,19% | 0,16% | 2.442.368.183,00 | CUMPLE |
| CORTES IBARRA INGENIERIA SAS | ACTIVO CORRIENTE | 2.139.041.912,00 | | | | | | | CUMPLE |
| | PASIVO CORRIENTE | 296.092.109,00 | | | | | | | CUMPLE |
| | ACTIVO TOTAL | 2.147.736.231,00 | | | | | | | CUMPLE |
| | PASIVO TOTAL | 296.092.109,00 | | | | | | | CUMPLE |
| | PATRIMONIO NETO | 1.849.644.122,00 | | | | | | | CUMPLE |
| | UTILIDAD OPERACIONAL INTERESES | 426.396.676,00 | | | | | | | CUMPLE |
| INDICADOR CERTIFICADO | | | | | | | | | |
| | | | 7,18 | 0,14% | #DIV/0! | 0,23% | 0,20% | 1.840.949.803,00 | CUMPLE |



ARMADA DE COLOMBIA

ACTO DE EVALUACIÓN DE LAS OFERTAS PRESENTADAS

Proceso: Adquisiciones

Autoridad: JOLAN

Código: ADQUI-FT-008-JOLAN-V04

Rige a partir de: 13/10/2023

Página 16 de 54

| NOMBRE DEL PROPONENTE | Cuentas | VALORES | EVALUACION FINANCIERA | | | | | | TOTALIDAD INDICADORES FINANCIEROS |
|-----------------------------------|--------------------------------|-----------------------------------|---------------------------|----------------------------------|--|--|---|--|-----------------------------------|
| | | | LIQUIDEZ MAYOR O IGUAL A: | ENDEUDAMIENTO O MENOR O IGUAL A: | RAZON COBERTURA INTERESES MAYOR O IGUAL A: | RENTABILIDAD SOBRE PATRIMONIO MAYOR O IGUAL A: | RENTABILIDAD SOBRE ACTIVOS MAYOR O IGUAL A: | CAPITAL DE TRABAJO DEMANDADO= POE * 33% (3.000.000.000 x 33%)= \$330.000.000 | |
| HM INGENIERIA E INVERSIONES S.A.S | ACTIVO CORRIENTE | 691.243.378,00 | 1,1 | 0,70% | 1 | 0,02% | 0,01% | 330.000.000,00 | CUMPLE / NO CUMPLE |
| | PASIVO CORRIENTE | 37.217.660,00 | | | | | | | |
| | ACTIVO TOTAL | 803.521.375,00 | | | | | | | |
| | PASIVO TOTAL | 37.217.660,00 | | CUMPLE | | | | CUMPLE | |
| | PATRIMONIO NETO | 766.303.715,00 | | | | | | | |
| | UTILIDAD OPERACIONAL INTERESES | 121.191.919,00 0,00 | | | | | | | |
| | | | 18,57 | 0,046% | #DIV/0! | 0,16% | 0,15% | 654.025.716,00 | CUMPLE |
| DAROHE SAS | ACTIVO CORRIENTE | 2.817.839.429,00 | | | | | | | CUMPLE |
| | PASIVO CORRIENTE | 453.769.646,00 | | | | | | | |
| | ACTIVO TOTAL | 2.832.839.429,00 | | | | | | | |
| | PASIVO TOTAL | 457.311.727,00 | | CUMPLE | | | | CUMPLE | |
| | PATRIMONIO NETO | 2.375.527.702,00 | | | | | | | |
| | UTILIDAD OPERACIONAL INTERESES | 438.009.298,00 5.000.000,00 | | | | | | | |
| | | | 6,21 | 0,16% | 87,60 | 0,18% | 0,15% | 2.364.069.763,00 | CUMPLE |
| COLECI S.A.S. | ACTIVO CORRIENTE | 1.705.830.000,00 | | | | | | | CUMPLE |
| | PASIVO CORRIENTE | 91.741.000,00 | | | | | | | |
| | ACTIVO TOTAL | 2.672.284.000,00 | | | | | | | |
| | PASIVO TOTAL | 91.741.000,00 | | CUMPLE | | | | CUMPLE | |
| | PATRIMONIO NETO | 2.580.553.000,00 | | | | | | | |
| | UTILIDAD OPERACIONAL INTERESES | 213.478.000,00 7.238.000,00 | | | | | | | |
| | | | 18,59 | 0,05% | 29,49 | 0,08% | 0,08% | 1.514.089.000,00 | CUMPLE |
| DVR INGENIERIA SAS | ACTIVO CORRIENTE | 9.476.350.249,00 | | | | | | | CUMPLE |
| | PASIVO CORRIENTE | 232.888.364,00 | | | | | | | |
| | ACTIVO TOTAL | 9.548.153.320,00 | | | | | | | |
| | PASIVO TOTAL | 2.960.076.670,00 | | CUMPLE | | | | CUMPLE | |
| | PATRIMONIO NETO | 6.588.076.650,00 | | | | | | | |
| | UTILIDAD OPERACIONAL INTERESES | 3.612.367.670,00 90.868.901,00 | | | | | | | |
| | | | 40,70 | 0,31% | 39,75 | 0,55% | 0,38% | 9.245.461.885,00 | CUMPLE |



ARMADA
DE COLOMBIA

ACTO DE EVALUACIÓN DE LAS OFERTAS PRESENTADAS

Proceso: Adquisiciones

Autoridad: JOLAN

Código: ADQUI-FT-008-JOLAN-V04

Rige a partir de: 13/10/2023

Página 20 de 54

| NOMBRE DEL PROPONENTE | CUENTAS | VALORES | EVALUACION FINANCIERA | | | | | | TOTALIDAD INDICADORES FINANCIEROS |
|--------------------------------|-----------------------|------------------|---------------------------|----------------------------------|--|--|---|--|-----------------------------------|
| | | | LIRUIDEZ MAYOR O IGUAL A: | EMBEDIDAMH ENTO MENOR O IGUAL A: | RAZON COBERTURA INTERESES MAYOR O IGUAL A: | RENTABILIDAD SOBRE PATRIMONIO MAYOR O IGUAL A: | RENTABILIDAD SOBRE ACTIVOS MAYOR O IGUAL A: | CAPITAL DE TRABAJO DEMANDADO - POC ± 332 (± 1.000.000.000 ± 332) ± 333 ± 336.000.000 | |
| GRUPO EMPRESARIAL CONCAS S.A.S | ACTIVO CORRIENTE | 1.480.355.207,00 | 1,1 | 0,70% | 1 | 0,02% | 0,01% | 330.000.000,00 | CUMPLE / NO CUMPLE |
| | PASIVO CORRIENTE | 340.736.843,00 | | | | | | | |
| | ACTIVO TOTAL | 1.855.939.689,00 | CUMPLE | | | | | CUMPLE | |
| | PASIVO TOTAL | 855.158.238,00 | | | | | | | |
| | PATRIMONIO NETO | 1.160.781.461,00 | CUMPLE | | | | | CUMPLE | |
| | UTILIDAD OPERACIONAL | 904.421.420,00 | | | | | | | |
| | INTERESES | 69.869,00 | | | | | | | |
| | INDICADOR CERTIFICADO | | 4,34 | 0,37% | 12944,53 | 0,78% | 0,49% | 1.159.618.364,00 | CUMPLE |
| DAZA S.A.S | ACTIVO CORRIENTE | 4.408.181.458,00 | | | | | | | CUMPLE |
| | PASIVO CORRIENTE | 74.794.156,00 | | | | | | | |
| | ACTIVO TOTAL | 4.725.994.146,00 | CUMPLE | | | | | CUMPLE | |
| | PASIVO TOTAL | 74.794.156,00 | | | | | | | |
| | PATRIMONIO NETO | 4.651.199.990,00 | CUMPLE | | | | | CUMPLE | |
| | UTILIDAD OPERACIONAL | 905.000.000,00 | | | | | | | |
| | INTERESES | 1.000.000,00 | | | | | | | |
| | INDICADOR CERTIFICADO | | 59,34 | 0,02% | 905,00 | 0,49% | 0,19% | 4.333.387.302,00 | CUMPLE |
| SERIN S.A.S | ACTIVO CORRIENTE | 1.191.755.588,00 | | | | | | | CUMPLE |
| | PASIVO CORRIENTE | 31.871.161,00 | | | | | | | |
| | ACTIVO TOTAL | 1.331.953.878,00 | CUMPLE | | | | | CUMPLE | |
| | PASIVO TOTAL | 623.163.124,00 | | | | | | | |
| | PATRIMONIO NETO | 708.794.754,00 | CUMPLE | | | | | CUMPLE | |
| | UTILIDAD OPERACIONAL | 159.174.703,00 | | | | | | | |
| | INTERESES | 14.788.035,00 | | | | | | | |
| | INDICADOR CERTIFICADO | | 37,33 | 0,47% | 10,76 | 0,22% | 0,42% | 1.159.884.407,00 | CUMPLE |



ARMADA
DE COLOMBIA

ACTO DE EVALUACIÓN DE LAS OFERTAS PRESENTADAS

Proceso: Adquisiciones

Autoridad: JOLAN

Código: ADQUI-FT-008-JOLAN-V04

Rige a partir de: 13/10/2023

Página 21 de 54

| NOMBRE DEL PROPONENTE | CUENTAS | VALORES | EVALUACION FINANCIERA | | | | | | TOTALIDAD INDICADORES FINANCIEROS |
|-------------------------|--|-------------------------|---------------------------|---------------------------------|--|--|---|--|-----------------------------------|
| | | | LIQUIDEZ MAYOR O IGUAL A: | EMPLEDADO ENTO MEMBR O IGUAL A: | RAZON COBERTURA INTERESES MAYOR O IGUAL A: | RENTABILIDAD SOBRE PATRIMONIO MAYOR O IGUAL A: | RENTABILIDAD SOBRE ACTIVOS MAYOR O IGUAL A: | CAPITAL DE TRABAJO DEMANDADO - POE ± 33% (\$ 1.000.000.000 ± 33%) \$ 330.000.000 | |
| ZILL | ACTIVO CORRIENTE | 1.191.388.414,00 | 1,1 | 0,70% | 1 | 0,02% | 0,01% | 330.000.000,00 | CUMPLE / NO CUMPLE |
| | PASIVO CORRIENTE | 0,00 | | | | | | | |
| | ACTIVO TOTAL | 1.200.747.514,00 | | | | | | | |
| | PASIVO TOTAL | 456.661.002,00 | | | | | | | |
| | PATRIMONIO NETO | 744.086.512,00 | CUMPLE | CUMPLE | CUMPLE | CUMPLE | CUMPLE | CUMPLE | CUMPLE |
| | UTILIDAD OPERACIONAL | 230.040.335,00 | | | | | | | |
| INTERESES | 30.454.144,00 | | | | | | | | |
| | | | INDICADOR CERTIFICADO | | | | | | |
| DICOIN INGENIEROS S.A.S | ACTIVO CORRIENTE | 7.114.407.772,00 | | | 7,65 | 0,31% | 0,19% | 1.191.386.414,00 | |
| | PASIVO CORRIENTE | 66.372.945,00 | | | | | | | |
| | ACTIVO TOTAL | 10.188.271.304,00 | | | | | | | |
| | PASIVO TOTAL | 654.551.369,00 | CUMPLE | CUMPLE | CUMPLE | CUMPLE | CUMPLE | CUMPLE | CUMPLE |
| | PATRIMONIO NETO | 9.533.719.935,00 | | | | | | | |
| | UTILIDAD OPERACIONAL | 3.231.698.274,00 | | | | | | | |
| INTERESES | 69.958.173,00 | | | | | | | | |
| | | | INDICADOR CERTIFICADO | | | | | | |
| CONSORCIO MZ EGAL - BP | ACTIVO CORRIENTE | 459.670.000,00 | 104,05 | 0,06% | 46,19 | 0,31% | 0,32% | 7.046.034.827,00 | |
| | PASIVO CORRIENTE | 50.400.000,00 | | | | | | | |
| | ACTIVO TOTAL | 724.670.000,00 | | | | | | | |
| | PASIVO TOTAL | 50.400.000,00 | CUMPLE | CUMPLE | CUMPLE | CUMPLE | CUMPLE | CUMPLE | CUMPLE |
| | PATRIMONIO NETO | 674.270.000,00 | | | | | | | |
| | UTILIDAD OPERACIONAL | 85.967.000,00 | | | | | | | |
| INTERESES | 200.000,00 | | | | | | | | |
| | | | INDICADOR CERTIFICADO | | | | | | |
| | SOLUCIONES INTEGRALES E INGENIERIA SAS 902 | EGAL INGENIERIA SAS 102 | 18,84 | 0,05% | 77,27 | 0,12% | 0,12% | 435.389.835,40 | |



ARMADA
DE COLOMBIA

ACTO DE EVALUACIÓN DE LAS OFERTAS PRESENTADAS

Proceso: Adquisiciones

Autoridad: JOLAN

Código: ADQUI-FT-008-JOLAN-V04

Rige a partir de: 13/10/2023

Página 25 de 54

| NOMBRE DEL PROponente | Cuentas | VALORES | EVALUACION FINANCIERA | | | | | | TOTALIDAD INDICADORES FINANCIEROS |
|------------------------|-----------------------|---------------|---------------------------|-----------------------------------|--------------------------------------|--|---|---|-----------------------------------|
| | | | LIQUIDEZ MAYOR O IGUAL A: | PROVIDENCIA ENTO MENOR O IGUAL A: | COBERTURA INTERESES MAYOR O IGUAL A: | RENTABILIDAD SOBRE PATRIMONIO MAYOR O IGUAL A: | RENTABILIDAD SOBRE ACTIVOS MAYOR O IGUAL A: | CAPITAL DE TRABAJO DEMANDADO = POE + 332 (\$ 1.000.000.000 + 332) = \$230.000.000 | |
| JEMAD INGENIERIA S.A.S | ACTIVO CORRIENTE | 6.540.216.267 | 1,1 | 0,70% | 1 | 0,02% | 0,01% | 330.000.000,00 | CUMPLE / NO CUMPLE |
| | PASIVO CORRIENTE | 254.820.457 | | | | | | | |
| | ACTIVO TOTAL | 6.773.283.587 | | | | | | | |
| | PASIVO TOTAL | 1.194.331.330 | | | | | | | |
| | PATRIMONIO NETO | 5.588.958.257 | | CUMPLE | | CUMPLE | | CUMPLE | |
| | UTILIDAD OPERACIONAL | 1.660.084.343 | | | | | | | |
| INTERESES | 0 | | | | | | | | |
| UT LCIDC FM | INDICADOR CERTIFICADO | | | | | | | | |
| | ACTIVO CORRIENTE | 773.941.928 | 25,67 | 0,17% | #DIV/0! | 0,30% | 0,25% | 6.285.395.810,00 | |
| | PASIVO CORRIENTE | 22.423.500 | | | | | | | |
| | ACTIVO TOTAL | 773.941.928 | | | | | | | |
| | PASIVO TOTAL | 22.423.500 | | | | | | | |
| | PATRIMONIO NETO | 757.518.428 | | CUMPLE | | CUMPLE | | CUMPLE | |
| UTILIDAD OPERACIONAL | 221.518.428 | | | | | | | | |
| INTERESES | 1.000.000 | | | | | | | | |
| HyD S.A.S | INDICADOR CERTIFICADO | | | | | | | | |
| | ACTIVO CORRIENTE | 1.105.376.404 | 70,95 | 0,04% | 104,69 | 0,36% | 0,36% | 854.263.435,00 | |
| | PASIVO CORRIENTE | 131.072.993 | | | | | | | |
| | ACTIVO TOTAL | 1.920.502.357 | | | | | | | |
| | PASIVO TOTAL | 511.233.132 | | | | | | | |
| | PATRIMONIO NETO | 1.409.269.225 | | CUMPLE | | CUMPLE | | CUMPLE | |
| UTILIDAD OPERACIONAL | 80.567.760 | | | | | | | | |
| INTERESES | 3.010.818 | | | | | | | | |
| INDICADOR CERTIFICADO | | | | | | | | | 8,43 |
| INDICADOR CERTIFICADO | | | | | | | | | 26,76 |
| INDICADOR CERTIFICADO | | | | | | | | | 0,05% |
| INDICADOR CERTIFICADO | | | | | | | | | 0,04% |
| INDICADOR CERTIFICADO | | | | | | | | | 974.303.411,00 |



ARMADA DE COLOMBIA

ACTO DE EVALUACIÓN DE LAS OFERTAS PRESENTADAS

Proceso: Adquisiciones


Autoridad: JOLAN

Código: ADQUI-FT-008-JOLAN-V04

Rige a partir de: 13/10/2023

Página 26 de 54

| EVALUACION FINANCIERA | | | | | | | | | |
|-----------------------|--|---------------|-------------------------|---------------------------------|---|--|---|---|-----------------------------------|
| NOMBRE DEL PROPONENTE | CUENTAS | VALORES | LIBREZ MAYOR O IGUAL A: | ENDEUDAMI ENTO MENOR O IGUAL A: | RAZON CORREKTURA INTERESES MAYOR O IGUAL A: | RENTABILIDAD SOBRE PATRIMONIO MAYOR O IGUAL A: | RENTABILIDAD SOBRE ACTIVOS MAYOR O IGUAL A: | CAPITAL DE TRABAJO DEMANDADO = PDE + 332 (\$ 1.000.000.000 + 322) = \$330.000.000 | TOTALIDAD INDICADORES FINANCIEROS |
| AZNE S.A.S | ACTIVO CORRIENTE | 1.145.952.986 | 1,1 | 0,70% | 1 | 0,02% | 0,01% | 330.000.000,00 | CUMPLE / NO CUMPLE |
| | PASIVO CORRIENTE | 139.168.197 | | | | | | | |
| | ACTIVO TOTAL | 1.272.639.086 | CUMPLE | | | | | | |
| | PASIVO TOTAL | 139.168.197 | | | | | | | |
| | PATRIMONIO NETO | 1.133.531.689 | | | | | | | |
| | UTILIDAD OPERACIONAL | 310.268.375 | | | | | | | |
| | INTERESES | 8.428.756 | | | | | | | |
| | INDICADOR CERTIFICADO | | 8,23 | 0,11% | 36,81 | 0,27% | 0,24% | 1.006.784.789,00 | CUMPLE |
| CONSORCIO ANPOL | ACTIVO CORRIENTE | 674.644.000 | | | | | | | |
| | PASIVO CORRIENTE | 24.403.000 | | | | | | | |
| | ACTIVO TOTAL | 739.478.000 | CUMPLE | | | | | | |
| | PASIVO TOTAL | 24.403.000 | | | | | | | |
| | PATRIMONIO NETO | 715.075.000 | | | | | | | |
| | UTILIDAD OPERACIONAL | 63.714.000 | | | | | | | |
| | INTERESES | 634.000 | | | | | | | |
| | INDICADOR CERTIFICADO | | 27,09 | 0,12% | 22,20 | 0,16% | 0,44% | 398.120.600,00 | CUMPLE |
| | ARGUMENTOS INGENIERIA Y DESARROLLO SAS - ANPOL SAS 502 | | | | | | | | |
| | NESTOR RAUL CALA JIMENEZ 502 | | | | | | | | |



ARMADA DE COLOMBIA

ACTO DE EVALUACIÓN DE LAS OFERTAS PRESENTADAS

Proceso: Adquisiciones

Autoridad: JOLAN

Código: ADQUI-FT-008-JOLAN-V04

Rige a partir de: 13/10/2023

Página 38 de 54

| | | | |
|---|--|----------------------|--|
| <p>CONSORCIO COLEGIO NAVAL</p> | | <p>CUMPLE</p> | |
| <p>CONSORCIO AVANZAR 2026</p> | | <p>CUMPLE</p> | |
| <p>JML LO MAXIMO EN CONSTRUCCIONES S.A.S</p> | | <p>CUMPLE</p> | |



ARMADA DE COLOMBIA

ACTO DE EVALUACIÓN DE LAS OFERTAS PRESENTADAS



Proceso: Adquisiciones

Autoridad: JOLAN

Código: ADQUI-FT-008-JOLAN-V04

Página 41 de 54

Rige a partir de: 13/10/2023

| NOMBRE DEL PROPONENTE | CAPACIDAD RESIDUAL | | OBSERVACIONES DOCUMENTALES | | | | | | | | | | | | | | | | | | | | |
|--|---|----------------|---------------------------------|---------------------|------------------|-------------------|-----|-------------|-----|---------------------------------|------------------|----------------|-------------------------|--|-------------------------|--|------------------|--|------------------|--|-------------------------|--------|--|
| | RESULTADO K RESIDUAL | CUMPLE SI / NO | | | | | | | | | | | | | | | | | | | | | |
| HM INGENIERIA E INVERSIONES S.A.S | <p>CAPACIDAD RESIDUAL COLONSBIL CORPORA S/ GERENTE</p>  <p>Reporte - Cálculo de la Capacidad Residual</p> <p>Cálculo de la Capacidad Residual del Proponente:</p> <table border="1"> <thead> <tr> <th>Proponente</th> <th>INGENIERIA E INVERSIONES S.A.S.</th> </tr> </thead> <tbody> <tr> <td>Capacidad Operativa</td> <td>\$ 1.120.332.742</td> </tr> <tr> <td>Capacidad Técnica</td> <td>30</td> </tr> <tr> <td>Experiencia</td> <td>325</td> </tr> <tr> <td>Saldo de Contratos en Ejecución</td> <td>\$ 737.000.000</td> </tr> <tr> <td>Cálculo</td> <td>\$ 1.244.325.127</td> </tr> <tr> <td>Capacidad Residual del Proponente</td> <td>\$ 1.244.325.127</td> </tr> </tbody> </table> <p>Cálculo de la Capacidad Residual del Proceso de Contratación:</p> <table border="1"> <tbody> <tr> <td>Presupuesto estimado del Proceso de Contratación</td> <td>\$ 1.000.000.000</td> </tr> <tr> <td>Capacidad Residual del Proceso de Contratación</td> <td>\$ 1.000.000.000</td> </tr> <tr> <td>Capacidad Residual de la Capacidad Residual</td> <td>\$ 244.325.127</td> </tr> </tbody> </table> <p>El Proponente cumple la Capacidad Residual? <input checked="" type="checkbox"/> SI <input type="checkbox"/> NO</p> | Proponente | INGENIERIA E INVERSIONES S.A.S. | Capacidad Operativa | \$ 1.120.332.742 | Capacidad Técnica | 30 | Experiencia | 325 | Saldo de Contratos en Ejecución | \$ 737.000.000 | Cálculo | \$ 1.244.325.127 | Capacidad Residual del Proponente | \$ 1.244.325.127 | Presupuesto estimado del Proceso de Contratación | \$ 1.000.000.000 | Capacidad Residual del Proceso de Contratación | \$ 1.000.000.000 | Capacidad Residual de la Capacidad Residual | \$ 244.325.127 | CUMPLE | |
| Proponente | INGENIERIA E INVERSIONES S.A.S. | | | | | | | | | | | | | | | | | | | | | | |
| Capacidad Operativa | \$ 1.120.332.742 | | | | | | | | | | | | | | | | | | | | | | |
| Capacidad Técnica | 30 | | | | | | | | | | | | | | | | | | | | | | |
| Experiencia | 325 | | | | | | | | | | | | | | | | | | | | | | |
| Saldo de Contratos en Ejecución | \$ 737.000.000 | | | | | | | | | | | | | | | | | | | | | | |
| Cálculo | \$ 1.244.325.127 | | | | | | | | | | | | | | | | | | | | | | |
| Capacidad Residual del Proponente | \$ 1.244.325.127 | | | | | | | | | | | | | | | | | | | | | | |
| Presupuesto estimado del Proceso de Contratación | \$ 1.000.000.000 | | | | | | | | | | | | | | | | | | | | | | |
| Capacidad Residual del Proceso de Contratación | \$ 1.000.000.000 | | | | | | | | | | | | | | | | | | | | | | |
| Capacidad Residual de la Capacidad Residual | \$ 244.325.127 | | | | | | | | | | | | | | | | | | | | | | |
| DAROHE SAS | <p>CAPACIDAD RESIDUAL COLOMBIA COMPANIA EJELENTE</p>  <p>Reporte - Cálculo de la Capacidad Residual</p> <p>Cálculo de la Capacidad Residual del Proponente:</p> <table border="1"> <thead> <tr> <th>Proponente</th> <th>DAROHE SAS</th> </tr> </thead> <tbody> <tr> <td>Capacidad Operativa</td> <td>\$ 4.000.000.000</td> </tr> <tr> <td>Capacidad Técnica</td> <td>100</td> </tr> <tr> <td>Experiencia</td> <td>100</td> </tr> <tr> <td>Saldo de Contratos en Ejecución</td> <td>\$ 1.000.000.000</td> </tr> <tr> <td>Cálculo</td> <td>\$ 4.000.000.000</td> </tr> <tr> <td>Capacidad Residual del Proponente</td> <td>\$ 4.000.000.000</td> </tr> </tbody> </table> <p>Cálculo de la Capacidad Residual del Proceso de Contratación:</p> <table border="1"> <tbody> <tr> <td>Presupuesto estimado del Proceso de Contratación</td> <td>\$ 1.000.000.000</td> </tr> <tr> <td>Capacidad Residual del Proceso de Contratación</td> <td>\$ 1.000.000.000</td> </tr> <tr> <td>Capacidad Residual de la Capacidad Residual</td> <td>\$ 3.000.000.000</td> </tr> </tbody> </table> <p>El Proponente cumple la Capacidad Residual? <input checked="" type="checkbox"/> SI <input type="checkbox"/> NO</p> | Proponente | DAROHE SAS | Capacidad Operativa | \$ 4.000.000.000 | Capacidad Técnica | 100 | Experiencia | 100 | Saldo de Contratos en Ejecución | \$ 1.000.000.000 | Cálculo | \$ 4.000.000.000 | Capacidad Residual del Proponente | \$ 4.000.000.000 | Presupuesto estimado del Proceso de Contratación | \$ 1.000.000.000 | Capacidad Residual del Proceso de Contratación | \$ 1.000.000.000 | Capacidad Residual de la Capacidad Residual | \$ 3.000.000.000 | CUMPLE | |
| Proponente | DAROHE SAS | | | | | | | | | | | | | | | | | | | | | | |
| Capacidad Operativa | \$ 4.000.000.000 | | | | | | | | | | | | | | | | | | | | | | |
| Capacidad Técnica | 100 | | | | | | | | | | | | | | | | | | | | | | |
| Experiencia | 100 | | | | | | | | | | | | | | | | | | | | | | |
| Saldo de Contratos en Ejecución | \$ 1.000.000.000 | | | | | | | | | | | | | | | | | | | | | | |
| Cálculo | \$ 4.000.000.000 | | | | | | | | | | | | | | | | | | | | | | |
| Capacidad Residual del Proponente | \$ 4.000.000.000 | | | | | | | | | | | | | | | | | | | | | | |
| Presupuesto estimado del Proceso de Contratación | \$ 1.000.000.000 | | | | | | | | | | | | | | | | | | | | | | |
| Capacidad Residual del Proceso de Contratación | \$ 1.000.000.000 | | | | | | | | | | | | | | | | | | | | | | |
| Capacidad Residual de la Capacidad Residual | \$ 3.000.000.000 | | | | | | | | | | | | | | | | | | | | | | |



ARMADA DE COLOMBIA

ACTO DE EVALUACIÓN DE LAS OFERTAS PRESENTADAS

Proceso: Adquisiciones

Autoridad: JOLAN

Código: ADQUI-FT-008-JOLAN-V04

Rige a partir de: 13/10/2023

Página 43 de 54

| | | | |
|---|--|-------------------------|---|
| <p>J & C CONSTRUCCIONES S.A.S</p> | | <p>NO CUMPLE</p> | <p>No presentó los Estados Financieros, por tal motivo no fue posible calcular el Kresidual en vista que no se evidenció el mejor ingreso en los últimos 5 años, Debe subsanar.</p> |
| <p>INGENIERIA Y SOLUCIONES INSOL SAS</p> | | <p>CUMPLE</p> | |
| <p>DYLR INGENIERIA INTEGRAL S.A.S.</p> | | <p>CUMPLE</p> | |



ARMADA DE COLOMBIA

ACTO DE EVALUACIÓN DE LAS OFERTAS PRESENTADAS

Proceso: Adquisiciones

Autoridad: JOLAN

Código: ADQUI-FT-008-JOLAN-V04

Rige a partir de: 13/10/2023

Página 45 de 54

| | | | |
|--|--|---------------|--|
| <p>CONSORCIO Unión 2026</p> | <p>CAPACIDAD RESIDUAL CONSORCIO UNION 2026</p> <p>Reporte de Capacidad Residual</p> <p>Programa: Unión 2026</p> <p>Valor de la oferta presentada: \$ 1.400.000.000</p> <p>Valor de la capacidad residual: \$ 1.400.000.000</p> <p>Resultado: CUMPLE</p> | <p>CUMPLE</p> | |
| <p>CONSORCIO MANTENIMIENTO NAVAL 2026</p> | <p>CAPACIDAD RESIDUAL CONSORCIO MANTENIMIENTO NAVAL 2026</p> <p>Reporte de Capacidad Residual</p> <p>Programa: Mantenimiento Naval 2026</p> <p>Valor de la oferta presentada: \$ 1.500.000.000</p> <p>Valor de la capacidad residual: \$ 1.500.000.000</p> <p>Resultado: CUMPLE</p> | <p>CUMPLE</p> | |
| <p>CONSORCIO INGENIERIA COLOMBIANA S.A.S</p> | <p>CAPACIDAD RESIDUAL CONSORCIO INGENIERIA COLOMBIANA S.A.S</p> <p>Reporte de Capacidad Residual</p> <p>Programa: Ingeniería Colombiana S.A.S</p> <p>Valor de la oferta presentada: \$ 1.200.000.000</p> <p>Valor de la capacidad residual: \$ 1.200.000.000</p> <p>Resultado: CUMPLE</p> | <p>CUMPLE</p> | |
| <p>CONSORCIO MANTENIMIENTO 365.</p> | <p>CAPACIDAD RESIDUAL CONSORCIO MANTENIMIENTO 365</p> <p>Reporte de Capacidad Residual</p> <p>Programa: Mantenimiento 365</p> <p>Valor de la oferta presentada: \$ 1.800.000.000</p> <p>Valor de la capacidad residual: \$ 1.800.000.000</p> <p>Resultado: CUMPLE</p> | <p>CUMPLE</p> | |



ARMADA DE COLOMBIA




ACTO DE EVALUACIÓN DE LAS OFERTAS PRESENTADAS

Proceso: Adquisiciones

Autoridad: JOLAN

Código: ADQUI-FT-008-JOLAN-V04

Página 46 de 54

| NOMBRE DEL PROPONENTE | CAPACIDAD RESIDUAL RESULTADO K RESIDUAL | CUMPLE SI / NO | OBSERVACIONES DOCUMENTALES | | | | | | | | | | | | |
|--|---|----------------|--|-----------------------|-------------------|-------------------|----------------|-------------|------------------|---------------------------------|-------------------|----------------|--------------------------|-----------|--|
| <p>GRUPO EMPRESARIAL CONCAS S.A.S</p> | <p>CAPACIDAD RESIDUAL COLOMBIA COMPTA EFICIENTE</p>  <p>Reporte - Cálculo de la Capacidad Residual</p> <p>CAPACIDAD RESIDUAL GRUPO EMPRESARIAL CONCAS S.A.S</p> <table border="1"> <tr> <td>Proponente</td> <td>GRUPO EMPRESARIAL CONCAS S.A.S</td> </tr> <tr> <td>Capacidad Operacional</td> <td>\$ 8.208.712.000</td> </tr> <tr> <td>Capacidad Técnica</td> <td>\$ 200.000.000</td> </tr> <tr> <td>Experiencia</td> <td>\$ 1.200.000.000</td> </tr> <tr> <td>Saldo de Contratos en Ejecución</td> <td>\$ 11.700.000.000</td> </tr> <tr> <td>Cálculo</td> <td>\$ 13.708.712.000</td> </tr> </table> <p>Cantidad Residual del Proponente</p> <p>Procedimiento establecido en el Proceso de Contratación</p> <p>Cantidad Residual del Proceso de Contratación</p> <p>\$ 1.000.000.000</p> <p>\$ 1.000.000.000</p> <p>El Proponente cumple la Cantidad Residual? SI CUMPLE</p> | Proponente | GRUPO EMPRESARIAL CONCAS S.A.S | Capacidad Operacional | \$ 8.208.712.000 | Capacidad Técnica | \$ 200.000.000 | Experiencia | \$ 1.200.000.000 | Saldo de Contratos en Ejecución | \$ 11.700.000.000 | Cálculo | \$ 13.708.712.000 | <p>SI</p> | |
| Proponente | GRUPO EMPRESARIAL CONCAS S.A.S | | | | | | | | | | | | | | |
| Capacidad Operacional | \$ 8.208.712.000 | | | | | | | | | | | | | | |
| Capacidad Técnica | \$ 200.000.000 | | | | | | | | | | | | | | |
| Experiencia | \$ 1.200.000.000 | | | | | | | | | | | | | | |
| Saldo de Contratos en Ejecución | \$ 11.700.000.000 | | | | | | | | | | | | | | |
| Cálculo | \$ 13.708.712.000 | | | | | | | | | | | | | | |
| <p>DAZA S.A.S</p> | <p>CAPACIDAD RESIDUAL COLOMBIA COMPTA EFICIENTE</p>  <p>Reporte - Cálculo de la Capacidad Residual</p> <p>CAPACIDAD RESIDUAL DAZA INVESTMENTS AND CONSTRUCTION COMPANY, S.A.S</p> <table border="1"> <tr> <td>Proponente</td> <td>DAZA INVESTMENTS AND CONSTRUCTION COMPANY, S.A.S</td> </tr> <tr> <td>Capacidad Operacional</td> <td>\$ 15.000.000.000</td> </tr> <tr> <td>Capacidad Técnica</td> <td>\$ 200.000.000</td> </tr> <tr> <td>Experiencia</td> <td>\$ 7.477.964.867</td> </tr> <tr> <td>Saldo de Contratos en Ejecución</td> <td>\$ 10.322.045.143</td> </tr> <tr> <td>Cálculo</td> <td>\$ 33.000.010.010</td> </tr> </table> <p>Cantidad Residual del Proponente</p> <p>Procedimiento establecido en el Proceso de Contratación</p> <p>Cantidad Residual del Proceso de Contratación</p> <p>\$ 1.000.000.000</p> <p>\$ 1.000.000.000</p> <p>El Proponente cumple la Cantidad Residual? SI CUMPLE</p> | Proponente | DAZA INVESTMENTS AND CONSTRUCTION COMPANY, S.A.S | Capacidad Operacional | \$ 15.000.000.000 | Capacidad Técnica | \$ 200.000.000 | Experiencia | \$ 7.477.964.867 | Saldo de Contratos en Ejecución | \$ 10.322.045.143 | Cálculo | \$ 33.000.010.010 | <p>SI</p> | |
| Proponente | DAZA INVESTMENTS AND CONSTRUCTION COMPANY, S.A.S | | | | | | | | | | | | | | |
| Capacidad Operacional | \$ 15.000.000.000 | | | | | | | | | | | | | | |
| Capacidad Técnica | \$ 200.000.000 | | | | | | | | | | | | | | |
| Experiencia | \$ 7.477.964.867 | | | | | | | | | | | | | | |
| Saldo de Contratos en Ejecución | \$ 10.322.045.143 | | | | | | | | | | | | | | |
| Cálculo | \$ 33.000.010.010 | | | | | | | | | | | | | | |
| <p>SERIN S.A.S</p> | <p>CAPACIDAD RESIDUAL COLOMBIA COMPTA EFICIENTE</p>  <p>Reporte - Cálculo de la Capacidad Residual</p> <p>CAPACIDAD RESIDUAL SERIN S.A.S</p> <table border="1"> <tr> <td>Proponente</td> <td>SERIN S.A.S</td> </tr> <tr> <td>Capacidad Operacional</td> <td>\$ 4.973.200.000</td> </tr> <tr> <td>Capacidad Técnica</td> <td>\$ 200.000.000</td> </tr> <tr> <td>Experiencia</td> <td>\$ 1.500.000.000</td> </tr> <tr> <td>Saldo de Contratos en Ejecución</td> <td>\$ 3.000.000.000</td> </tr> <tr> <td>Cálculo</td> <td>\$ 9.673.200.000</td> </tr> </table> <p>Cantidad Residual del Proponente</p> <p>Procedimiento establecido en el Proceso de Contratación</p> <p>Cantidad Residual del Proceso de Contratación</p> <p>\$ 1.000.000.000</p> <p>\$ 1.000.000.000</p> <p>El Proponente cumple la Cantidad Residual? SI CUMPLE</p> | Proponente | SERIN S.A.S | Capacidad Operacional | \$ 4.973.200.000 | Capacidad Técnica | \$ 200.000.000 | Experiencia | \$ 1.500.000.000 | Saldo de Contratos en Ejecución | \$ 3.000.000.000 | Cálculo | \$ 9.673.200.000 | <p>SI</p> | |
| Proponente | SERIN S.A.S | | | | | | | | | | | | | | |
| Capacidad Operacional | \$ 4.973.200.000 | | | | | | | | | | | | | | |
| Capacidad Técnica | \$ 200.000.000 | | | | | | | | | | | | | | |
| Experiencia | \$ 1.500.000.000 | | | | | | | | | | | | | | |
| Saldo de Contratos en Ejecución | \$ 3.000.000.000 | | | | | | | | | | | | | | |
| Cálculo | \$ 9.673.200.000 | | | | | | | | | | | | | | |



ARMADA DE COLOMBIA

ACTO DE EVALUACIÓN DE LAS OFERTAS PRESENTADAS

Proceso: Adquisiciones

Autoridad: JOLAN

Código: ADQUI-FT-008-JOLAN-V04

Rige a partir de: 13/10/2023

Página 47 de 54

| | | | | | | | | | | | | | | | | | | | | |
|---|---|-------------|--------------------------|---------------------------|-------------------|--------------------|----|--------------|-----|-------------------------|-----|----------|-------------------|-----------------------------------|-------------------|--|------------------|--|------------------|---------------------------------------|
| <p style="text-align: center;">ZILL</p> | <p style="text-align: center;">CAPACIDAD RESIDUAL COMPAÑIA COMPAÑIA EFICIENTE</p> <p>Reporte - Cálculo de la Capacidad Residual</p> <p>Detalle de la Capacidad Residual del Proponente</p> <table border="1"> <tr><td>Proponente:</td><td>TEL. EMPRESAS SOLUCIONES</td></tr> <tr><td>Capacidad organizacional:</td><td>\$ 824.979.120</td></tr> <tr><td>Capacidad técnica:</td><td>40</td></tr> <tr><td>Experiencia:</td><td>100</td></tr> <tr><td>Medios de Comunicación:</td><td>100</td></tr> <tr><td>Cálculo:</td><td>\$ 1.372.922.215</td></tr> <tr><td>Cantidad Residual del Proponente:</td><td>\$ 1.374.903.315</td></tr> </table> <p>Detalle de la Capacidad Residual del Proceso de Contratación</p> <table border="1"> <tr><td>Proponente otorgado del Proceso de Contratación:</td><td>\$ 1.000.000.000</td></tr> <tr><td>Cantidad Residual del Proceso de Contratación:</td><td>\$ 1.000.000.000</td></tr> </table> <p>El Proponente cumple la Capacidad Residual? SI</p> | Proponente: | TEL. EMPRESAS SOLUCIONES | Capacidad organizacional: | \$ 824.979.120 | Capacidad técnica: | 40 | Experiencia: | 100 | Medios de Comunicación: | 100 | Cálculo: | \$ 1.372.922.215 | Cantidad Residual del Proponente: | \$ 1.374.903.315 | Proponente otorgado del Proceso de Contratación: | \$ 1.000.000.000 | Cantidad Residual del Proceso de Contratación: | \$ 1.000.000.000 | <p style="text-align: center;">SI</p> |
| Proponente: | TEL. EMPRESAS SOLUCIONES | | | | | | | | | | | | | | | | | | | |
| Capacidad organizacional: | \$ 824.979.120 | | | | | | | | | | | | | | | | | | | |
| Capacidad técnica: | 40 | | | | | | | | | | | | | | | | | | | |
| Experiencia: | 100 | | | | | | | | | | | | | | | | | | | |
| Medios de Comunicación: | 100 | | | | | | | | | | | | | | | | | | | |
| Cálculo: | \$ 1.372.922.215 | | | | | | | | | | | | | | | | | | | |
| Cantidad Residual del Proponente: | \$ 1.374.903.315 | | | | | | | | | | | | | | | | | | | |
| Proponente otorgado del Proceso de Contratación: | \$ 1.000.000.000 | | | | | | | | | | | | | | | | | | | |
| Cantidad Residual del Proceso de Contratación: | \$ 1.000.000.000 | | | | | | | | | | | | | | | | | | | |
| <p style="text-align: center;">DICOIN INGENIEROS S.A.S</p> | <p style="text-align: center;">CAPACIDAD RESIDUAL COMPAÑIA COMPAÑIA EFICIENTE</p> <p>Reporte - Cálculo de la Capacidad Residual</p> <p>Detalle de la Capacidad Residual del Proponente</p> <table border="1"> <tr><td>Proponente:</td><td>DICOIN INGENIEROS S.A.S</td></tr> <tr><td>Capacidad organizacional:</td><td>\$ 11.341.238.739</td></tr> <tr><td>Capacidad técnica:</td><td>40</td></tr> <tr><td>Experiencia:</td><td>100</td></tr> <tr><td>Medios de Comunicación:</td><td>100</td></tr> <tr><td>Cálculo:</td><td>\$ 11.497.625.990</td></tr> <tr><td>Cantidad Residual del Proponente:</td><td>\$ 11.499.606.990</td></tr> </table> <p>Detalle de la Capacidad Residual del Proceso de Contratación</p> <table border="1"> <tr><td>Proponente otorgado del Proceso de Contratación:</td><td>\$ 1.000.000.000</td></tr> <tr><td>Cantidad Residual del Proceso de Contratación:</td><td>\$ 1.000.000.000</td></tr> </table> <p>El Proponente cumple la Capacidad Residual? SI</p> | Proponente: | DICOIN INGENIEROS S.A.S | Capacidad organizacional: | \$ 11.341.238.739 | Capacidad técnica: | 40 | Experiencia: | 100 | Medios de Comunicación: | 100 | Cálculo: | \$ 11.497.625.990 | Cantidad Residual del Proponente: | \$ 11.499.606.990 | Proponente otorgado del Proceso de Contratación: | \$ 1.000.000.000 | Cantidad Residual del Proceso de Contratación: | \$ 1.000.000.000 | <p style="text-align: center;">SI</p> |
| Proponente: | DICOIN INGENIEROS S.A.S | | | | | | | | | | | | | | | | | | | |
| Capacidad organizacional: | \$ 11.341.238.739 | | | | | | | | | | | | | | | | | | | |
| Capacidad técnica: | 40 | | | | | | | | | | | | | | | | | | | |
| Experiencia: | 100 | | | | | | | | | | | | | | | | | | | |
| Medios de Comunicación: | 100 | | | | | | | | | | | | | | | | | | | |
| Cálculo: | \$ 11.497.625.990 | | | | | | | | | | | | | | | | | | | |
| Cantidad Residual del Proponente: | \$ 11.499.606.990 | | | | | | | | | | | | | | | | | | | |
| Proponente otorgado del Proceso de Contratación: | \$ 1.000.000.000 | | | | | | | | | | | | | | | | | | | |
| Cantidad Residual del Proceso de Contratación: | \$ 1.000.000.000 | | | | | | | | | | | | | | | | | | | |
| <p style="text-align: center;">CONSORCIO MZ EGAL -BP</p> | <p style="text-align: center;">CAPACIDAD RESIDUAL COMPAÑIA COMPAÑIA EFICIENTE</p> <p>Reporte - Cálculo de la Capacidad Residual</p> <p>Detalle de la Capacidad Residual del Proponente</p> <table border="1"> <tr><td>Proponente:</td><td>CONSORCIO MZ EGAL -BP</td></tr> <tr><td>Capacidad organizacional:</td><td>\$ 11.341.238.739</td></tr> <tr><td>Capacidad técnica:</td><td>40</td></tr> <tr><td>Experiencia:</td><td>100</td></tr> <tr><td>Medios de Comunicación:</td><td>100</td></tr> <tr><td>Cálculo:</td><td>\$ 11.497.625.990</td></tr> <tr><td>Cantidad Residual del Proponente:</td><td>\$ 11.499.606.990</td></tr> </table> <p>Detalle de la Capacidad Residual del Proceso de Contratación</p> <table border="1"> <tr><td>Proponente otorgado del Proceso de Contratación:</td><td>\$ 1.000.000.000</td></tr> <tr><td>Cantidad Residual del Proceso de Contratación:</td><td>\$ 1.000.000.000</td></tr> </table> <p>El Proponente cumple la Capacidad Residual? SI</p> | Proponente: | CONSORCIO MZ EGAL -BP | Capacidad organizacional: | \$ 11.341.238.739 | Capacidad técnica: | 40 | Experiencia: | 100 | Medios de Comunicación: | 100 | Cálculo: | \$ 11.497.625.990 | Cantidad Residual del Proponente: | \$ 11.499.606.990 | Proponente otorgado del Proceso de Contratación: | \$ 1.000.000.000 | Cantidad Residual del Proceso de Contratación: | \$ 1.000.000.000 | <p style="text-align: center;">SI</p> |
| Proponente: | CONSORCIO MZ EGAL -BP | | | | | | | | | | | | | | | | | | | |
| Capacidad organizacional: | \$ 11.341.238.739 | | | | | | | | | | | | | | | | | | | |
| Capacidad técnica: | 40 | | | | | | | | | | | | | | | | | | | |
| Experiencia: | 100 | | | | | | | | | | | | | | | | | | | |
| Medios de Comunicación: | 100 | | | | | | | | | | | | | | | | | | | |
| Cálculo: | \$ 11.497.625.990 | | | | | | | | | | | | | | | | | | | |
| Cantidad Residual del Proponente: | \$ 11.499.606.990 | | | | | | | | | | | | | | | | | | | |
| Proponente otorgado del Proceso de Contratación: | \$ 1.000.000.000 | | | | | | | | | | | | | | | | | | | |
| Cantidad Residual del Proceso de Contratación: | \$ 1.000.000.000 | | | | | | | | | | | | | | | | | | | |



ARMADA DE COLOMBIA

ACTO DE EVALUACIÓN DE LAS OFERTAS PRESENTADAS

Proceso: Adquisiciones

Autoridad: JOLAN

Código: ADQUI-FT-008-JOLAN-V04

Rige a partir de: 13/10/2023

Página 48 de 54

| | | | | | | | | | | | | | | | | | | | | | | | | |
|--|--|----------|-----------------------|---------------|-------------|-------------------|------------------|----------------------|----|---------------------|-----|---------------------------------|----------------|---------|------------------|-----------------------------------|------------------|--|------------------|--|------------------|---|----|-----------|
| <p>TELEACCESS LTDA</p> | <p>CAPACIDAD RESIDUAL COLOMBIA COMPRA EFICIENTE</p> <p>Reporte - Cálculo de la Capacidad Residual</p> <p>Cálculo de la Capacidad Residual del Proponente</p> <table border="1"> <tr><td>Programa</td><td>TELEACCESS LTDA</td></tr> <tr><td>Observaciones</td><td>84642450001</td></tr> <tr><td>Capacidad Técnica</td><td>\$ 2.628.058.870</td></tr> <tr><td>Capacidad Financiera</td><td>20</td></tr> <tr><td>Capacidad Operativa</td><td>320</td></tr> <tr><td>Saldo de Contratos en Ejecución</td><td>\$ 133.845.149</td></tr> <tr><td>Cálculo</td><td>\$ 1.692.513.727</td></tr> <tr><td>Capacidad Residual del Proponente</td><td>\$ 1.935.545.143</td></tr> </table> <p>Cálculo de la Capacidad Residual del Proceso de Contratación</p> <table border="1"> <tr><td>Presupuesto estimado del Proceso de Contratación</td><td>\$ 1.000.000.000</td></tr> <tr><td>Capacidad Residual del Proceso de Contratación</td><td>\$ 1.000.000.000</td></tr> </table> <p>Comparación de la Capacidad Residual</p> <table border="1"> <tr><td>El Proponente cumple la Capacidad Residual?</td><td>SI</td></tr> </table> | Programa | TELEACCESS LTDA | Observaciones | 84642450001 | Capacidad Técnica | \$ 2.628.058.870 | Capacidad Financiera | 20 | Capacidad Operativa | 320 | Saldo de Contratos en Ejecución | \$ 133.845.149 | Cálculo | \$ 1.692.513.727 | Capacidad Residual del Proponente | \$ 1.935.545.143 | Presupuesto estimado del Proceso de Contratación | \$ 1.000.000.000 | Capacidad Residual del Proceso de Contratación | \$ 1.000.000.000 | El Proponente cumple la Capacidad Residual? | SI | <p>SI</p> |
| Programa | TELEACCESS LTDA | | | | | | | | | | | | | | | | | | | | | | | |
| Observaciones | 84642450001 | | | | | | | | | | | | | | | | | | | | | | | |
| Capacidad Técnica | \$ 2.628.058.870 | | | | | | | | | | | | | | | | | | | | | | | |
| Capacidad Financiera | 20 | | | | | | | | | | | | | | | | | | | | | | | |
| Capacidad Operativa | 320 | | | | | | | | | | | | | | | | | | | | | | | |
| Saldo de Contratos en Ejecución | \$ 133.845.149 | | | | | | | | | | | | | | | | | | | | | | | |
| Cálculo | \$ 1.692.513.727 | | | | | | | | | | | | | | | | | | | | | | | |
| Capacidad Residual del Proponente | \$ 1.935.545.143 | | | | | | | | | | | | | | | | | | | | | | | |
| Presupuesto estimado del Proceso de Contratación | \$ 1.000.000.000 | | | | | | | | | | | | | | | | | | | | | | | |
| Capacidad Residual del Proceso de Contratación | \$ 1.000.000.000 | | | | | | | | | | | | | | | | | | | | | | | |
| El Proponente cumple la Capacidad Residual? | SI | | | | | | | | | | | | | | | | | | | | | | | |
| <p>HC INCOIN SAS</p> | <p>CAPACIDAD RESIDUAL COLOMBIA COMPRA EFICIENTE</p> <p>Reporte - Cálculo de la Capacidad Residual</p> <p>Cálculo de la Capacidad Residual del Proponente</p> <table border="1"> <tr><td>Programa</td><td>HC INCOIN SAS</td></tr> <tr><td>Observaciones</td><td>84642450001</td></tr> <tr><td>Capacidad Técnica</td><td>\$ 1.027.412.794</td></tr> <tr><td>Capacidad Financiera</td><td>20</td></tr> <tr><td>Capacidad Operativa</td><td>320</td></tr> <tr><td>Saldo de Contratos en Ejecución</td><td>\$ 277.777.000</td></tr> <tr><td>Cálculo</td><td>\$ 1.100.135.794</td></tr> <tr><td>Capacidad Residual del Proponente</td><td>\$ 1.100.135.794</td></tr> </table> <p>Cálculo de la Capacidad Residual del Proceso de Contratación</p> <table border="1"> <tr><td>Presupuesto estimado del Proceso de Contratación</td><td>\$ 1.000.000.000</td></tr> <tr><td>Capacidad Residual del Proceso de Contratación</td><td>\$ 1.000.000.000</td></tr> </table> <p>Comparación de la Capacidad Residual</p> <table border="1"> <tr><td>El Proponente cumple la Capacidad Residual?</td><td>SI</td></tr> </table> | Programa | HC INCOIN SAS | Observaciones | 84642450001 | Capacidad Técnica | \$ 1.027.412.794 | Capacidad Financiera | 20 | Capacidad Operativa | 320 | Saldo de Contratos en Ejecución | \$ 277.777.000 | Cálculo | \$ 1.100.135.794 | Capacidad Residual del Proponente | \$ 1.100.135.794 | Presupuesto estimado del Proceso de Contratación | \$ 1.000.000.000 | Capacidad Residual del Proceso de Contratación | \$ 1.000.000.000 | El Proponente cumple la Capacidad Residual? | SI | <p>SI</p> |
| Programa | HC INCOIN SAS | | | | | | | | | | | | | | | | | | | | | | | |
| Observaciones | 84642450001 | | | | | | | | | | | | | | | | | | | | | | | |
| Capacidad Técnica | \$ 1.027.412.794 | | | | | | | | | | | | | | | | | | | | | | | |
| Capacidad Financiera | 20 | | | | | | | | | | | | | | | | | | | | | | | |
| Capacidad Operativa | 320 | | | | | | | | | | | | | | | | | | | | | | | |
| Saldo de Contratos en Ejecución | \$ 277.777.000 | | | | | | | | | | | | | | | | | | | | | | | |
| Cálculo | \$ 1.100.135.794 | | | | | | | | | | | | | | | | | | | | | | | |
| Capacidad Residual del Proponente | \$ 1.100.135.794 | | | | | | | | | | | | | | | | | | | | | | | |
| Presupuesto estimado del Proceso de Contratación | \$ 1.000.000.000 | | | | | | | | | | | | | | | | | | | | | | | |
| Capacidad Residual del Proceso de Contratación | \$ 1.000.000.000 | | | | | | | | | | | | | | | | | | | | | | | |
| El Proponente cumple la Capacidad Residual? | SI | | | | | | | | | | | | | | | | | | | | | | | |
| <p>CONSORCIO ING-COVEÑAS</p> | <p>CAPACIDAD RESIDUAL COLOMBIA COMPRA EFICIENTE</p> <p>Reporte - Cálculo de la Capacidad Residual</p> <p>Cálculo de la Capacidad Residual del Proponente</p> <table border="1"> <tr><td>Programa</td><td>CONSORCIO ING-COVEÑAS</td></tr> <tr><td>Observaciones</td><td>84642450001</td></tr> <tr><td>Capacidad Técnica</td><td>\$ 1.074.724.728</td></tr> <tr><td>Capacidad Financiera</td><td>20</td></tr> <tr><td>Capacidad Operativa</td><td>320</td></tr> <tr><td>Saldo de Contratos en Ejecución</td><td>\$ 242.242.242</td></tr> <tr><td>Cálculo</td><td>\$ 1.074.724.728</td></tr> <tr><td>Capacidad Residual del Proponente</td><td>\$ 1.074.724.728</td></tr> </table> <p>Cálculo de la Capacidad Residual del Proceso de Contratación</p> <table border="1"> <tr><td>Presupuesto estimado del Proceso de Contratación</td><td>\$ 1.000.000.000</td></tr> <tr><td>Capacidad Residual del Proceso de Contratación</td><td>\$ 1.000.000.000</td></tr> </table> <p>Comparación de la Capacidad Residual</p> <table border="1"> <tr><td>El Proponente cumple la Capacidad Residual?</td><td>SI</td></tr> </table> | Programa | CONSORCIO ING-COVEÑAS | Observaciones | 84642450001 | Capacidad Técnica | \$ 1.074.724.728 | Capacidad Financiera | 20 | Capacidad Operativa | 320 | Saldo de Contratos en Ejecución | \$ 242.242.242 | Cálculo | \$ 1.074.724.728 | Capacidad Residual del Proponente | \$ 1.074.724.728 | Presupuesto estimado del Proceso de Contratación | \$ 1.000.000.000 | Capacidad Residual del Proceso de Contratación | \$ 1.000.000.000 | El Proponente cumple la Capacidad Residual? | SI | <p>SI</p> |
| Programa | CONSORCIO ING-COVEÑAS | | | | | | | | | | | | | | | | | | | | | | | |
| Observaciones | 84642450001 | | | | | | | | | | | | | | | | | | | | | | | |
| Capacidad Técnica | \$ 1.074.724.728 | | | | | | | | | | | | | | | | | | | | | | | |
| Capacidad Financiera | 20 | | | | | | | | | | | | | | | | | | | | | | | |
| Capacidad Operativa | 320 | | | | | | | | | | | | | | | | | | | | | | | |
| Saldo de Contratos en Ejecución | \$ 242.242.242 | | | | | | | | | | | | | | | | | | | | | | | |
| Cálculo | \$ 1.074.724.728 | | | | | | | | | | | | | | | | | | | | | | | |
| Capacidad Residual del Proponente | \$ 1.074.724.728 | | | | | | | | | | | | | | | | | | | | | | | |
| Presupuesto estimado del Proceso de Contratación | \$ 1.000.000.000 | | | | | | | | | | | | | | | | | | | | | | | |
| Capacidad Residual del Proceso de Contratación | \$ 1.000.000.000 | | | | | | | | | | | | | | | | | | | | | | | |
| El Proponente cumple la Capacidad Residual? | SI | | | | | | | | | | | | | | | | | | | | | | | |



ARMADA DE COLOMBIA

ACTO DE EVALUACIÓN DE LAS OFERTAS PRESENTADAS



Proceso: Adquisiciones


Autoridad: JOLAN

Código: ADQUI-FT-008-JOLAN-V04

Rige a partir de: 13/10/2023

Página 52 de 54

| | | | | | | | | | | | | | | | | | | | | | |
|---|--|------------|---------------------------------------|--------------------------|------------------|-------------------|----|-------------|-----|---------------------------------|------------------|---------|------------------|-----------------------------------|------------------|--|------------------|--|------------------|-----------|--|
| <p style="text-align: center;">AZNE S.A.S</p> |  <p>CAPACIDAD RESIDUAL COLOMBIA COMPRA EFICIENTE</p> <p>Reporte - Cálculo de la Capacidad Residual</p> <p>Cálculo de la Capacidad Residual del Proponente</p> <table border="1"> <tr><td>Proponente</td><td>AZNE S.A.S</td></tr> <tr><td>Capacidad organizacional</td><td>\$ 6.127.127.713</td></tr> <tr><td>Capacidad técnica</td><td>20</td></tr> <tr><td>Experiencia</td><td>120</td></tr> <tr><td>Saldo de Contratos en Ejecución</td><td>\$ 2.375.243.668</td></tr> <tr><td>Cálculo</td><td>\$ 8.831.549.716</td></tr> <tr><td>Capacidad Residual del Proponente</td><td>\$ 8.831.596.716</td></tr> </table> <p>Cálculo de la Capacidad Residual del Proceso de Contratación</p> <table border="1"> <tr><td>Presupuesto estimado del Proceso de Contratación</td><td>\$ 1.000.000.000</td></tr> <tr><td>Capacidad Residual del Proceso de Contratación</td><td>\$ 1.000.000.000</td></tr> </table> <p>Completamiento de la Capacidad Residual</p> <p>El Proponente cumple la Capacidad Residual? <input checked="" type="checkbox"/> SI <input type="checkbox"/> NO</p> | Proponente | AZNE S.A.S | Capacidad organizacional | \$ 6.127.127.713 | Capacidad técnica | 20 | Experiencia | 120 | Saldo de Contratos en Ejecución | \$ 2.375.243.668 | Cálculo | \$ 8.831.549.716 | Capacidad Residual del Proponente | \$ 8.831.596.716 | Presupuesto estimado del Proceso de Contratación | \$ 1.000.000.000 | Capacidad Residual del Proceso de Contratación | \$ 1.000.000.000 | SI | |
| Proponente | AZNE S.A.S | | | | | | | | | | | | | | | | | | | | |
| Capacidad organizacional | \$ 6.127.127.713 | | | | | | | | | | | | | | | | | | | | |
| Capacidad técnica | 20 | | | | | | | | | | | | | | | | | | | | |
| Experiencia | 120 | | | | | | | | | | | | | | | | | | | | |
| Saldo de Contratos en Ejecución | \$ 2.375.243.668 | | | | | | | | | | | | | | | | | | | | |
| Cálculo | \$ 8.831.549.716 | | | | | | | | | | | | | | | | | | | | |
| Capacidad Residual del Proponente | \$ 8.831.596.716 | | | | | | | | | | | | | | | | | | | | |
| Presupuesto estimado del Proceso de Contratación | \$ 1.000.000.000 | | | | | | | | | | | | | | | | | | | | |
| Capacidad Residual del Proceso de Contratación | \$ 1.000.000.000 | | | | | | | | | | | | | | | | | | | | |
| <p style="text-align: center;">CONSORCIO ANPOL</p> |  <p>CAPACIDAD RESIDUAL COLOMBIA COMPRA EFICIENTE</p> <p>Reporte - Cálculo de la Capacidad Residual</p> <p>Cálculo de la Capacidad Residual del Proponente</p> <table border="1"> <tr><td>Proponente</td><td>SENERIA Y DESARROLLO DEL CALI DIRECTO</td></tr> <tr><td>Capacidad organizacional</td><td>\$ 827.976.000</td></tr> <tr><td>Capacidad técnica</td><td>20</td></tr> <tr><td>Experiencia</td><td>120</td></tr> <tr><td>Saldo de Contratos en Ejecución</td><td>\$ 1.520.897.600</td></tr> <tr><td>Cálculo</td><td>\$ 3.002.672.600</td></tr> <tr><td>Capacidad Residual del Proponente</td><td>\$ 3.002.672.600</td></tr> </table> <p>Cálculo de la Capacidad Residual del Proceso de Contratación</p> <table border="1"> <tr><td>Presupuesto estimado del Proceso de Contratación</td><td>\$ 1.000.000.000</td></tr> <tr><td>Capacidad Residual del Proceso de Contratación</td><td>\$ 1.000.000.000</td></tr> </table> <p>Completamiento de la Capacidad Residual</p> <p>El Proponente cumple la Capacidad Residual? <input checked="" type="checkbox"/> SI <input type="checkbox"/> NO</p> | Proponente | SENERIA Y DESARROLLO DEL CALI DIRECTO | Capacidad organizacional | \$ 827.976.000 | Capacidad técnica | 20 | Experiencia | 120 | Saldo de Contratos en Ejecución | \$ 1.520.897.600 | Cálculo | \$ 3.002.672.600 | Capacidad Residual del Proponente | \$ 3.002.672.600 | Presupuesto estimado del Proceso de Contratación | \$ 1.000.000.000 | Capacidad Residual del Proceso de Contratación | \$ 1.000.000.000 | SI | |
| Proponente | SENERIA Y DESARROLLO DEL CALI DIRECTO | | | | | | | | | | | | | | | | | | | | |
| Capacidad organizacional | \$ 827.976.000 | | | | | | | | | | | | | | | | | | | | |
| Capacidad técnica | 20 | | | | | | | | | | | | | | | | | | | | |
| Experiencia | 120 | | | | | | | | | | | | | | | | | | | | |
| Saldo de Contratos en Ejecución | \$ 1.520.897.600 | | | | | | | | | | | | | | | | | | | | |
| Cálculo | \$ 3.002.672.600 | | | | | | | | | | | | | | | | | | | | |
| Capacidad Residual del Proponente | \$ 3.002.672.600 | | | | | | | | | | | | | | | | | | | | |
| Presupuesto estimado del Proceso de Contratación | \$ 1.000.000.000 | | | | | | | | | | | | | | | | | | | | |
| Capacidad Residual del Proceso de Contratación | \$ 1.000.000.000 | | | | | | | | | | | | | | | | | | | | |

| | | | |
|---|--|--|-----------------|
|  | | ACTO DE EVALUACIÓN DE LAS OFERTAS PRESENTADAS | |
| Proceso: Adquisiciones | | Autoridad: JOLAN | |
| Código: ADQUI-FT-008-JOLAN-V04 | | Rige a partir de: 13/10/2023 | Página 53 de 54 |

A continuación, se dan conocer los oferentes quedan inhabilitado en esta sección de documentos e indicadores financieros y capacidad residual, así:

| OFERENTE | OBSERVACIÓN O REQUERIMIENTO |
|---|--|
| CONSORCIO COLEGIO NAVAL | <p>1. INHABILITADO NO SUBSANO CERTIFICADO DE INSCRIPCIÓN Y ANTECEDENTES disciplinarios expedido por la Junta Central de Contadores, del Contador Público o del Revisor Fiscal, que firme los estados financieros, con fecha de expedición no superior a tres (03) meses a la fecha de cierre de la solicitud NI SUBSANO FOTOCOPIA DE LA TARJETA PROFESIONAL DEL CONTADOR PÚBLICO Y/O REVISOR FISCAL.</p> |
| CONSTRUCCIONES DEL ESTADO INGENIERIA S.A.S. | <p>1. INHABILITADO NO SUBSANO CERTIFICADO DE INSCRIPCIÓN Y ANTECEDENTES disciplinarios expedido por la Junta Central de Contadores, del Contador Público o del Revisor Fiscal, que firme los estados financieros, con fecha de expedición no superior a tres (03) meses a la fecha de cierre de la solicitud, NI SUBSANO FOTOCOPIA DE LA TARJETA PROFESIONAL DEL CONTADOR PÚBLICO Y/O REVISOR FISCAL.</p> |
| J & C CONSTRUCCIONES S.A.S | <p>1. INHABILITADO NO SUBSANO certificación bancaria con fecha de expedición no mayor a 30 días, y NO presentó los Estados Financieros, para calcular la capacidad residual en vista que no se evidenció el mejor ingreso en los últimos 5 años.</p> |
| CONSORCIO G&E INGENIERIA DE OBRAS | <p>1. INHABILITADO El integrante del consorcio "EQUILIBRIO INGENIERIA Y SERVICIOS S.A.S." NO SUBSANO el RUP con fecha de corte 31 de diciembre 2025. 2. INHABILITADO El oferente NO SUBSANO información de ambos oferentes e integrantes del consorcio para cálculo de capacidad residual. (ESTADO DE SITUACIÓN FINANCIERA).</p> |



ARMADA
DE COLOMBIA

ACTO DE EVALUACIÓN DE LAS OFERTAS PRESENTADAS

Proceso: Adquisiciones

Autoridad: JOLAN

Código: ADQUI-FT-008-JOLAN-V04

Rige a partir de: 13/10/2023

Página 54 de 54

S1 YENNY LISETH CUBIDES ESTEBAN

Comité Evaluador Financiero

Proceso No.040 ARC-CBCAI6-2026

S3 JENY CAMEZO CASTILLO

Comité Evaluador Financiero

Proceso No.040 ARC-CBCAI6-2026

AS17 LILIANA MARTÍNEZ CANTERO

Comité Evaluador Financiero

Proceso No.040 ARC-CBCAI6-2026

Anexos: Verificación de 75 ofertas financieras de acuerdo al formulario del pliego de condiciones.