

Capítulo I: ÁREA GESTORA		
1. Datos del área Gestora:	Dependencia solicitante:	Secretaria de Educación Cultura y Deporte
	Elaborado por	Juan José Castañeda Bedoya Actualidad Jurídica Colombiana S.A.S.
2. Datos proyecto:		
Eje de política al cual está vinculada la necesidad:	SOMOS UNO CON EL BIENESTAR SOCIAL	
Nombre del proyecto	202400000005599 – FORTALECIMIENTO DE PROGRAMAS Y PROYECTOS QUE BENEFICIEN A LA POBLACIÓN JOVEN DEL MUNICIPIO DE SEGOVIA, ANTIOQUIA.	
Nº de proceso en el plan de compras:	SE-CPS-0273-2026	
3. Objeto	"SERVICIO DE APOYO A LA GESTIÓN PARA LA ORGANIZACIÓN Y EJECUCIÓN DEL PRIMER ENCUENTRO DEL SUBSISTEMA DE PARTICIPACIÓN JUVENIL DEL MUNICIPIO DE SEGOVIA ANTIOQUIA."	
4. Índice del Instrumento.	A. Aspectos Generales B. Estudio de la Oferta C. Estudio de la Demanda	

INTRODUCCIÓN

La función de compras debe estar orientada a satisfacer las necesidades de la Entidad Estatal y a obtener el mayor valor por el dinero público, por lo que a través de este instrumento y en cumplimiento de la obligación legal del Municipio de Segovia, Antioquia de analizar el mercado relativo al objeto del proceso de contratación, como entidad pública del orden territorial, según el artículo 2.2.1.1.1.6.1 del decreto 1082 de 2015, se procede a desarrollar el análisis del sector alrededor del objeto del proceso siguiendo los lineamientos de la Agencia Nacional de Contratación Estatal – Colombia Compra Eficiente.

1. ASPECTOS GENERALES

1.1 ASPECTO ECONOMICO

1.1.1 Que se necesita

El Municipio de Segovia en busca de dar cumplimiento a todos los requerimientos recibidos por parte de los entes de control y con la firme tarea de realizar seguimiento a los procesos que se lleven en la entidad, para de esta forma garantizar el correcto desarrollo y solidez jurídica de los mismos requiere a través de la secretaria de educación cultura y deporte, iniciar un proceso contractual con el fin de realizar el apoyo y la ejecución del primer encuentro del subsistema de participación juvenil del municipio; actividad que busca generar un espacio de encuentro, socialización, y creado para escuchar ideas y de esta manera, conocer las necesidades de este sector de la población, en busca de brindar soluciones y contribuir al desarrollo integral de la juventud.

1.1.2 Productos del Sector

El presente estudio debe tener un enfoque amplio, pues los insumos que se requieren son procedentes de diferentes actividades económicas; la industria manufacturera, la producción de bienes y servicios y también el comercio al por mayor pueden ser sectores de la economía donde encontramos algún tipo de relación para realizar un análisis general de los posibles factores que impacten los productos de los que trata el contrato a adelantarse.

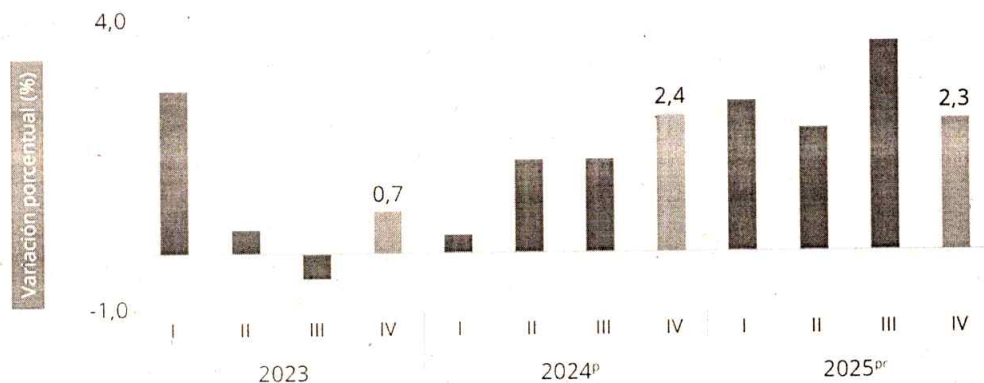
ANALISIS DEL SECTOR

Aspecto Económico:

El sector de prestación de servicios logísticos, de entretenimiento y eventos, como se menciona en la parte introductoria viene presentando un crecimiento considerable, debido a lo atractivo que se ha convertido el país para realizar eventos de toda clase. Esta afirmación tiene lugar en la siguiente tabla tomada del DANE:

Producto Interno Bruto (PIB)

Tasas de crecimiento anual en volumen¹
2023-I / 2025^{pr} - IV



Fuente: DANE PIB.T

¹ Series originales enlazadas de volumen con año de referencia 2015

^p: preliminar

^{pr}: provisional

Las actividades económicas que más contribuyen a la dinámica del valor agregado son:

- Comercio al por mayor y al por menor; reparación de vehículos automotores y motocicletas; Transporte y almacenamiento; Alojamiento y servicios de comida crece 4,6% (contribuye 0,9 puntos porcentuales a la variación anual).
- Administración pública y defensa; planes de seguridad social de afiliación obligatoria; Educación; Actividades de atención de la salud humana y de servicios sociales crece 4,5% (contribuye 0,8 puntos porcentuales a la variación anual).
- Actividades artísticas, de entretenimiento y recreación y otras actividades de servicios; Actividades de los hogares individuales en calidad de empleadores; actividades no diferenciadas de los hogares individuales como productores de bienes y servicios para uso propio crece 9,9% (contribuye 0,4 puntos porcentuales a la variación anual).

En el cuarto trimestre de 2025^{pr}, el Producto Interno Bruto en su serie original, crece 2,3% respecto al mismo periodo de 2024^p. Las actividades económicas que más contribuyen a la dinámica del valor agregado son:

- Administración pública y defensa; planes de seguridad social de afiliación obligatoria; Educación; Actividades de atención de la salud humana y de servicios sociales crece 4,8% (contribuye 0,9 puntos porcentuales a la variación anual).
- Comercio al por mayor y al por menor; reparación de vehículos automotores

- y motocicletas; Transporte y almacenamiento; Alojamiento y servicios de comida crece 3,4% (contribuye 0,7 puntos porcentuales a la variación anual).
- *Actividades artísticas, de entretenimiento y recreación y otras actividades de servicios; Actividades de los hogares individuales en calidad de empleadores; actividades no diferenciadas de los hogares individuales como productores de bienes y servicios para uso propio crece 11,5% (contribuye 0,5 puntos porcentuales a la variación anual).*

Respecto al trimestre inmediatamente anterior, el Producto Interno Bruto en su serie ajustada por efecto estacional y calendario crece 0,1%. Cuando se observa el comportamiento de las actividades económicas relacionadas:

- *Actividades artísticas, de entretenimiento y recreación y otras actividades de servicios; Actividades de los hogares individuales en calidad de empleadores; actividades no diferenciadas de los hogares individuales como productores de bienes y servicios para uso propio crece 4,6%.*
- *Comercio al por mayor y al por menor; reparación de vehículos automotores y motocicletas; Transporte y almacenamiento; Alojamiento y servicios de comida crece 1,6%.*
- *Explotación de minas y canteras crece 1,2%.*

Tabla 1. Valor agregado por actividad económica
Tasas de crecimiento en volumen¹
Cuarto trimestre 2025^{pr}

Actividad económica	Tasas de crecimiento (%)		
	Serie original		Serie ajustada por efecto estacional y calendario
	Año total	Anual	Trimestral
	2025 ^{pr} / 2024 ^p	2025 ^{pr} -IV / 2024 ^p -IV	2025 ^{pr} -IV / 2025 ^{pr} -III
Agricultura, ganadería, caza, silvicultura y pesca	3,1	-0,4	-2,6
Explotación de minas y canteras	-6,2	-2,9	1,2
Industrias manufactureras	1,9	1,0	-1,6
Suministro de electricidad, gas, vapor y aire acondicionado ²	1,1	2,9	0,8
Construcción	-2,8	-2,6	-1,5
Comercio al por mayor y al por menor ³	4,6	3,4	1,6
Información y comunicaciones	1,0	-1,2	-2,0
Actividades financieras y de seguros	2,8	0,7	-2,4
Actividades inmobiliarias	2,0	1,9	0,4
Actividades profesionales, científicas y técnicas ⁴	1,3	1,5	0,4
Administración pública, defensa, educación y salud ⁵	4,5	4,8	0,2
Actividades artísticas, de entretenimiento y recreación y otras actividades de servicios ⁶	9,9	11,5	4,6
Valor agregado bruto	2,7	2,3	-0,1
Impuestos menos subvenciones sobre los productos	2,5	2,5	0,6
Producto Interno Bruto	2,6	2,3	0,1

Fuente: DANE PIB.T

Actividades artísticas, de entretenimiento y recreación y otras actividades de servicios:

Para el año 2025^{pr}, el valor agregado de las actividades artísticas, de entretenimiento y recreación y otras actividades de servicios; actividades de los hogares individuales en calidad de empleadores; actividades no diferenciadas de los hogares individuales como productores de bienes y servicios para uso propio crece 9,9%, respecto al año 2024^p. Esta dinámica se explica por los siguientes comportamientos (ver tabla 13):

- Actividades artísticas, de entretenimiento y recreación y otras actividades de servicios crece 11,5%.
- Actividades de los hogares individuales en calidad de empleadores; actividades no

diferenciadas de los hogares individuales como productores de bienes y servicios para uso propio crece 1,6%.

En el cuarto trimestre de 2025pr, el valor agregado de las actividades artísticas, de entretenimiento y recreación y otras actividades de servicios; actividades de los hogares individuales en calidad de empleadores; actividades no diferenciadas de los hogares individuales como productores de bienes y servicios para uso propio crece 11,5% en su serie original, respecto al mismo periodo de 2024p . Esta dinámica se explica por los siguientes comportamientos (ver tabla 13):

- Actividades artísticas, de entretenimiento y recreación y otras actividades de servicios crece 14,0%.
- Actividades de los hogares individuales en calidad de empleadores; actividades no diferenciadas de los hogares individuales como productores de bienes y servicios para uso propio decrece 1,7%.

Respecto al trimestre inmediatamente anterior en su serie ajustada por efecto estacional y calendario, el valor agregado de las actividades artísticas, de entretenimiento y recreación y otras actividades de servicios; actividades de los hogares individuales en calidad de empleadores; actividades no diferenciadas de los hogares individuales como productores de bienes y servicios para uso propio crece en 4,6%, cuando se observa el comportamiento de las actividades económicas relacionadas:

- Actividades artísticas, de entretenimiento y recreación y otras actividades de servicios crece 5,5%.
- Actividades de los hogares individuales en calidad de empleadores; actividades no diferenciadas de los hogares individuales como productores de bienes y servicios para uso propio crece 1,2%.

Tabla 13. Actividades artísticas, de entretenimiento y recreación y otras actividades de servicios¹
Tasas de crecimiento en volumen²
Cuarto trimestre 2025^{Pr}

Actividad económica	Tasas de crecimiento (%)		
	Serie original		Serie ajustada por efecto estacional y calendario
	Año total	Anual	Trimestral
	2025 ^{Pr} / 2024 ^P	2025 ^{Pr} -IV / 2024 ^P -IV	2025 ^{Pr} -IV / 2025 ^{Pr} -III
Actividades artísticas, de entretenimiento y recreación y otras actividades de servicios	11,5	14,0	5,5
Actividades de los hogares individuales en calidad de empleadores ³	1,6	-1,7	1,2
Actividades artísticas, de entretenimiento y recreación y otras actividades¹	9,9	11,5	4,6

Fuente: DANE, PIB_T

^{Pr} preliminar

^P provisional

¹ Actividades artísticas, de entretenimiento y recreación y otras actividades de servicios; Actividades de los hogares individuales en calidad de empleadores: actividades no diferenciadas de los hogares individuales como productores de bienes y servicios para uso propio.

² Series encadenadas de volumen con año de referencia 2015.

³ Actividades de los hogares individuales en calidad de empleadores; actividades no diferenciadas de los hogares individuales como productores de bienes y servicios para uso propio.

Donde se observa un crecimiento en la participación de este sector en el producto interno bruto desde un enfoque productivo, información que sirve para reafirmar el potencial que tiene este sector de servicios de seguir en constante movimiento ascendente.

Las entidades públicas requieren contratar con frecuencia estos servicios, para poder llevar a cabo los eventos y actividades necesarias para cumplir con su misión. Lo que se vuelve un factor a favor para las entidades en la teoría del poder de negociación con proveedores, logrando disminuciones en precios o mejores condiciones en entregas del producto o servicio contratado.

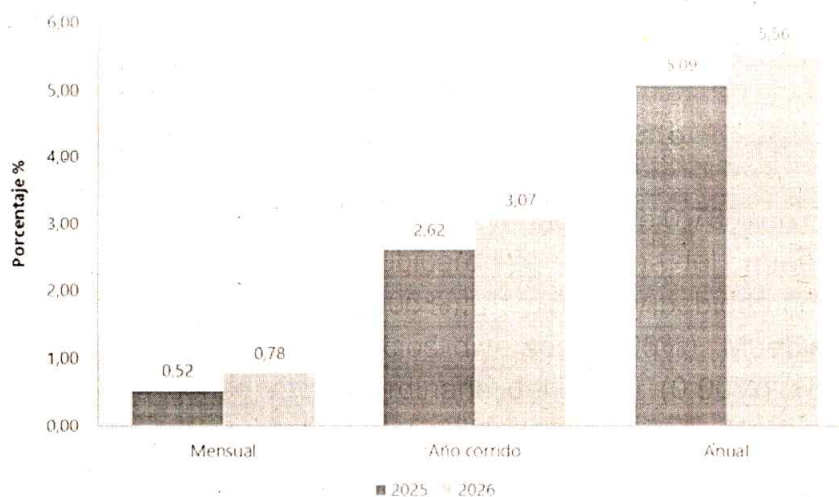
INDICE DE PRECIOS AL CONSUMIDOR

IPC	Marzo					
	Variación mensual		Variación año corrido		Variación anual	
	2025	2026	2025	2026	2025	2026
IPC total	0,52	0,78	2,62	3,07	5,09	5,56

Fuente: DANE, IPC

Marzo 2026

Gráfico 1. IPC Variaciones
Total Nacional
Marzo 2025 - 2026



Fuente: DANE, IPC.

Variación y contribución mensual por divisiones de gasto

En el mes de marzo de 2026, el IPC registró una variación de 0,78% en comparación con febrero de 2026, ocho divisiones se ubicaron por encima del promedio nacional (0,78%): Información y comunicación (2,96%), Alimentos y bebidas no alcohólicas (1,27%), Salud (1,06%), Bienes y servicios diversos (0,95%), Muebles, artículos para el hogar y para la conservación ordinaria del hogar (0,90%), Recreación y cultura (0,88%), Restaurantes y hoteles (0,86%) y por último, Alojamiento, agua,

electricidad, gas y otros combustibles (0,85%). Por debajo se ubicaron: Prendas de vestir y calzado (0,19%), Educación (0,17%), Transporte (-0,22%) y por último, Bebidas alcohólicas y tabaco (-0,37%).

**Cuadro 1. IPC Variación y contribución mensual
Según divisiones de gasto
Marzo 2025 - 2026**

Divisiones de Gasto	2025			2026	
	Peso (%)	Variación (%)	Contribución Puntos Porcentuales	Variación (%)	Contribución Puntos Porcentuales
Información y comunicación	4,33	-0,20	-0,01	2,96	0,07
Alimentos y bebidas no alcohólicas	15,05	0,86	0,16	1,27	0,24
Salud	1,71	1,01	0,02	1,06	0,02
Bienes y servicios diversos	5,36	0,34	0,02	0,95	0,05
Muebles, artículos para el hogar y para la conservación ordinaria del hogar	4,19	0,42	0,02	0,90	0,04
Recreación y cultura	3,79	0,19	0,01	0,88	0,03
Restaurantes y hoteles	9,43	0,57	0,06	0,86	0,10
Alojamiento, agua, electricidad, gas y otros combustibles	33,12	0,56	0,17	0,85	0,26
TOTAL	100,00	0,52	0,52	0,78	0,78
Prendas de vestir y calzado	3,58	0,18	0,01	0,19	0,01
Educación	4,41	0,08	0,00	0,17	0,01
Transporte	12,93	0,41	0,06	-0,22	-0,03
Bebidas alcohólicas y tabaco	1,70	0,57	0,01	-0,37	-0,01

Fuente: DANE, IPC

Nota: La diferencia en la suma de las variables obedece al sistema de aproximación en el nivel de dígitos trabajados en el índice.

En marzo de 2026 en comparación con febrero de 2026, la variación de las subclases que más aportaron al índice total fueron: frutas frescas (8,66%), electricidad (2,78%), servicios de comunicación fija y móvil y provisión a internet (3,15%), comidas en establecimientos de servicio a la mesa y autoservicio (0,93%), arriendo imputado (0,48%), arriendo efectivo (0,48%), tomate (13,58%), transporte urbano (0,64%), recogida de basuras (5,08%) y carne de res y derivados (0,97%). Las subclases con aportes negativos a la variación fueron: combustibles para vehículos (-2,83%), whisky, ron, brandy, vodka, ginebra, coñac, tequila, cremas de licor y aperitivos (-2,42%), hortalizas y legumbres frescas (-1,59%), arroz (-0,81%) y dulces, confites, caramelos, bombones, chokolatinas, chicles, masmelos, cocadas para consumo en el hogar (-4,89%).

**Cuadro 2. IPC Variación y contribución mensual
Por principales subclases
Marzo 2026**

Subclase	Variación (%)	Contribución Puntos porcentuales
Frutas frescas	8,66	0,11
Electricidad	2,78	0,09
Servicios de comunicación fija y móvil y provisión a internet	3,15	0,08
Comidas en establecimientos de servicio a la mesa y autoservicio	0,93	0,07
Arriendo imputado	0,48	0,06
Arriendo efectivo	0,48	0,04
Tomate	13,58	0,03
Transporte urbano	0,64	0,03
Recogida de basuras	5,08	0,03
Carne de res y derivados	0,97	0,02

Fuente: DANE, IPC.

Nota: La diferencia en la suma de las variables obedece al sistema de aproximación en el nivel de dígitos trabajados en el índice.

En lo corrido del año, (enero - marzo), cinco divisiones de bienes y servicios se ubicaron por encima del promedio nacional (3,07%): Educación (5,82%), Restaurantes y hoteles (5,26%), Alimentos y bebidas no alcohólicas (4,29%), Muebles, artículos para el hogar y para la conservación ordinaria del hogar (3,67%) y por último, Salud (3,25%). El resto de las divisiones se ubicaron por debajo del promedio: Información y comunicación (3,03%), Transporte (3,01%), Bienes y servicios diversos (2,79%), Bebidas alcohólicas y tabaco (2,57%), Alojamiento, agua, electricidad, gas y otros combustibles (1,54%), Recreación y cultura (1,47%) y por último, Prendas de vestir y calzado (1,06%).

**Cuadro 3. IPC Variación y contribución año corrido
Según divisiones de gasto
Marzo 2025 - 2026**

Divisiones de Gasto	2025			2026	
	Pesq (%)	Variación (%)	Contribución Puntos Porcentuales	Variación (%)	Contribución Puntos Porcentuales
Educación	4,41	5,65	0,23	5,82	0,24
Restaurantes y hoteles	9,43	3,33	0,37	5,26	0,60
Alimentos y bebidas no alcohólicas	15,05	3,11	0,58	4,29	0,80
Muebles, artículos para el hogar y para la conservación ordinaria del hogar	4,19	1,78	0,07	3,67	0,15
Salud	1,71	2,61	0,04	3,25	0,06
TOTAL	100,00	2,62	2,62	3,07	3,07
Información y comunicación	4,33	-0,42	-0,01	3,03	0,08
Transporte	12,93	3,74	0,50	3,01	0,40
Bienes y servicios diversos	5,36	1,71	0,09	2,79	0,15
Bebidas alcohólicas y tabaco	1,70	2,20	0,04	2,57	0,04
Alojamiento, agua, electricidad, gas y otros combustibles	33,12	2,12	0,66	1,54	0,48
Recreación y cultura	3,79	0,94	0,03	1,47	0,05
Prendas de vestir y calzado	3,98	0,58	0,02	1,06	0,03

Fuente: DANE, IPC.

Nota: La diferencia en la suma de las variables obedece al sistema de aproximación en el nivel de dígitos trabajados en el índice.

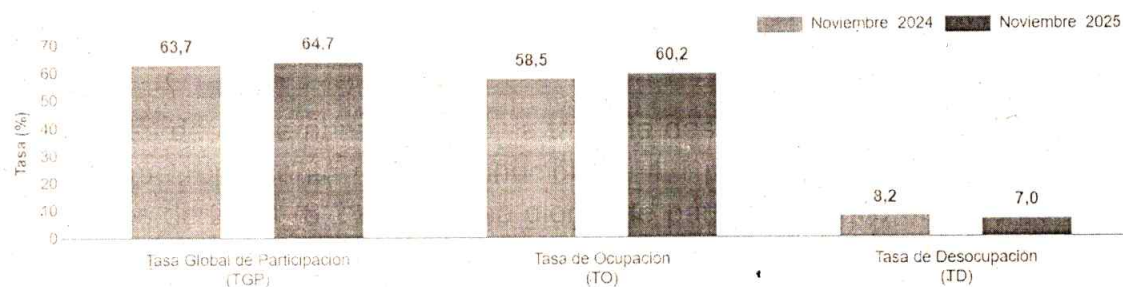
TASA GLOBAL DE DESOCUPACIÓN

Para el mes de noviembre de 2025, la tasa de desocupación del total nacional fue 7,0%, lo que representó una disminución de 1,1 puntos porcentuales respecto al mismo mes de 2024 (8,2%). La tasa global de participación se ubicó en 64,7%, lo que significó un aumento de 1,0 puntos porcentuales frente a noviembre de 2024 (63,7%). Finalmente, la tasa de ocupación fue 60,2%, lo que representó un aumento de 1,6 puntos porcentuales respecto al mismo mes del año anterior (58,5%).

Tasa global de participación (TGP), Tasa de ocupación (TO) y Tasa de desocupación (TD)

Total nacional

Noviembre (2024-2025)

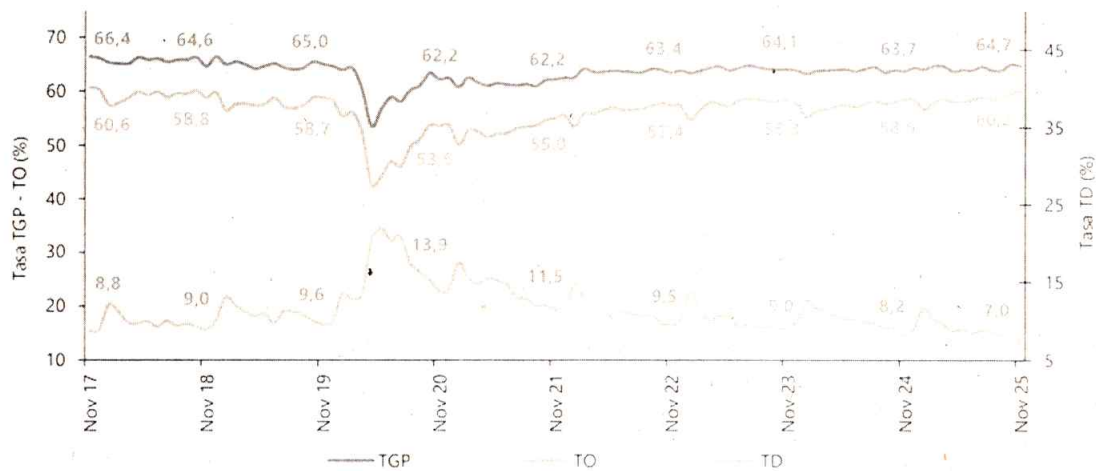


Fuente: DANE, GEIH

Para el mes de noviembre de 2025, la tasa de desocupación del total nacional fue 7,0%, lo que representó una disminución de 1,1 puntos porcentuales respecto al mismo mes de 2024 (8,2%). La tasa global de participación se ubicó en 64,7%, lo que significó un aumento de 1,0 puntos porcentuales frente a noviembre de 2024 (63,7%). Finalmente, la tasa de ocupación fue 60,2%, lo que representó un aumento de 1,6 puntos porcentuales respecto al mismo mes del año anterior (58,5%).

Noviembre de 2025

Gráfico 1. Tasa global de participación (TGP), Tasa de ocupación (TO) y Tasa de desocupación (TD)
Total nacional
Noviembre (2017 - 2025)



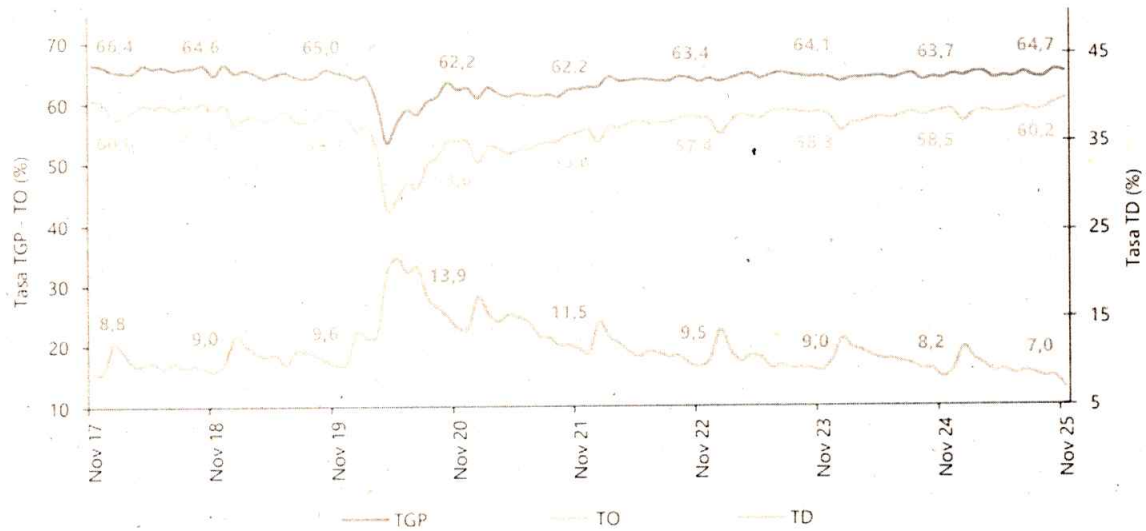
Fuente: DANE. Gran Encuesta Integrada de Hogares (GEIH)

Nota: datos expandidos con proyecciones de población, elaboradas con base en los resultados del CNPV 2018

Nota: cifras aproximadas a un decimal.

En el mes de noviembre de 2025, el número de personas ocupadas en el total nacional fue 24.599 miles de personas. Las ramas que más aportaron positivamente a la variación de la población ocupada fueron Agricultura, ganadería, caza, silvicultura y pesca (1,3 puntos porcentuales); Alojamiento y servicios de comida (1,0 puntos porcentuales) y Construcción (0,8 puntos porcentuales).

Gráfico 2. Tasa global de participación (TGP), Tasa de ocupación (TO) y Tasa de desocupación (TD)
Total nacional
Noviembre (2017 - 2025)



Fuente: DANE, GEIH

Nota: datos expandidos con proyecciones de población, elaboradas con base en los resultados del CNPV 2018.

Nota: cifras aproximadas a un decimal.

Tabla 1. Distribución porcentual, variación absoluta y contribución a la variación de la población ocupada según rama de actividad
Total nacional
Noviembre (2024 - 2025)

Rama de actividad	Total nacional				
	Noviembre 2024	Noviembre 2025	Distribución % 2025	Variación absoluta	Contribución en p.p.
Población ocupada	23.605	24.599	100	993	
Agricultura ganadería, caza, silvicultura y pesca	3.286	3.598	14,6	312	1,3
Alojamiento y servicios de comida	1.680	1.927	7,8	247	1,0
Construcción	1.496	1.680	6,8	184	0,8
Transporte y almacenamiento	1.777	1.876	7,6	98	0,4
Actividades artísticas, entretenimiento, recreación y otras actividades de servicios	2.078	2.158	8,8	80	0,3
Comercio y reparación de vehículos	4.078	4.140	16,8	62	0,3
Actividades inmobiliarias	260	339	1,4	49	0,2
Administración pública y defensa, educación y atención de la salud humana	2.972	3.015	12,3	43	0,2
Suministro de electricidad, gas, agua y gestión de residuos	609	643	2,6	34	0,1
Actividades financieras y de seguros	418	449	1,8	31	0,1
Información y comunicaciones	497	499	2,0	2	0,0
Actividades profesionales, científicas, técnicas y servicios administrativos	1.892	1.843	7,5	-49	-0,2
Industrias manufactureras	2.532	2.430	9,9	-102	-0,4

Fuente: DANE, GEIH.

En noviembre de 2025, Obrero, empleado particular y Trabajador por cuenta propia fueron las posiciones ocupacionales que más aportaron positivamente a la variación de los ocupados en el total nacional con 2,1 puntos porcentuales cada una.

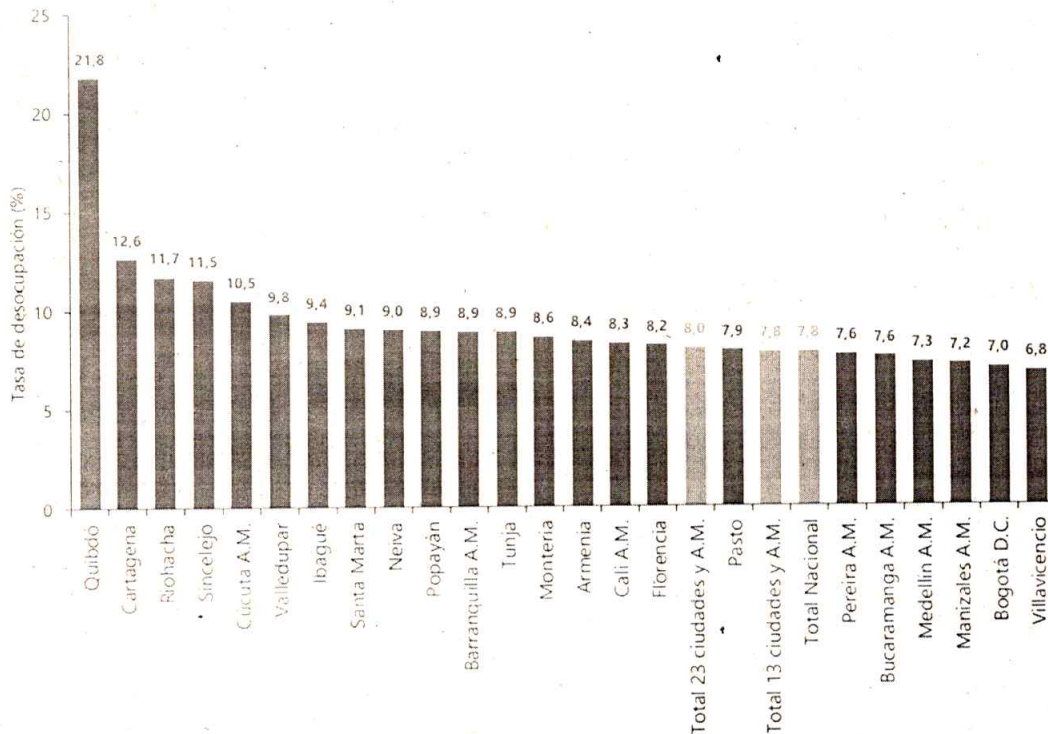
Tabla 2. Distribución porcentual, variación absoluta y contribución a la variación de la población ocupada según posición ocupacional
Total nacional
Noviembre (2024 - 2025)

Posición ocupacional	Total nacional				
	Noviembre 2024	Noviembre 2025	Distribución % 2025	Variación absoluta	Contribución en p.p.
Población ocupada	23.605	24.599	100	993	
Obrero, empleado particular	10.280	10.783	43,8	503	2,1
Trabajador por cuenta propia	9.750	10.238	41,6	487	2,1
Jornalero o Peón	807	879	3,6	72	0,3
Empleado doméstico	730	786	3,2	56	0,2
Patrón o empleador	678	650	2,6	-28	-0,1
Trabajador familiar sin remuneración	419	376	1,5	-43	-0,2
Obrero, empleado del gobierno	928	881	3,6	-47	-0,2

Fuente: DANE, GEIH.

Para el trimestre móvil septiembre - noviembre 2025, de las 23 ciudades y áreas metropolitanas, las que presentaron mayores tasas de desocupación fueron: Quibdó (21,8%), Cartagena (12,6%) y Riohacha (11,7%). Las ciudades con menor tasa de desocupación fueron: Manizales A.M. (7,2%), Bogotá D.C. (7,0%) y Villavicencio (6,8%).

Gráfico 6. Tasa de desocupación según ciudades
Total nacional y 23 ciudades y áreas metropolitanas
Septiembre - noviembre 2025



Fuente: DANE, GEIH.
A.M.: área metropolitana

1.1.3 Clasificador de Bienes y Servicios

La prestación del servicio a contratar por la entidad se encuentra clasificado de la siguiente manera:

CÓDIGOS UNSPSC	NOMBRE DEL PRODUCTO
93141701	ORGANIZACIONES DE EVENTOS CULTURALES
80141607	GESTIÓN DE EVENTOS
80141601	SERVICIOS TEMPORALES DE COMPRAS Y LOGÍSTICA

2. ESTUDIO DE LA OFERTA

Para determinar un correcto acercamiento al valor promedio de mercado, se realizan diferentes cotizaciones de proveedores que cumplen con los requerimientos habilitantes y que satisfacen la necesidad de la administración municipal en tanto es la fuente primaria de donde se obtiene la información relativa a la exploración del mercado en la jurisdicción territorial del municipio de Segovia.

FICHA TÉCNICA

PRESUPUESTO SUBSISTEMA DE PARTICIPACION JUVENIL				
Domingo 28 de junio 2026 - Actualización Plataforma Municipal de Juventud				
Ítem	Requerimiento	Descripción	Cantidad	PROMEDIO
1	Hospedaje	Servicio de hospedaje en acomodación individual.	6	\$ 720.000
2	Transportes capacitadores	Servicio de transporte para capacitadores Medellín-Segovia ida y regreso.	1	\$ 1.200.000
3	Hidratación	Pacas de botellas con agua de 600 ml x 24 unidades.	6	\$ 348.000
4	Salón de eventos	Salón de eventos con capacidad para noventa personas, que incluye conexión wifi, tarima, sillas, mesas, proyector de video, sonido, ventiladores y parqueadero.	1	\$ 4.000.000
5	Mesa pasabocas	Mesa de pasabocas variada para noventa personas, disponible durante la jornada del evento, compuesta por opciones dulces y saladas incluyendo galletas, pasteles pequeños, palitos de queso pequeños con mermelada, empanadas pequeñas, frutas	1	\$ 1.200.000

		en trozos, mini sándwiches y otros acompañamientos.		
6	Personal de logística	Encargados de organizar el espacio para el desarrollo de la actualización de la PMJ, así como la distribución de la hidratación y alimentación.	2	\$ 500.000
7	Refrigerio	Hamburguesa artesanal sin cebolla acompañada de gaseosa personal y servilletas.	90	\$ 1.980.000
8	Souvenirs	Pines conmemorativos de la Plataforma Municipal de Juventud de Segovia.	90	\$ 1.890.000
9	Transporte para jóvenes asistentes	Se solicita la disponibilidad de busetas para garantizar el traslado de jóvenes provenientes de la zona rural.	2	\$ 2.400.000
Lunes 29 de Junio- Asamblea municipal de juventud				
1	Salón de eventos	Salón de eventos con capacidad para cien personas, que incluye conexión wifi, tarima, sillas, mesas, proyector de video, sonido, ventiladores y parqueadero.	1	\$ 4.000.000
2	Transporte para jóvenes asistentes	Busetas para garantizar el traslado de jóvenes provenientes de la zona rural ida y regreso.	2	\$ 2.400.000

3	Mesa pasabocas	Mesa de pasabocas variada para cien personas, disponible durante la jornada del evento, compuesta por opciones dulces y saladas incluyendo galletas, pasteles pequeños, palitos de queso pequeños con mermelada, empanadas pequeñas, frutas en trozos, mini sándwiches y otros acompañamientos.	1	\$ 1.240.000
4	Almuerzo	Que conste de arroz con trozos de tocineta, rollo de carne y ensalada dulce + jugo de mango en agua.	100	\$ 3.730.000
5	Hidratación	Pacas de botellas con agua de 600 ml x 24 unidades.	7	\$ 406.000
6	Cabina 360°	Cabina 360° para fotos y videos adecuada y decorada con temática de la asamblea municipal de juventud.	1	\$ 6.388.667
7	Decoración	Decoración del espacio con temática de la asamblea municipal de juventud.	1	\$ 3.035.667
9	Impresión de escarapelas	Escarapelas impresas para la identificación de asistentes, invitados y equipo organizador.	100	\$ 1.566.667
10	Logística	Encargados de organizar el espacio para el desarrollo de la actualización de la PMJ, así como la distribución de la hidratación y alimentación.	3	\$ 750.000
10	Refrigerio	Paletas de agua.	100	\$ 400.000
TOTAL				\$ 38.155.000

Se anexan las cotizaciones correspondientes a los diferentes proveedores que cumplen con los requisitos habilitantes y que están en capacidad de desarrollar

el objeto del proceso contractual a adelantarse:

PRESUPUESTO SUBSISTEMA DE PARTICIPACION JUVENIL						
Domingo 28 de junio 2026 - Actualización Plataforma Municipal de Juventud						
Item	Requerimiento	Descripción	Cantidad	PROVEEDOR 1	PROVEEDOR 2	PROVEEDOR 3
1	Hospedaje	Servicio de hospedaje en acomodación individual.	6	\$ 720.000	\$ 720.000	\$ 720.000
2	Transporte capacitadores	Servicio de transporte para capacitadores Medellín-Segovia ida y regreso.	1	\$ 1.200.000	\$ 1.200.000	\$ 1.200.000
3	Hidratación	Pacas de botellas con agua de 600 ml x 24 unidades.	6	\$ 348.000	\$ 348.000	\$ 348.000
4	Salón de eventos	Salón de eventos con capacidad para noventa personas, que incluye conexión wifi, tarima, sillas, mesas, proyector de video, sonido, ventiladores y parqueadero.	1	\$ 4.000.000	\$ 4.000.000	\$ 4.000.000

5	Mesa pasabocas	Mesa de pasabocas variada para noventa personas, disponible durante la jornada del evento, compuesta por opciones dulces y, saladas incluyendo galletas, paseteles pequeños, palitos de queso pequeños con mermelada, empanadas pequeñas, frutas en trozos, mini sandwiches y otros acompañamientos.	1	\$ 1.200.000	\$ 1.200.000	\$ 1.200.000
6	Personal de logística	Encargados de organizar el espacio para el desarrollo de la actualización de la PMJ, así como la distribución de	2	\$ 500.000	\$ 500.000	\$ 500.000


		la hidratación y alimentación.				
7	Refrigerio	Hamburguesa artesanal sin cebolla acompañada de gaseosa personal y servilletas.	90	\$ 1.980.000	\$ 1.980.000	\$ 1.980.000
8	Souvenirs	Pines conmemorativos de la Plataforma Municipal de Juventud de Segovia.	90	\$ 1.890.000	\$ 1.890.000	\$ 1.890.000
9	Transporte para jóvenes asistentes	Se solicita la disponibilidad de busetas para garantizar el traslado de jóvenes provenientes de la zona rural.	2	\$ 2.400.000	\$ 2.400.000	\$ 2.400.000
Lunes 29 de Junio- Asamblea municipal de juventud						
1	Salón de eventos	Salón de eventos con capacidad para cien personas, que incluye conexión wifi, tarima, sillas, mesas, proyector de video, sonido,	1	\$ 4.000.000	\$ 4.000.000	\$ 4.000.000

		ventiladores y parqueadero.				
2	Transporte para jóvenes asistentes	Busetas para garantizar el traslado de jóvenes provenientes de la zona rural ida y regreso.	2	\$ 2.400.000	\$ 2.400.000	\$ 2.400.000
3	Mesa pasabocas	Mesa de pasabocas variada para cien personas, disponible durante la jornada del evento, compuesta por opciones dulces y saladas incluyendo galletas, bpsateles pequeños, palitos de queso pequeños con mermelada, empanadas pequeñas, frutas en trozos, mini sandwiches y otros	1	\$ 1.200.000	\$ 1.270.000	\$ 1.250.000

		acompañamie ntos.				
4	Almuerzo	Que conste de arroz con trozos de tocineta, rollo de carne y ensalada dulce + jugo de mango en agua.	100	\$ 3.730.000	\$ 3.730.000	\$ 3.730.000
5	Hidratación	Pacas de botellas con agua de 600 ml x 24 unidades.	7	\$ 406.000	\$ 406.000	\$ 406.000
6	Cabina 360°	Cabina 360° para fotos y videos adecuada y decorada con tematica de la asamblea municipal de juventud.	1	\$ 6.380.000	\$ 6.396.000	\$ 6.390.000
7	Decoración	Decoración del espacio con tematica de la asamblea municipal de juventud.	1	\$ 3.000.000	\$ 3.087.000	\$ 3.020.000

9	Impresión de escarapelas	Escarapelas impresas para la identificación de asistentes, invitados y equipo organizador.	100	\$ 1.500.000	\$ 1.600.000	\$ 1.600.000
10	Logística	Encargados de organizar el espacio para el desarrollo de la actualización de la PMJ, así como la distribución de la hidratación y alimentación.	3	\$ 750.000	\$ 750.000	\$ 750.000
10	Refrigerio	Paletas de agua.	100	\$ 400.000	\$ 400.000	\$ 400.000
TOTAL				\$ 38.004.000	\$ 38.277.000	\$ 38.184.000

COMPARATIVO PROVEEDORES



3. ESTUDIO DE LA DEMANDA

3.1 Por parte de Segovia, Antioquia:

Se busca por medio de la plataforma SECOP, los procesos de contratación históricos en los que la entidad haya adquirido el mismo bien o servicio, o que tengan similitudes en su objeto contractual.

INFORMACIÓN DEL PROCEDIMIENTO

Información

blanc

MUNICIPIO DE SEGOVIA

Precio estimado total: 35.400.000 COP

Número del proceso SE-CPS 0384-2024

Título: PRESTACION DE SERVICIO DE APOYO LOGISTICO PARA LA REALIZACION D ELA JORNADA LUDICO-RECREATIVA COMUNITARIA Y FAMILIAR EN LA UNIDAD DEPORTIVA ABEL RIVERA VILLA

Fase: Presentación de oferta

Estado: Proceso adjudicado y celebrado

Descripción: PRESTACION DE SERVICIO DE APOYO LOGISTICO PARA LA REALIZACION D ELA JORNADA LUDICO-RECREATIVA COMUNITARIA Y FAMILIAR EN LA UNIDAD DEPORTIVA ABEL RIVERA VILLA

Tipo de proceso Contratación directa

Datos del contrato

blanc

Tipo de contrato Prestación de servicios

Justificación de la modalidad de contratación Servicios profesionales y apoyo a la gestión

Duración del contrato: 2 (Días)

Fecha de terminación del contrato: 15/07/2024 11:59:00 PM

Dirección de ejecución del contrato CRA 50 50 32 Segovia Antioquia COLOMBIA

Código UNSPSC 93141701 - Organizaciones de eventos culturales

MUNICIPIO DE SEGOVIA

Precio estimado total: 35.305.566 COP

Número del proceso SG-CPS-0397-2024

Título: PRESTACIÓN DE SERVICIOS DE APOYO LOGÍSTICO PARA LA CONMEMORACIÓN DEL DÍA 20 DE JULIO EN HOMENJE A LA FUERZA PÚBLICA QUE SE DESEMPEÑA EN EL MUNICIPIO DE SEGOVIA

Fase: Presentación de oferta

Estado: Proceso adjudicado y celebrado

Descripción: PRESTACIÓN DE SERVICIOS DE APOYO LOGÍSTICO PARA LA CONMEMORACIÓN DEL DÍA 20 DE JULIO EN HOMENJE A LA FUERZA PÚBLICA QUE SE DESEMPEÑA EN EL MUNICIPIO DE SEGOVIA

Tipo de proceso Contratación directa

Datos del contrato

Tipo de contrato Prestación de servicios

Justificación de la modalidad de contratación Servicios profesionales y apoyo a la gestión

Duración del contrato: 1 (Días)

Dirección de ejecución del contrato CRA 50 50 32 Segovia Antioquia COLOMBIA

Código UNSPSC 80141601 - Servicios de promoción de ventas

Lista adicional de códigos UNSPSC

Lotes? Sí No

INFORMACION DEL PROCEDIMIENTO

Información

MUNICIPIO DE SEGOVIA

Precio estimado total: 794 084 622 COP

Numero del proceso SE-CPS-0372-2024

Título: PRESTACION DE SERVICIOS DE APOYO LOGISTICO PARA LA REALIZACION DE LAS FIESTAS DEL RIO POCUNÉ EN EL CORREGIMIENTO DE FRAGUAS, DÁNDOLE CUMPLIMIENTO AL ACUERDO No. 005 DEL 28 DE FEBRERO DE 2006, POR MEDI

Fase: Presentación de oferta

Estado: Proceso adjudicado y celebrado

Descripción: PRESTACION DE SERVICIOS DE APOYO LOGISTICO PARA LA REALIZACION DE LAS FIESTAS DEL RIO POCUNÉ EN EL CORREGIMIENTO DE FRAGUAS, DÁNDOLE CUMPLIMIENTO AL ACUERDO No. 005 DEL 28 DE FEBRERO DE 2006, POR MEDIO DEL CUAL SE INSTITUCIONALIZAN ESTAS FESTIVIDADES EN EL MUNICIPIO DE SEGOVIA- ANTIOQUIA EN MARCO DEL PROYECTO 6PIN 2022057360032

Tipo de proceso Contratación directa

Datos del contrato

Tipo de contrato Prestación de servicios

Justificación de la modalidad de contratación Servicios profesionales y apoyo a la gestión

Duración del contrato: 9 (Días)

Fecha de terminación del contrato: 12 días de tiempo transcurrido

Dirección de ejecución del contrato CRA 50 50 32 Segovia Antioquia COLOMBIA

Código UNSPSC 93141701 - Organizaciones de eventos culturales

Lista adicional de códigos UNSPSC

Lotes? Sí No

INFORMACIÓN DEL PROCEDIMIENTO

Información

MUNICIPIO DE SEGOVIA

Precio estimado total: 1.641.267.100 COP

Número del proceso SE-CPS-0180-2023

Título: APOYO LOGÍSTICO PARA LA PROMOCIÓN, DIFUSIÓN, PRESENTACIONES ARTÍSTICAS Y EJECUCIÓN DE LAS FIESTAS INSTITUCIONALIZADAS (ACUERDO N° 012 DEL 22/11/2014) DE LA VIRGEN DEL CARMEN, EL ORO Y LA MINERÍA COMI

Fase: Presentación de oferta

Estado: Proceso adjudicado y celebrado

Descripción: APOYO LOGÍSTICO PARA LA PROMOCIÓN, DIFUSIÓN, PRESENTACIONES ARTÍSTICAS Y EJECUCIÓN DE LAS FIESTAS INSTITUCIONALIZADAS (ACUERDO N° 012 DEL 22/11/2014) DE LA VIRGEN DEL CARMEN, EL ORO Y LA MINERÍA COMO FIESTAS CULTURALES, OFICIALES Y TRADICIONALES EN EL MARCO DEL PROYECTO DEL CODIGO BPIN 2022057360032

Tipo de proceso Contratación directa

Datos del contrato

Tipo de contrato Prestación de servicios

Justificación de la modalidad de contratación Servicios profesionales y apoyo a la gestión

Duración del contrato: 13 (Días)

Fecha de terminación del contrato: 27/07/2023 11:59:00 PM

Dirección de ejecución del contrato CRA 50 50 32 Segovia Antioquia COLOMBIA

Código UNSPSC 80111623 - Servicios temporales de compras y logística

Lista adicional de códigos UNSPSC

Lotes? SI No

3.2 Por parte de otras entidades:

También se investigan procesos de contratación similares en el objeto del presente contrato realizados por otras entidades estatales.

ANÁLISIS DEL SECTOR CONTRATACIÓN DIRECTA

MUNICIPIO DE ZARZAL

Precio estimado total: 30 587 681 COP

Número del proceso: MZ-MC033 DE 2025

Título: PRESTACION DE SERVICIOS DE APOYO A LA LOGISTICA PARA LA REALIZACION ORGANIZACIÓN Y EJECUCION DE ACTIVIDADES A DESARROLLARSE EN EL MARCO DE LA CONMEMORACION DEL 20 DE JULIO EN EL MUNICIPIO DE ZARZAL VA

Fase: Presentación de oferta

Estado: Proceso en evaluación y observaciones

Descripción: PRESTACION DE SERVICIOS DE APOYO A LA LOGISTICA PARA LA REALIZACION ORGANIZACIÓN Y EJECUCION DE ACTIVIDADES A DESARROLLARSE EN EL MARCO DE LA CONMEMORACION DEL 20 DE JULIO EN EL MUNICIPIO DE ZARZAL VALLE

Tipo de proceso: Mínima cuantía

MiPyme

Limitación de todo el proceso a MiPymes: Sí No

Datos del contrato

Tipo de contrato: Prestación de servicios

Justificación de la modalidad de contratación: Presupuesto inferior al 10% de la menor cuantía

Duración del contrato: 2 (Días)

Fecha de terminación del contrato: 2 días para terminar

Dirección de ejecución del contrato: CARRERA 9 N°10-36 Zarzal Valle del Cauca COLOMBIA

Código UNSPSC: 81141600 - Manejo de cadena de suministros

ALCALDIA DE CAUCASIA

Precio estimado total: 46 000 000 COP

Número del proceso: CPS-282-2025

Título: PRESTACION DE SERVICIOS DE APOYO LOGISTICO PARA EL DESARROLLO DE LAS ACTIVIDADES PROGRAMADAS PARA LA CONMEMORACION DEL 20 DE JULIO, MUNICIPIO DE CAUCASIA

Fase: Presentación de oferta

Estado: Proceso adjudicado y celebrado

Descripción: PRESTACION DE SERVICIOS DE APOYO LOGISTICO PARA EL DESARROLLO DE LAS ACTIVIDADES PROGRAMADAS PARA LA CONMEMORACION DEL 20 DE JULIO, MUNICIPIO DE CAUCASIA

Tipo de proceso: Contratación directa

Datos del contrato

Tipo de contrato: Prestación de servicios

Justificación de la modalidad de contratación: Servicios profesionales y apoyo a la gestión

Duración del contrato: 1 (Meses)

Fecha de terminación del contrato: 30 días para terminar

Dirección de ejecución del contrato: CALLE 21 PALACIO MUNICIPAL Caucaasia Antioquia COLOMBIA

Código UNSPSC: 93141701 - Organizaciones de eventos culturales

Lista adicional de códigos UNSPSC

Lotes? Sí No

GOBERNACION DE SUCRE

Precio estimado total: 30.000.000 COP
Número del proceso: MC-026-2025
Título: APOYO LOGÍSTICO PARA LA REALIZACIÓN DE ESPACIOS DE PARTICIPACIÓN DE COMUNIDADES ÉTNICAS EN EL DEPARTAMENTO DE SUCRE
Fase: Presentación de oferta
Estado: Publicado
Descripción: APOYO LOGÍSTICO PARA LA REALIZACIÓN DE ESPACIOS DE PARTICIPACIÓN DE COMUNIDADES ÉTNICAS EN EL DEPARTAMENTO DE SUCRE
Tipo de proceso: Mínima cuantía

MIpyme

Limitación de todo el proceso a MiPymes Sí No

Datos del contrato

Tipo de contrato: Prestación de servicios
Justificación de la modalidad de contratación: Presupuesto inferior al 10% de la menor cuantía
Dirección de ejecución del contrato: CALLE 25 No. 25B-35 GOBERNACIÓN DE SUCRE, Sincelejo Sucre COLOMBIA
Código UNSPSC: 90111600 - Facilidades para encuentros
Lista adicional de códigos UNSPSC:
Lotes? Sí No

MUNICIPIO DE PEREIRA- OFICIAL

Precio estimado total: 12.362.350.067 COP
Número del proceso: SIMDEC-LP-175- 2025
Título: FIESTAS DE LA COSECHA 2025
Fase: Presentación de observaciones
Estado: Publicado
Descripción: "PRESTACIÓN DE SERVICIOS LOGÍSTICOS OPERATIVOS Y TÉCNICOS PARA LA ORGANIZACIÓN ADMINISTRACIÓN Y EJECUCIÓN DE LOS EVENTOS ARTÍSTICOS Y CULTURALES EN EL MARCO DE LA AGENDA DE LAS MANIFESTACIONES CULTURALES TRADICIONALES Y DE PROMOCIÓN TURÍSTICA DE LAS FIESTAS DE LA COSECHA 2025 EN EL MUNICIPIO DE PEREIRA"
Tipo de proceso: Licitación pública

MIpyme

Limitación de todo el proceso a MiPymes Sí No

Datos del contrato

Tipo de contrato: Prestación de servicios
Justificación de la modalidad de contratación: Ley 1150 de 2007
Duración del contrato: 1 (Meses)
Fecha de terminación del contrato: 10/09/2025 12:00:00 PM
Dirección de ejecución del contrato: Carrera 7 #17-55 Pereira Risaralda COLOMBIA
Código UNSPSC: 80141902 - Reuniones y eventos

INFORMACIÓN DEL PROCÉDIMIENTO

Información

ALCALDIA CRAVO NORTE

Precio estimado total: 100.000.000 COP

Número del proceso: SAMC-CN-006-2024

Título: APOYO LOGISTICO PARA LA CONMEMORACION DEL DIA DEL LLANERO EN EL MUNICIPIO DE CRAVO NORTE, ARAUCA

Fase: Presentación de observaciones

Estado: Publicado

Tipo de proceso: Selección abreviada menor cuantía

MiPyme

Limitación de todo el proceso a MiPymes: Sí No

Datos del contrato

Tipo de contrato: Suministros

Justificación de la modalidad de contratación: Menor Cuantía

Duración del contrato: 10 (Días)

Fecha de terminación del contrato: 16/08/2024 11:59:00 PM

Dirección de ejecución del contrato: CRA 4 # 2 - 62 Cravo Norte Arauca COLOMBIA

Código UNSPSC: 90111820 - Servicios temporales de recursos humanos

Lista adicional de códigos UNSPSC: 53102516 - Gorras
90101802 - Servicios de comidas a domicilio

INFORMACIÓN DEL PROCÉDIMIENTO

Información

ALCALDIA MUNICIPIO DE SITIONUEVO

Precio estimado total: 180.000.000 COP

Número del proceso: IMS-CPS-280-07-2024

Título: PRESTACIÓN DE SERVICIOS DE APOYO LOGÍSTICO EN EL MARCO DE LA CELEBRACIÓN DE LAS FIESTAS PATRONALES DE LA VIRGEN DEL CARMEN DEL CORREGIMIENTO DE PALERMO, DEL MUNICIPIO DE SITIONUEVO, MAGDALENA

Fase: Presentación de oferta

Estado: Proceso adjudicado y celebrado

Descripción: PRESTACIÓN DE SERVICIOS DE APOYO LOGÍSTICO EN EL MARCO DE LA CELEBRACIÓN DE LAS FIESTAS PATRONALES DE LA VIRGEN DEL CARMEN DEL CORREGIMIENTO DE PALERMO, DEL MUNICIPIO DE SITIONUEVO, MAGDALENA

Tipo de proceso: Contratación directa

Datos del contrato

Tipo de contrato: Prestación de servicios

Justificación de la modalidad de contratación: Servicios profesionales y apoyo a la gestión

Duración del contrato: 5 (Días)

Dirección de ejecución del contrato: CARRERA No 3 - 09 Sitionuevo Magdalena COLOMBIA

Código UNSPSC: 93141500 - Desarrollo y servicios sociales

Lista adicional de códigos UNSPSC: 93141700 - Cultura

Lotes? Sí No

INFORMACIÓN DEL PROCEDIMIENTO

Información

ALCALDÍA MUNICIPIO DE BELLO

Precio estimado total: 2.210.061.128 COP

Número del proceso: CD-1047-2024

Título: PRESTACION DE SERVICIOS CULTURALES ARTISTICOS Y LOGISTICOS DENTRO DE LAS ACTIVIDADES DESPLEGADAS EN EL MARCO DE LA CELEBRACION DE LAS FIESTAS DEL CERRO QUITASOL COMO ESTRATEGIA DE PRESERVACION Y EXALT

Fase: Presentación de oferta

Estado: Proceso adjudicado y celebrado

Descripción: PRESTACION DE SERVICIOS CULTURALES ARTISTICOS Y LOGISTICOS DENTRO DE LAS ACTIVIDADES DESPLEGADAS EN EL MARCO DE LA CELEBRACION DE LAS FIESTAS DEL CERRO QUITASOL COMO ESTRATEGIA DE PRESERVACION Y EXALTACION DEL PATRIMONIO BELLANITA

Tipo de proceso: Contratación directa

Datos del contrato

Tipo de contrato: Prestación de servicios

Justificación de la modalidad de contratación: Servicios profesionales y apoyo a la gestión

Duración del contrato: 10 (Días)

Fecha de terminación del contrato: 5 días para terminar

Dirección de ejecución del contrato: Bello, Antioquia Bello Antioquia COLOMBIA

Código UNSPSC: 93141701 - Organizaciones de eventos culturales

Lista adicional de códigos UNSPSC:
80141607 - Gestión de eventos
93141702 - Servicios de promoción cultural
93141707 - Servicios de preservación o promoción del patrimonio cultural
93141703 - Servicios relacionados con el arte
93141709 - Servicios de política cultural

INFORMACION DEL PROCEDIMIENTO

Información

ALCALDIA MUNICIPAL DE EL ESPINAL

Precio estimado total: 1.050.000.000 COP

Número del proceso LP-004-2024

Título: CONTRATAR LA PRESTACIÓN DE SERVICIOS ARTÍSTICOS, CULTURALES, TÉCNICOS, LOGÍSTICOS Y ADMINISTRATIVOS PARA LA REALIZACIÓN, PROMOCIÓN Y EL DESARROLLO DE EVENTOS EN EL MARCO DE LAS FIESTAS DEL RETORNO DE

Fase: Presentación de observaciones

Estado: Publicado

Descripción: CONTRATAR LA PRESTACIÓN DE SERVICIOS ARTÍSTICOS, CULTURALES, TÉCNICOS, LOGÍSTICOS Y ADMINISTRATIVOS PARA LA REALIZACIÓN, PROMOCIÓN Y EL DESARROLLO DE EVENTOS EN EL MARCO DE LAS FIESTAS DEL RETORNO DE CHICORAL DEL MUNICIPIO DE EL ESPINAL TOLIMA

Tipo de proceso Licitación pública

MiPyme

Limitación de todo el proceso a MiPymes: Sí No

Datos del contrato

Tipo de contrato Prestación de servicios

Justificación de la modalidad de contratación Ley 1150 de 2007

Duración del contrato: 15 (Días)

Fecha de terminación del contrato: 26/08/2024 11:59:00 PM [Ver Fecha de Término](#)

Dirección de ejecución del contrato CARRERA 6 # 8-07 PALACIO MUNICIPAL Espinal Tolima COLOMBIA

Código UNSPSC 39112300 - Iluminación y accesorios de escenarios y estudios

INFORMACIÓN DEL PROCEDIMIENTO

Información

MUNICIPIO DE SAN LUIS

Precio estimado total: 265.000.000 COP

Número del proceso P-082-2024

Título: APOYO LOGÍSTICO A TODO COSTO PARA LA REALIZACIÓN DE ACTIVIDADES ARTÍSTICAS Y CULTURALES PARA EL RECONOCIMIENTO Y PROMOCIÓN DE LA MEMORIA CULTURAL A TRAVÉS DE LA CELEBRACIÓN DE LAS FIESTAS TRADICIONALES

Fase: Presentación de oferta

Estado: Proceso adjudicado y celebrado

Descripción: APOYO LOGÍSTICO A TODO COSTO PARA LA REALIZACIÓN DE ACTIVIDADES ARTÍSTICAS Y CULTURALES PARA EL RECONOCIMIENTO Y PROMOCIÓN DE LA MEMORIA CULTURAL A TRAVÉS DE LA CELEBRACIÓN DE LAS FIESTAS TRADICIONALES, FOLCLÓRICAS Y RECREATIVAS DE LA MADERA COMO PATRIMONIO CULTURAL LOCAL DEL MUNICIPIO DE SAN LUIS ANTIOQUIA

Tipo de proceso: Contratación directa

Datos del contrato

Tipo de contrato: Prestación de servicios

Justificación de la modalidad de contratación: Servicios profesionales y apoyo a la gestión

Duración del contrato: 1 (Meses)

Fecha de terminación del contrato: 19 días de tiempo transcurrido

Dirección de ejecución del contrato: CARRERA 16 N. 17-06 San Luis Antioquia COLOMBIA

Código UNSPSC: 60103605 - Recursos para festivales multiculturales

Lista adicional de códigos UNSPSC:
 80141607 - Gestión de eventos
 80141626 - Servicio de gestión de programas promocionales
 93141701 - Organizaciones de eventos culturales
 82101801 - Servicios de campañas publicitarias

4. ANÁLISIS DE RIESGOS DEL SECTOR

4.1 DE LOS RIESGOS:

En cumplimiento del artículo 4 de la Ley 1150 de 2007, en concordancia con lo establecido en el numeral 6 del artículo 2.2.1.1.2.1.1 del Decreto 1082 de 2015, se debe realizar un análisis del riesgo y la forma de mitigarlo.

A continuación, se identifican y describen los riesgos según el tipo y la etapa del Proceso de Contratación en la que ocurre; posteriormente se evalúan los riesgos teniendo en cuenta su impacto y su probabilidad de ocurrencia; y finalmente, se establece un orden de prioridad teniendo en cuenta los controles existentes y el contexto de los mismos.

Tabla 1 – Valoración del riesgo

		Impacto				
Calificación Cualitativa		Obstruye la ejecución del contrato de manera irrevocablemente.	Dificulta la ejecución del contrato de manera baja, aplicando medidas mínimas se pueden lograr el objeto contractual.	Afecta la ejecución del contrato sin alterar el beneficio para las partes.	Obstruye la ejecución del contrato sustancialmente pero aun así permite la consecución del objeto contractual.	Perfora la ejecución del contrato de manera grave imposibilitando la consecución del objeto contractual.
Calificación Monetaria		Los sobrecostos no representan más del uno por ciento (1%) del valor del contrato.	Los sobrecostos no representan más del cinco por ciento (5%) del valor del contrato.	Genera un impacto sobre el valor del contrato entre el cinco (5%) y el quince por ciento (15%).	Incrementa el valor del contrato entre el quince (15%) y el treinta por ciento (30%).	Impacto sobre el valor del contrato en más del treinta por ciento (30%).
Categoría	Valoración	Insignificante	Menor	Moderado	Mayor	Catastrófico
		1	2	3	4	5
Probabilidad	Raro (puede ocurrir una vez en mil años)	2	3	4	5	6
	Improbable (puede ocurrir una vez en cien años)	3	4	5	6	7
	Posible (puede ocurrir en cualquier momento futuro)	4	5	6	7	8
	Probable (puede ocurrir en cualquier momento futuro)	5	6	7	8	9
	Casi cierto (ocurrirá en cualquier momento futuro)	6	7	8	9	10

El orden de prioridad fue establecido asignando un puntaje de acuerdo con la probabilidad de ocurrencia (raro; improbable; posible; probable; casi cierto) y su impacto (insignificante; menor; moderado; mayor; catastrófico). Los riesgos fueron clasificados teniendo cuenta su calificación en la siguiente tabla:

Tabla 2- Categoría del Riesgo

Valoración del Riesgo	Categoría
8, 9 y 10	Riesgo extremo
6 y 7	Riesgo alto
5	Riesgo medio
2, 3 y 4	Riesgo bajo

Fuente: Colombia Compra Eficiente.¹

Los riesgos mayores requieren de un monitoreo adicional para disminuir su probabilidad de ocurrencia o mitigar su impacto durante el Proceso de Contratación.

1.1.1. TIPOS DE RIESGOS

No.	Clase	Fuente	Etapas	Tipo	DESCRIPCIÓN (Qué puede pasar y cómo puede ocurrir)	Consecuencia de la ocurrencia del evento	Probabili	Impacto	Valoració	Categoría
1	General	Interno	Planeación	Operacional	Se presenta cuando la definición de la necesidad y el objeto establecido en el estudio previo, no se ajusta a la modalidad de selección aplicable.	Retrasos en la revisión y ajuste del estudio previo por parte del abogado a cargo del tema y aprobación del mismo por parte del Comité de Contratación.	Probable 4	Menor 2	6	Riesgo Alto
2	General	Externo	Selección	Operativa	Se presenta cuando en el mercado no existe suficiente oferta de los servicios o bienes requeridos	Retraso en el proceso de selección del contratista, que afecta la satisfacción de la necesidad.	Raro 1	Menor 2	3	Riesgo
3	General	Externo	Contratación	Operacional	Se presenta cuando contratista seleccionado no firma el contrato en el plazo establecido y/o se retrasa en la constitución y presentación de las garantías que amparan el cumplimiento del contrato.	Retraso en el inicio de la ejecución del contrato y afectación en el logro de los objetivos y satisfacción de la necesidad propuesta.	Improbable 2	Menor 2	4	Riesgo Bajo
4	General	Externo	Contratación	Tecnológico	Ocurre cuando se presentan fallas en la disponibilidad del Sistema de Contratación Pública – SECOP (www.colombiacompra.gov.co)	Retraso o incumplimiento de los plazos legales para la publicación de los actos y/o documentos derivados de los procesos contractuales	Posible 3	Insignificante 1	4	Riesgo Bajo
5	General	Externo	Ejecución	Operacional	Ocurre cuando se presentan retrasos o incumplimientos en la entrega de los informes y/o productos o bienes a cargo del contratista, con ocasión de la ejecución del contrato.	Afectación de la ejecución del contrato, satisfacción de la necesidad y posible incumplimiento de las obligaciones y actividades pactadas en el contrato.	Posible 3	Mayor 4	7	Riesgo Alto
6	General	Interno	Ejecución	Operacional	Ocurre cuando se presentan demoras por parte de la Entidad en las aprobaciones previas de los productos y/o informes desarrollados por el contratista.	Afecta el cumplimiento de las obligaciones del contratante a cargo del Supervisor del contrato, relacionadas con la aprobación de productos y/o informes, y genera retraso en el trámite de pago a favor del contratista.	Improbable 2	Moderado 3	5	Riesgo Medio

7	General Interno Contratación Financiero	Se presenta cuando la entidad no cuenta con los recursos para pagar el valor del contrato en los plazos establecidos.	Genera mora de la entidad en el pago que puede afectar al contratista, hasta el punto de romper la ecuación económica del contrato.	Raro 1	Menor 2	3	Riesgo Bajo
8	General Externa Ejecución Regulatorio	Se presenta por la expedición de normas que impongan nuevos tributos, impuestos o cargas parafiscales, que pueden afectar el equilibrio económico del contrato.	Genera una carga adicional a las previstas, que puede afectar a cualquiera o a las dos partes del contrato.	Improbable 2	Menor 2	4	Riesgo Bajo

1.1.1. FORMA DE MITIGARLOS

No.	¿A quién se le asigna?	Tratamiento/Controles a ser implementados	Impacto después del tratamiento				¿Afecta el equilibrio económico del contrato?	Persona responsable por implementar el tratamiento	Monitoreo y revisión	
			Probabilidad	Impacto	Valoración	Categoría			¿Cómo se realiza el monitoreo?	Periodicidad ¿Cuándo?
1	MUNICIPIO	Revisión y apoyo jurídico a las dependencias que solicitan la contratación, aclarando los requisitos y la aplicabilidad de cada una de las modalidades de selección.	Improbable 2	Insignificante 1	3	Riesgo Bajo	No	Grupo de Contratación	Asesoría a las dependencias, revisión y ajuste del Estudio Previo. Constante actualización normativa.	Cada vez que se presenta una solicitud de contratación.
3	CONTRATISTA	Se establecen plazos perentorios para el perfeccionamiento y ejecución del contrato.	Raro 1	Insignificante 1	2	Riesgo Bajo	No	Grupo de Contratación y Contratista	Verificando el cumplimiento de los plazos establecidos para el perfeccionamiento y ejecución del contrato.	Cada vez que se elabora un contrato.

No.	¿A quién se le asigna?	Tratamiento/Control s a ser implementados	Impacto después del tratamiento				¿Afecta el equilibrio del presupuesto del municipio?	Persona responsable por implementar el tratamiento	Monitoreo y revisión	
			Probabilidad	Impacto	Valoración	Categoría			¿Cómo se realiza el monitoreo?	Periodicidad ¿Cuándo?
4	CONTRATISTA	Reporte al Administrador del SECOP, y dejar evidencia de la interrupción del servicio.	Raro 1	Insignificante 1	2	Riesgo Bajo	Bajo	Grupo de Contratación	Revisando la Página de SECOP para el cargue de la información	Cada vez que hay que publicar actos administrativos de contratación
5	CONTRATISTA	Seguimiento y verificación del cumplimiento de las obligaciones pactadas en el contrato.	Raro 1	Insignificante 1	2	Riesgo Bajo	No	Supervisor del contrato	A través de la verificación de cumplimiento de las obligaciones del contratista, en los plazos establecidos en el contrato.	Permanente y previo a la expedición del recibo a satisfacción.
6	MUNICIPIO	Revisión y aprobación oportuna de la documentación inherente a los productos e informes del contrato.	Raro 1	Insignificante 1	2	Riesgo Bajo	No	Supervisor del contrato	Se establecen comités de seguimiento y supervisión, para la revisión previa de los productos e informes.	Conforme a los plazos contractuales.
7	MUNICIPIO	Verificación del valor total del contrato y/o sus adiciones en valor, de manera previa a la expedición del registro presupuestal.	Raro 1	Menor	2	Riesgo Bajo	No	Grupo de Presupuesto	En el momento de expedir el registro presupuestal al contrato y/o sus adiciones en valor, verificar que los valores correspondan a los del registro presupuestal.	Cada vez que se expide registro presupuestal a un contrato y/o adición.

No.	¿A quién se le asigna?	Tratamiento/Control a ser implementados	Impacto después del tratamiento				¿Afecta el equilibrio presupuestario del municipio?	Persona responsable por implementar el tratamiento	Monitoreo y revisión	
			Probabilidad	Impacto	Valoración	Categoría			¿Cómo se realiza el monitoreo?	Periodicidad ¿Cuándo?
8	MUNICIPIO CONTRATISTA	Aplicación inmediata de las disposiciones legales y ajuste de los procesos internos de la entidad.	Raro 1	Insignificante 1	2	Riesgo Bajo	No	CONTRATISTA MUNICIPIO	Permanente consulta y actualización normativa.	Permanente

5. GARANTÍAS

Para el proceso contractual de referencia se exigirá la constitución de las siguientes garantías que amparen al **MUNICIPIO DE SEGOVIA**:

ÍTEM	AMPARO	CUANTÍA	VIGENCIA
1	Cumplimiento de las obligaciones surgidas del contrato.	10% del valor del contrato	Vigencia del contrato y seis (6) meses más (término estimado para la liquidación).
2	Calidad del servicio	10% del valor del contrato.	Vigencia del contrato y seis (6) meses más (término estimado para la liquidación).
3	Pago de salarios, prestaciones sociales e indemnizaciones laborales	10% del valor del contrato.	Vigencia del contrato y tres (03) años más.
4	Responsabilidad Civil Extracontractual	200 SMMLV	Vigencia igual a la duración del contrato

6. Observaciones y Conclusiones

- Se realiza el ejercicio necesario en todo proceso de compra, de solicitar cotizaciones a proveedores que cumplan con los requisitos habilitantes y que garanticen cumplir las necesidades de la administración municipal.




- Luego de revisar las propuestas recibidas por parte de los proveedores y determinando que cumplen con los requisitos habilitantes y pueden cumplir con las necesidades de la administración; por el principio de economía se debe tomar la decisión de contratar con el proveedor de menor valor monetario, logrando optimizar así los recursos de la entidad.
- En este orden de ideas y desde el aspecto económico, financiero y de maximización de los recursos, y si en el proceso adelantarse y se cumplen los requisitos habilitantes, de presentar oferta y se atienden estrictamente los términos del cronograma. Bien puede suceder que el cotizante en este estudio del mercado, muy probablemente la oferta que presenta el Proveedor 1, sería sujeta a su aceptación, no obstante, se deberá atender las vicisitudes del proceso.

Para constancia se suscribe en el municipio de Segovia, a los diecinueve (19) días del mes de junio del 2026.



LINA MARCELA SIMANCA PIZARRO

Secretaria De Educación, Cultura Y Deporte

Proyectó	Revisó	Aprobó
 <p>Juan José Castañeda Ingeniero Financiero Actualidad Jurídica</p>	 <p>Lina Marcela Simanca Pizarro Secretaria De Educación, Cultura Y Deporte</p>	 <p>Lina Marcela Simanca Pizarro Secretaria De Educación, Cultura Deporte</p>