

Capítulo I: ÁREA GESTORA		
1. Datos del área Gestora:	Dependencia solicitante:	Secretaría de Educación Cultura y Deporte
	Elaborado por	Juan José Castañeda Bedoya Actualidad Jurídica Colombiana S.A.S.
2. Datos proyecto:		
Eje de política al cual está vinculada la necesidad:	Línea 1: Segovia somos uno con el bienestar social	
Nombre del proyecto	202400000004757 – Desarrollo de programas de recreación, actividad física e iniciación y formación deportiva de calidad, dirigido a niños, niñas, adolescentes y adultos en el municipio de Segovia	
Nº de proceso en el plan de compras:	SE-CPS-0274-2026	
3. Objeto	"PRESTACIÓN DE SERVICIO TIPO LOGÍSTICO PARA LA ORGANIZACIÓN Y REALIZACIÓN DEL EVENTO ZONAL SUBREGIONAL DEL BABY FÚTBOL MASCULINO CORPORACIÓN LOS PAISITAS 2026."	
4. Índice del Instrumento.	<ul style="list-style-type: none"> A. Aspectos Generales B. Estudio de la Oferta C. Estudio de la Demanda 	

INTRODUCCIÓN

La función de compras debe estar orientada a satisfacer las necesidades de la Entidad Estatal y a obtener el mayor valor por el dinero público, por lo que a través de este instrumento y en cumplimiento de la obligación legal del Municipio de Segovia, Antioquia de analizar el mercado relativo al objeto del proceso de

contratación, como entidad pública del orden territorial, según el artículo 2.2.1.1.1.6.1 del decreto 1082 de 2015, se procede a desarrollar el análisis del sector alrededor del objeto del proceso siguiendo los lineamientos de la Agencia Nacional de Contratación Estatal – Colombia Compra Eficiente.

1. ASPECTOS GENERALES

1.1 ASPECTO ECONOMICO

1.1.1 Que se necesita

El Municipio de Segovia en busca de dar cumplimiento a todos los requerimientos recibidos por parte de los entes de control y con la firme tarea de realizar seguimiento a los procesos que se lleven en la entidad, para de esta forma garantizar el correcto desarrollo y solidez jurídica de los mismos requiere a través de la secretaria de educación cultura y deporte, iniciar un proceso contractual con el fin de realizar el apoyo en la organización y ejecución del evento deportivo del Baby Futbol en el zonal subregional de la corporación los paisitas. De esta manera aportar al crecimiento y consolidación de esta disciplina deportiva, generando espacios de interacción también para la comunidad y fomentando en los niños y jóvenes la disciplina y la sana competencia en representación del municipio.

1.1.2 Productos del Sector

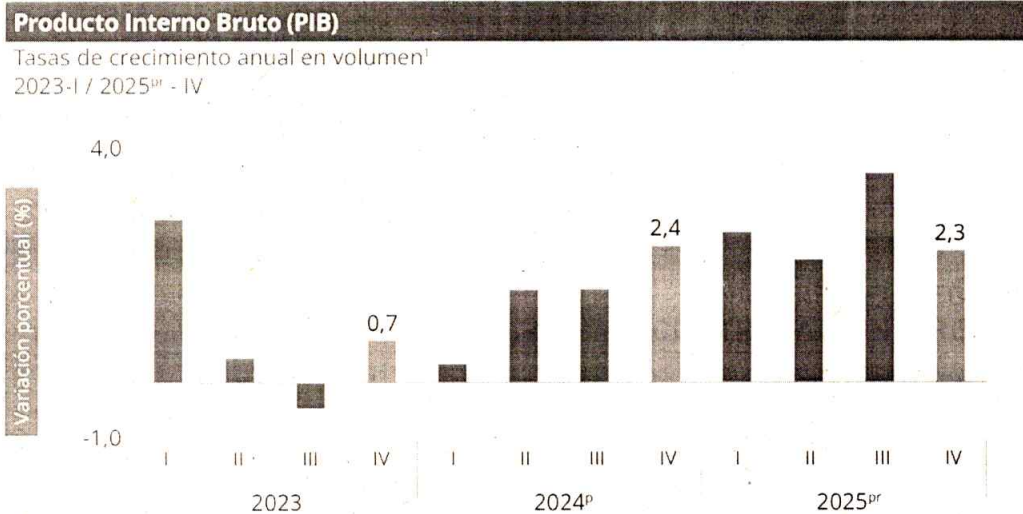
El presente estudio debe tener un enfoque amplio, pues los insumos que se requieren son procedentes de diferentes actividades económicas; la industria manufacturera, la producción de bienes y servicios y también el comercio al por mayor pueden ser sectores de la economía donde encontramos algún tipo de relación para realizar un análisis general de los posibles factores que impacten los productos de los que trata el contrato a adelantarse.

ANALISIS DEL SECTOR

Aspecto Económico:

El sector de prestación de servicios logísticos, de entretenimiento y eventos, como se menciona en la parte introductoria viene presentando un crecimiento

considerable, debido a lo atractivo que se ha convertido el país para realizar eventos de toda clase. Esta afirmación tiene lugar en la siguiente tabla tomada del DANE:



Fuente: DANE, PIB_T

¹: Series originales encadenadas de volumen con año de referencia 2015

^p: preliminar

^{pr}: provisional

Las actividades económicas que más contribuyen a la dinámica del valor agregado son:

- Comercio al por mayor y al por menor; reparación de vehículos automotores y motocicletas; Transporte y almacenamiento; Alojamiento y servicios de comida crece 4,6% (contribuye 0,9 puntos porcentuales a la variación anual).
- Administración pública y defensa; planes de seguridad social de afiliación obligatoria; Educación; Actividades de atención de la salud humana y de servicios sociales crece 4,5% (contribuye 0,8 puntos porcentuales a la variación anual).
- Actividades artísticas, de entretenimiento y recreación y otras actividades de servicios; Actividades de los hogares individuales en calidad de empleadores; actividades no diferenciadas de los hogares individuales como productores de bienes y servicios para uso propio crece 9,9% (contribuye 0,4 puntos porcentuales a la variación anual).

En el cuarto trimestre de 2025^{pr}, el Producto Interno Bruto en su serie original, crece 2,3% respecto al mismo periodo de 2024^p. Las actividades económicas que más contribuyen a la dinámica del valor agregado son:

- Administración pública y defensa; planes de seguridad social de afiliación obligatoria; Educación; Actividades de atención de la salud humana y de

servicios sociales crece 4,8% (contribuye 0,9 puntos porcentuales a la variación anual).

- *Comercio al por mayor y al por menor; reparación de vehículos automotores y motocicletas; Transporte y almacenamiento; Alojamiento y servicios de comida crece 3,4% (contribuye 0,7 puntos porcentuales a la variación anual).*
- *Actividades artísticas, de entretenimiento y recreación y otras actividades de servicios; Actividades de los hogares individuales en calidad de empleadores; actividades no diferenciadas de los hogares individuales como productores de bienes y servicios para uso propio crece 11,5% (contribuye 0,5 puntos porcentuales a la variación anual).*

Respecto al trimestre inmediatamente anterior, el Producto Interno Bruto en su serie ajustada por efecto estacional y calendario crece 0,1%. Cuando se observa el comportamiento de las actividades económicas relacionadas:

- *Actividades artísticas, de entretenimiento y recreación y otras actividades de servicios; Actividades de los hogares individuales en calidad de empleadores; actividades no diferenciadas de los hogares individuales como productores de bienes y servicios para uso propio crece 4,6%.*
- *Comercio al por mayor y al por menor; reparación de vehículos automotores y motocicletas; Transporte y almacenamiento; Alojamiento y servicios de comida crece 1,6%.*
- *Explotación de minas y canteras crece 1,2%.*

Tabla 1. Valor agregado por actividad económica
Tasas de crecimiento en volumen¹
Cuarto trimestre 2025^{Pr}

Actividad económica	Tasas de crecimiento (%)		
	Serie original		Serie ajustada por efecto estacional y calendario
	Año total	Anual	Trimestral
	2025 ^{Pr} / 2024 ^P	2025 ^{Pr} -IV / 2024 ^P -IV	2025 ^{Pr} -IV / 2025 ^{Pr} -III
Agricultura, ganadería, caza, silvicultura y pesca	3,1	-0,4	-2,6
Explotación de minas y canteras	-6,2	-2,9	1,2
Industrias manufactureras	1,9	1,0	-1,6
Suministro de electricidad, gas, vapor y aire acondicionado ²	1,1	2,9	0,8
Construcción	-2,8	-2,6	-1,5
Comercio al por mayor y al por menor ³	4,6	3,4	1,6
Información y comunicaciones	1,0	-1,2	-2,0
Actividades financieras y de seguros	2,8	0,7	-2,4
Actividades inmobiliarias	2,0	1,9	0,4
Actividades profesionales, científicas y técnicas ⁴	1,3	1,5	0,4
Administración pública, defensa, educación y salud ⁵	4,5	4,8	0,2
Actividades artísticas, de entretenimiento y recreación y otras actividades de servicios ⁶	9,9	11,5	4,6
Valor agregado bruto	2,7	2,3	-0,1
Impuestos menos subvenciones sobre los productos	2,5	2,5	0,6
Producto Interno Bruto	2,6	2,3	0,1

Fuente: DANE PIB_T

Actividades artísticas, de entretenimiento y recreación y otras actividades de servicios:

Para el año 2025^{pr}, el valor agregado de las actividades artísticas, de entretenimiento y recreación y otras actividades de servicios; actividades de los hogares individuales en calidad de empleadores; actividades no diferenciadas de los hogares individuales como productores de bienes y servicios para uso propio crece 9,9%, respecto al año 2024^p. Esta dinámica se explica por los siguientes comportamientos (ver tabla 13):

- Actividades artísticas, de entretenimiento y recreación y otras actividades de servicios crece 11,5%.
- Actividades de los hogares individuales en calidad de empleadores; actividades no

diferenciadas de los hogares individuales como productores de bienes y servicios para uso propio crece 1,6%.

En el cuarto trimestre de 2025pr, el valor agregado de las actividades artísticas, de entretenimiento y recreación y otras actividades de servicios; actividades de los hogares individuales en calidad de empleadores; actividades no diferenciadas de los hogares individuales como productores de bienes y servicios para uso propio crece 11,5% en su serie original, respecto al mismo periodo de 2024p . Esta dinámica se explica por los siguientes comportamientos (ver tabla 13):

- Actividades artísticas, de entretenimiento y recreación y otras actividades de servicios crece 14,0%.*
- Actividades de los hogares individuales en calidad de empleadores; actividades no diferenciadas de los hogares individuales como productores de bienes y servicios para uso propio decrece 1,7%.*

Respecto al trimestre inmediatamente anterior en su serie ajustada por efecto estacional y calendario, el valor agregado de las actividades artísticas, de entretenimiento y recreación y otras actividades de servicios; actividades de los hogares individuales en calidad de empleadores; actividades no diferenciadas de los hogares individuales como productores de bienes y servicios para uso propio crece en 4,6%, cuando se observa el comportamiento de las actividades económicas relacionadas:

- Actividades artísticas, de entretenimiento y recreación y otras actividades de servicios crece 5,5%.*
- Actividades de los hogares individuales en calidad de empleadores; actividades no diferenciadas de los hogares individuales como productores de bienes y servicios para uso propio crece 1,2%.*

Tabla 13. Actividades artísticas, de entretenimiento y recreación y otras actividades de servicios¹
Tasas de crecimiento en volumen²
Cuarto trimestre 2025^{Pr}

Actividad económica	Tasas de crecimiento (%)		
	Serie original		Serie ajustada por efecto estacional y calendario
	Año total	Anual	Trimestral
	2025 ^{Pr} / 2024 ^P	2025 ^{Pr} -IV / 2024 ^P -IV	2025 ^{Pr} -IV / 2025 ^{Pr} -III
Actividades artísticas, de entretenimiento y recreación y otras actividades de servicios	11,5	14,0	5,5
Actividades de los hogares individuales en calidad de empleadores ³	1,6	-1,7	1,2
Actividades artísticas, de entretenimiento y recreación y otras actividades¹	9,9	11,5	4,6

Fuente: DANE, PIB_T

^{Pr} preliminar

^P provisional

¹ Actividades artísticas, de entretenimiento y recreación y otras actividades de servicios; Actividades de los hogares individuales en calidad de empleadores; actividades no diferenciadas de los hogares individuales como productores de bienes y servicios para uso propio.

² Series encadenadas de volumen con año de referencia 2015.

³ Actividades de los hogares individuales en calidad de empleadores; actividades no diferenciadas de los hogares individuales como productores de bienes y servicios para uso propio.

Donde se observa un crecimiento en la participación de este sector en el producto interno bruto desde un enfoque productivo, información que sirve para reafirmar el potencial que tiene este sector de servicios de seguir en constante movimiento ascendente.

Las entidades públicas requieren contratar con frecuencia estos servicios, para poder llevar a cabo los eventos y actividades necesarias para cumplir con su misión. Lo que se vuelve un factor a favor para las entidades en la teoría del poder de negociación con proveedores, logrando disminuciones en precios o mejores condiciones en entregas del producto o servicio contratado.

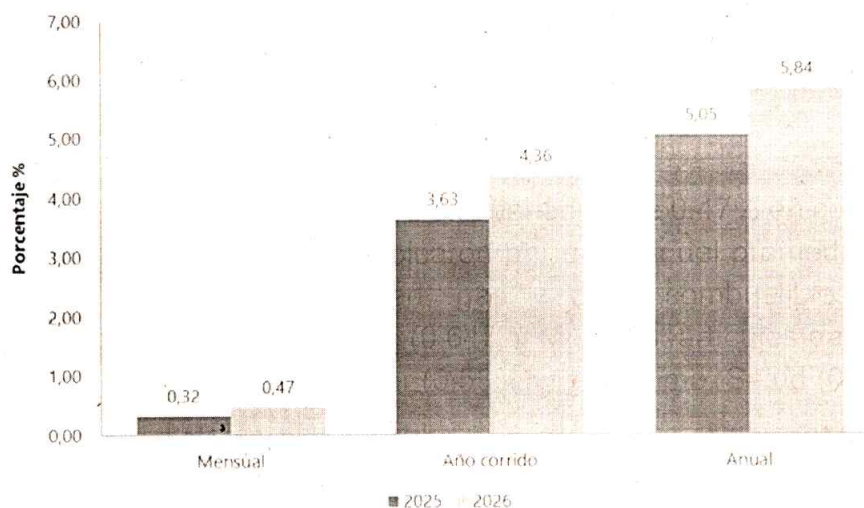
INDICE DE PRECIOS AL CONSUMIDOR

IPC	Mayo					
	Variación mensual		Variación año corrido		Variación anual	
	2025	2026	2025	2026	2025	2026
IPC total	0,32	0,47	3,63	4,36	5,05	5,84

Fuente: DANE, IPC

Mayo 2026

Gráfico 1. IPC Variaciones
Total Nacional
Mayo 2025 - 2026



Fuente: DANE, IPC.

Variación y contribución mensual por divisiones de gasto

En el mes de mayo de 2026, el IPC registró una variación de 0,47% en comparación con abril de 2026, cinco divisiones se ubicaron por encima del promedio nacional (0,47%): Alojamiento, agua, electricidad, gas y otros combustibles (0,86%), Recreación y cultura (0,77%), Transporte (0,61%), Muebles, artículos para el hogar y para la conservación ordinaria del hogar (0,53%) y por último, Salud (0,52%). Por

debajo se ubicaron: Prendas de vestir y calzado (0,42%), Restaurantes y hoteles (0,38%), Bebidas alcohólicas y tabaco (0,27%), Información y comunicación (0,25%), Bienes y servicios diversos (0,22%), Educación (0,00%) y por último, Alimentos y bebidas no alcohólicas (-0,02%).

**Cuadro 1. IPC Variación y contribución mensual
Según divisiones de gasto
Mayo 2025 - 2026**

Divisiones de Gasto	Peso (%)	Variación (%)	2025	2026
			Contribución Puntos Porcentuales	Variación (%) Contribución Puntos Porcentuales
Alojamiento, agua, electricidad, gas y otros combustibles	33,12	0,48	0,15	0,86
Recreación y cultura	3,79	-0,52	-0,02	0,77
Transporte	12,93	-0,08	-0,01	0,61
Muebles, artículos para el hogar y para la conservación ordinaria del hogar	4,19	0,18	0,01	0,53
Salud	1,71	0,39	0,01	0,52
TOTAL	100,00	0,32	0,32	0,47
Prendas de vestir y calzado	3,98	0,39	0,01	0,42
Restaurantes y hoteles	9,43	0,36	0,04	0,38
Bebidas alcohólicas y tabaco	1,70	0,30	0,01	0,27
Información y comunicación	4,33	-0,15	0,00	0,25
Bienes y servicios diversos	5,36	0,28	0,01	0,22
Educación	4,41	0,00	0,00	0,00
Alimentos y bebidas no alcohólicas	15,05	0,60	0,11	-0,02

Fuente: DANE, IPC

Nota: La diferencia en la suma de las variables obedece al sistema de aproximación en el nivel de dígitos trabajados en el índice.

En mayo de 2026 en comparación con abril de 2026, la variación de las subclases que más aportaron al índice total fueron: arriendo imputado (0,67%), combustibles para vehículos (2,34%), arriendo efectivo (0,69%), suministro de agua (2,38%), carne de res y derivados (1,36%), electricidad (1,04%), comidas en establecimientos de servicio a la mesa y autoservicio (0,33%), servicios relacionados con la copropiedad (1,25%), alcantarillado (2,66%) y frutas frescas (0,88%). Las subclases con aportes negativos a la variación fueron: tomate (-13,36%), plátanos (-5,54%), vehículo particular nuevo o usado (-0,31%), hortalizas y legumbres frescas (-1,26%) y naranjas (-6,36%).

En lo corrido del año, (enero - marzo), cinco divisiones de bienes y servicios se ubicaron por encima del promedio nacional (3,07%): Educación (5,82%), Restaurantes y hoteles (5,26%), Alimentos y bebidas no alcohólicas (4,29%), Muebles, artículos para el hogar y para la conservación ordinaria del hogar (3,67%) y por último, Salud (3,25%). El resto de las divisiones se ubicaron por debajo del promedio: Información y comunicación (3,03%), Transporte (3,01%), Bienes y servicios diversos (2,79%), Bebidas alcohólicas y tabaco (2,57%), Alojamiento, agua, electricidad, gas y otros combustibles (1,54%), Recreación y cultura (1,47%) y por último, Prendas de vestir y calzado (1,06%).

**Cuadro 2. IPC Variación y contribución mensual
Por principales subclases
Mayo 2026**

Subclase	Variación (%)	Contribución Puntos porcentuales
Arriendo imputado	0,67	0,08
Combustibles para vehículos	2,34	0,07
Arriendo efectivo	0,69	0,06
Suministro de agua	2,38	0,05
Carne de res y derivados	1,36	0,03
Electricidad	1,04	0,03
Comidas en establecimientos de servicio a la mesa y autoservicio	0,33	0,03
Servicios relacionados con la copropiedad	1,25	0,02
Alcantarillado	2,66	0,01
Frutas frescas	0,88	0,01

Fuente: DANE, IPC.

Nota: La diferencia en la suma de las variables obedece al sistema de aproximación en el nivel de dígitos trabajados en el índice.

En lo corrido del año (enero - mayo), seis divisiones de bienes y servicios se ubicaron por encima del promedio nacional (4,36%): Restaurantes y hoteles (6,02%), Educación (5,89%), Alimentos y bebidas no alcohólicas (5,85%), Muebles, artículos para el hogar y para la conservación ordinaria del hogar (5,32%), Salud (4,51%) y por último, Transporte (4,48%). El resto de las divisiones se ubicaron por debajo del promedio: Bienes y servicios diversos (3,66%), Bebidas alcohólicas y tabaco (3,39%), Información y comunicación (3,24%), Alojamiento, agua, electricidad, gas y otros combustibles (3,13%), Recreación y cultura (2,84%) y por último, Prendas de vestir y calzado (1,95%).

**Cuadro 3. IPC Variación y contribución año corrido
Según divisiones de gasto
Mayo 2025 - 2026**

Divisiones de Gasto	Peso (%)	Variación (%)	2025	2026
			Contribución Puntos Porcentuales	Variación (%) Contribución Puntos Porcentuales
Restaurantes y hoteles	9,43	4,36	0,48	6,02
Educación	4,41	5,68	0,23	5,89
Alimentos y bebidas no alcohólicas	15,05	4,88	0,91	5,85
Muebles, artículos para el hogar y para la conservación ordinaria del hogar	4,19	2,50	0,10	5,32
Salud	1,71	3,40	0,06	4,51
Transporte	12,93	4,17	0,56	4,48
TOTAL	100,00	3,63	3,63	4,36
Bienes y servicios diversos	5,36	2,61	0,14	3,66
Bebidas alcohólicas y tabaco	1,70	2,99	0,05	3,39
Información y comunicación	4,33	-0,76	-0,02	3,24
Alojamiento, agua, electricidad, gas y otros combustibles	33,12	3,38	1,05	3,13
Recreación y cultura	3,79	0,87	0,03	2,84
Prendas de vestir y calzado	3,98	1,37	0,04	1,95

Fuente: DANE, IPC.

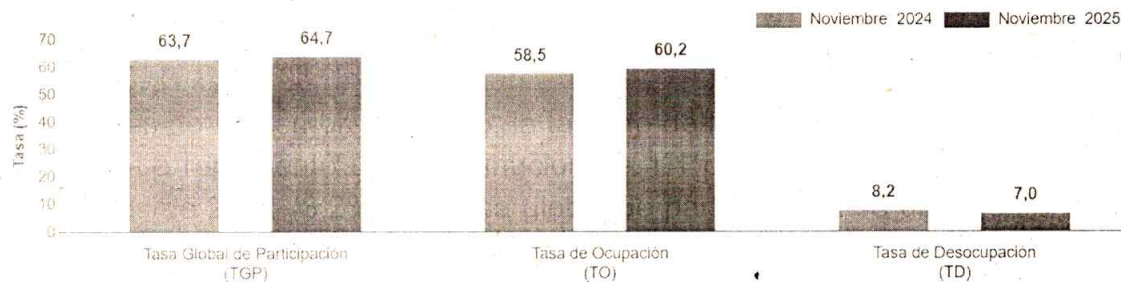
Nota: La diferencia en la suma de las variables obedece al sistema de aproximación en el nivel de dígitos trabajados en el índice.

TASA GLOBAL DE DESOCUPACIÓN

Para el mes de noviembre de 2025, la tasa de desocupación del total nacional fue 7,0%, lo que representó una disminución de 1,1 puntos porcentuales respecto al mismo mes de 2024 (8,2%). La tasa global de participación se ubicó en 64,7%, lo que significó un aumento de 1,0 puntos porcentuales frente a noviembre de 2024 (63,7%). Finalmente, la tasa de ocupación fue 60,2%, lo que representó un aumento de 1,6 puntos porcentuales respecto al mismo mes del año anterior (58,5%).

Tasa global de participación (TGP), Tasa de ocupación (TO) y Tasa de desocupación (TD)

Total nacional
Noviembre (2024-2025)

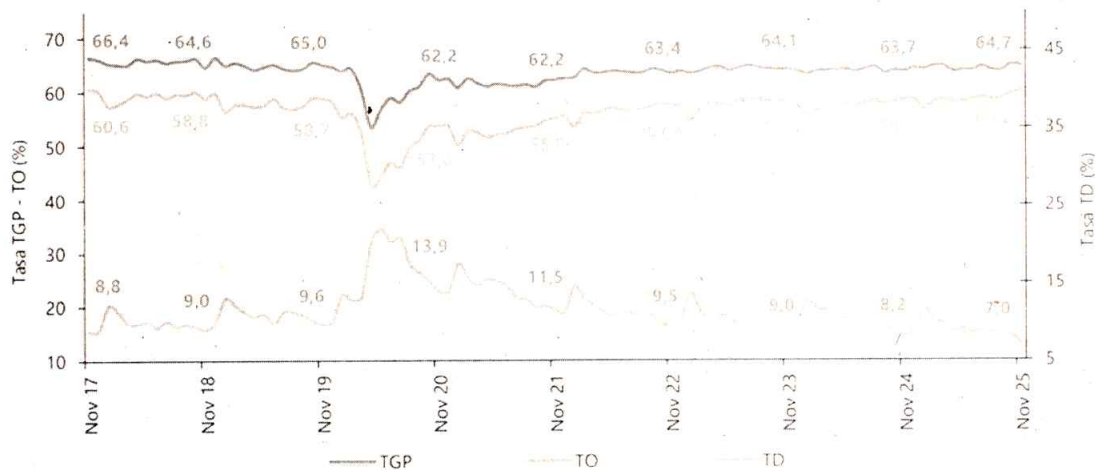


Fuente: DANE, GEIH

Para el mes de noviembre de 2025, la tasa de desocupación del total nacional fue 7,0%, lo que representó una disminución de 1,1 puntos porcentuales respecto al mismo mes de 2024 (8,2%). La tasa global de participación se ubicó en 64,7%, lo que significó un aumento de 1,0 puntos porcentuales frente a noviembre de 2024 (63,7%). Finalmente, la tasa de ocupación fue 60,2%, lo que representó un aumento de 1,6 puntos porcentuales respecto al mismo mes del año anterior (58,5%).

Noviembre de 2025

Gráfico 1. Tasa global de participación (TGP), Tasa de ocupación (TO) y Tasa de desocupación (TD)
Total nacional
Noviembre (2017 - 2025)



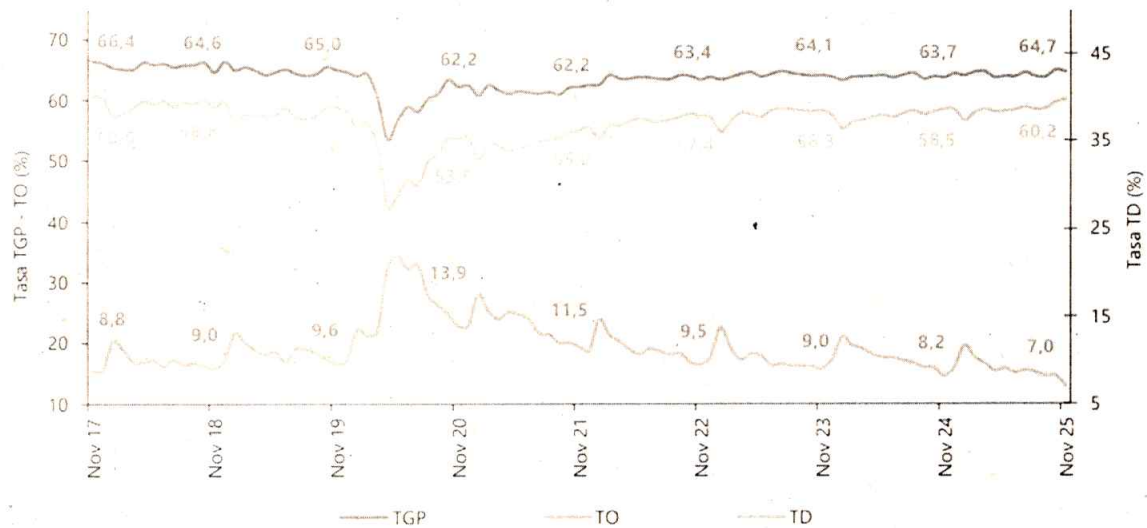
Fuente: DANE, Gran Encuesta Integrada de Hogares (GEIH)

Nota: datos expandidos con proyecciones de población, elaboradas con base en los resultados del CNPV 2018

Nota: cifras aproximadas a un decimal.

En el mes de noviembre de 2025, el número de personas ocupadas en el total nacional fue 24.599 miles de personas. Las ramas que más aportaron positivamente a la variación de la población ocupada fueron Agricultura, ganadería, caza, silvicultura y pesca (1,3 puntos porcentuales); Alojamiento y servicios de comida (1,0 puntos porcentuales) y Construcción (0,8 puntos porcentuales).

Gráfico 2. Tasa global de participación (TGP), Tasa de ocupación (TO) y Tasa de desocupación (TD)
Total nacional
Noviembre (2017 - 2025)



Fuente: DANE, GEIH.

Nota: datos expandidos con proyecciones de población, elaboradas con base en los resultados del CNPV 2018.

Nota: cifras aproximadas a un decimal.

Tabla 1. Distribución porcentual, variación absoluta y contribución a la variación de la población ocupada según rama de actividad
Total nacional
Noviembre (2024 - 2025)

Rama de actividad	Total nacional				
	Noviembre 2024	Noviembre 2025	Distribución % 2025	Variación absoluta	Contribución en p.p.
Población ocupada	23.605	24.599	100	993	
Agricultura, ganadería, caza, silvicultura y pesca	3.266	3.598	14,6	312	1,3
Alojamiento y servicios de comida	1.680	1.927	7,8	247	1,0
Construcción	1.496	1.680	6,8	184	0,8
Transporte y almacenamiento	1.777	1.876	7,6	98	0,4
Actividades artísticas, recreativas, culturales y deportivas	2.078	2.158	8,8	80	0,3
Comercio y reparación de vehículos	4.078	4.140	16,8	62	0,3
Actividades minoristas	290	339	1,4	49	0,2
Administración pública y defensa, educación y atención de la salud humana	2.972	3.015	12,3	43	0,2
Suministro de electricidad, gas, agua y gestión de residuos	609	643	2,6	34	0,1
Actividades financieras y de seguros	418	449	1,8	31	0,1
Información y comunicaciones	497	499	2,0	2	0,0
Actividades profesionales, científicas, técnicas y servicios administrativos	1.892	1.843	7,5	-49	-0,2
Industrias manufactureras	2.532	2.430	9,9	-102	-0,4

Fuente: DANE, GEIH.

En noviembre de 2025, Obrero, empleado particular y Trabajador por cuenta propia fueron las posiciones ocupacionales que más aportaron positivamente a la variación de los ocupados en el total nacional con 2,1 puntos porcentuales cada una.

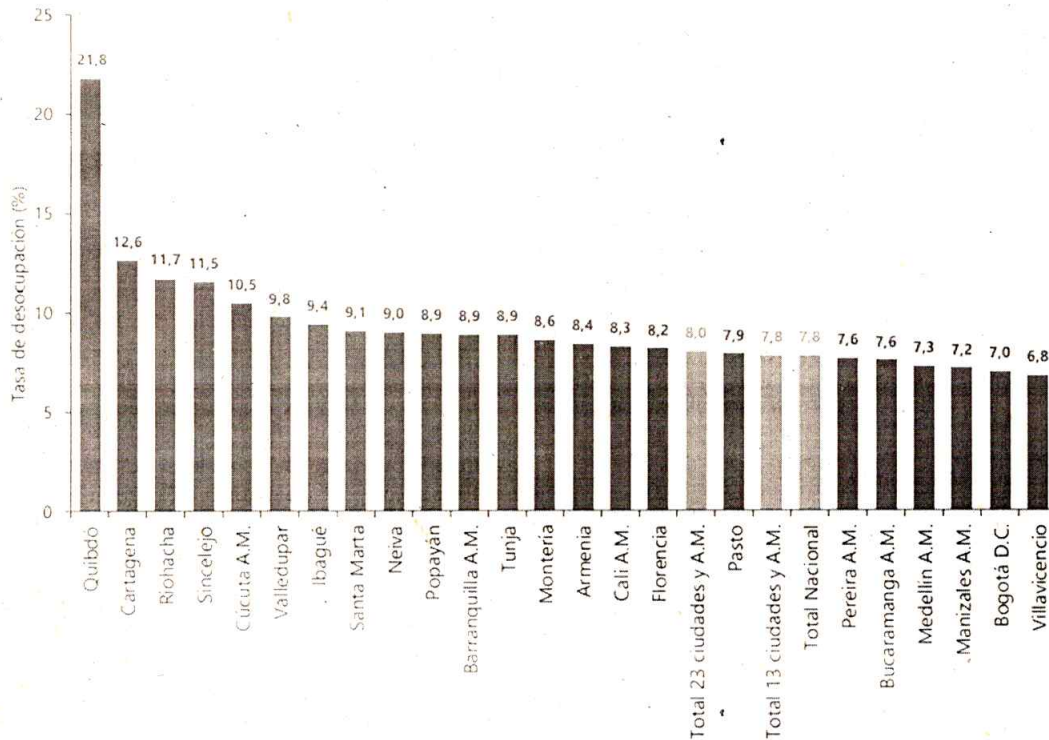
Tabla 2. Distribución porcentual, variación absoluta y contribución a la variación de la población ocupada según posición ocupacional
Total nacional
Noviembre (2024 - 2025)

Posición ocupacional	Total nacional				
	Noviembre 2024	Noviembre 2025	Distribución % 2025	Variación absoluta	Contribución en p.p.
Población ocupada	23.605	24.599	100	993	
Obrero, empleado particular	10.280	10.783	43,8	503	2,1
Trabajador por cuenta propia	9.750	10.238	41,6	487	2,1
Jornalero o Peón	807	879	3,6	72	0,3
Empleado doméstico	730	786	3,2	56	0,2
Patrón o empleador	678	650	2,6	-28	-0,1
Trabajador familiar sin remuneración	419	376	1,5	-43	-0,2
Obrero, empleado del gobierno	928	881	3,6	-47	-0,2

Fuente: DANE, GEIH.

Para el trimestre móvil septiembre - noviembre 2025, de las 23 ciudades y áreas metropolitanas, las que presentaron mayores tasas de desocupación fueron: Quibdó (21,8%), Cartagena (12,6%) y Riohacha (11,7%). Las ciudades con menor tasa de desocupación fueron: Manizales A.M. (7,2%), Bogotá D.C. (7,0%) y Villavicencio (6,8%).

Gráfico 6. Tasa de desocupación según ciudades
Total nacional y 23 ciudades y áreas metropolitanas
Septiembre - noviembre 2025



Fuente: DANE, GEIH.
A.M: área metropolitana

1.1.3 Clasificador de Bienes y Servicios

La prestación del servicio a contratar por la entidad se encuentra clasificado de la siguiente manera:

CÓDIGOS UNSPSC	NOMBRE DEL PRODUCTO
93141701	ORGANIZACIONES DE EVENTOS CULTURALES
80141607	GESTIÓN DE EVENTOS
80141601	SERVICIOS TEMPORALES DE COMPRAS Y LOGÍSTICA

2. ESTUDIO DE LA OFERTA

Para determinar un correcto acercamiento al valor promedio de mercado, se realizan diferentes cotizaciones de proveedores que cumplen con los requerimientos habilitantes y que satisfacen la necesidad de la administración municipal en tanto es la fuente primaria de donde se obtiene la información relativa a la exploración del mercado en la jurisdicción territorial del municipio de Segovia.

FICHA TÉCNICA

Presupuesto Evento Subregional Baby Fútbol.				
ITEM	ELEMENTO	DESCRIPCIÓN	CANT	PROMEDIO
1	Coordinador Logístico	Persona encargada de dirigir todas las actividades antes durante y después de la realización de cada evento, entrega de alimentos.	9	\$ 7.140.000
2	Personal logístico	personal de apoyo encargado de la toma de asistencia, organización, entrega de refrigerios, aseo de los espacios utilizados por deportistas y acompañamiento antes y durante el evento, disponibilidad durante todo el día (6:00 am - 6:00 pm)	160	\$ 60.800.000
3	Mesa principal	Mesa principal con arreglo floral y 6 sillas	1	\$ 236.667
4	Maestro de ceremonia	Maestro de ceremonia que se encargue de amenizar la inauguración del zonal subregional.	1	\$ 933.333
5	Botiquín	Suministro de botiquín completo con bolso para atención a deportistas.	1	\$ 1.650.000
6	Hospedaje	Habitaciones para jueces y delegados de la Corporación y de los municipios que asistirán al zonal subregional de baby fútbol.	200	\$ 24.333.333

7	Juzgamiento	Juzgamiento para el Festival de Festivales Baby Futbol - Zonal Subregional; durante los 8 días de partidos.	12	\$ 21.760.000
8	Camerino	Carpa estilo camerino 4m x 4m, que incluya 2 mesas y 10 sillas	1	\$ 470.000
9	Tarima	Tarima 4m X 4m a 60 centímetros de altura, totalmente aforas	1	\$ 2.483.333
10	Asistencia médica	Asistencia médica o paramédicos encargados de acompañar las competencias e intervenir si se presenta alguna novedad durante el evento, en las dos canchas.	8	\$ 6.933.333
11	Sonido	Disponibilidad de sistema de sonido a campo abierto con cuatro cabinas de sonido, planta de 6 canales y kit de micrófonos: 1 inalámbrico y 2 alámbricos, con operador de sonido durante toda la actividad.	8	\$ 36.133.333
12	Alimentación tipo desayuno para Festival de Festivales Baby Futbol - Zonal Subregional	entrega de desayuno compuesto por (opcion 1: arepa, huevos, queso, mantequilla, pan, chocolate), (opcion 2: huevos con salchicha, arepa y chocolate o café) (opcion 3: arepa, chorizo, cuajada y café o chocolate) para deportistas, jueces y delegados de la Corporación Los Paisitas que participarán en Zonal Subregional del Festival de Festivales Baby Futbol, (incluye costos directos e indirectos)	2.230	\$ 55.750.000
13	Alimentación tipo almuerzo para Festival de Festivales Baby Futbol - Zonal Subregional	entrega almuerzo compuesto por una proteína de 120 grs, un carbohidrato, sopa de verduras o frijoles, ensalada o tajada de maduro y bebida (gaseosa personal o jugo natural) para deportistas, jueces y delegados de la Corporación Los Paisista que participarán en Zonal Subregional del Festival de Festivales Baby Futbol, (incluye costos directos e indirectos)	2.540	\$ 94.742.000

14	Alimentación tipo cena para Festival de Festivales Baby Futbol - Zonal Subregional	entrega de cena compuesto por una proteína de 120 grs, un carbohidrato, sopa de verduras o frijoles, ensalada o tajada de maduro y bebida en empaque individual (gaseosa personal o jugo natural) para deportistas, jueces y delegados de la Corporación Los Paisitas que participaran en Zonal Subregional del Festival de Festivales Baby Futbol, (incluye costos directos e indirectos)	2.230	\$ 83.179.000
15	Hidratación	Entrega de pacas de agua en botella x 600 ml x 20 unidades con logo de la administracion municipal.	10	\$ 580.000
		Entrega de pacas de bolsas de agua de 300 ml x 24 unidades para entregar durante todas las competencias.	120	\$ 1.080.000
16	Narrador deportivo	Narrador deportivo que se encargue de amenizar los partidos programados cada día, disponibilidad durante todo el día (8:00 a.m - 6:00 pm)	8	\$ 8.240.000
TOTAL				\$ 406.444.333

Se anexan las cotizaciones correspondientes a los diferentes proveedores que cumplen con los requisitos habilitantes y que están en capacidad de desarrollar el objeto del proceso contractual a adelantarse:

Presupuesto Evento Subregional Baby Fútbol.						
ITEM	ELEMENTO	DESCRIPCIÓN	CANT	PROVEEDO R 1	PROVEEDO R 2	PROVEEDO R 3
1	Coordinador Logístico	Persona encargada de dirigir todas las actividades antes durante y después de la realización de cada evento, entrega de alimentos.	9	\$ 7.650.000	\$ 6.300.000	\$ 7.470.000

2	Personal logístico	personal de apoyo encargado de la toma de asistencia, organización, entrega de refrigerios, aseo de los espacios utilizados por deportistas y acompañamiento antes y durante el evento, disponibilidad durante todo el día (6:00 am - 6:00 pm)	160	\$ 64.000.000	\$ 56.000.000	\$ 62.400.000
3	Mesa principal	Mesa principal con arreglo floral y 6 sillas	1	\$ 250.000	\$ 200.000	\$ 260.000
4	Maestro de ceremonia	Maestro de ceremonia que se encargue de amenizar la inauguración del zonal subregional.	1	\$ 1.000.000	\$ 850.000	\$ 950.000
5	Botiquín	Suministro de botiquín completo con bolso para atención a deportistas.	1	\$ 1.700.000	\$ 1.500.000	\$ 1.750.000
6	Hospedaje	Habitaciones para jueces y delegados de la Corporación y de los municipios que asistirán al zonal subregional de baby fútbol.	200	\$ 24.000.000	\$ 24.000.000	\$ 25.000.000


7	Juzgamiento	Juzgamiento para el Festival de Festivales Baby Futbol - Zonal Subregional; durante los 8 días de partidos.	12	\$ 21.660.000	\$ 21.660.000	\$ 21.960.000
8	Camerino	Carpa estilo camerino 4m x 4m, que incluya 2 mesas y 10 sillas	1	\$ 500.000	\$ 400.000	\$ 510.000
9	Tarima	Tarima 4m X 4m a 60 centímetros de altura, totalmente aforas	1	\$ 2.600.000	\$ 2.300.000	\$ 2.550.000
10	Asistencia médica	Asistencia médica o paramédicos encargados de acompañar las competencias e intervenir si se presenta alguna novedad durante el evento, en las dos canchas.	8	\$ 7.200.000	\$ 6.240.000	\$ 7.360.000
11	Sonido	Disponibilidad de sistema de sonido a campo abierto con cuatro cabinas de sonido, planta de 6 canales y kit de micrófonos: 1 inalámbrico y 2 alámbricos, con operador de sonido	8	\$ 36.000.000	\$ 36.000.000	\$ 36.400.000

		durante toda la actividad.				
12	Alimentación tipo desayuno para Festival de Festivales Baby Futbol - Zonal Subregional I	entrega de desayuno compuesto por (opción 1: arepa, huevos, queso, mantequilla, pan, chocolate), (opcion 2: huevos con salchicha, arepa y chocolate o café) (opcion 3: arepa, chorizo, cuajada y café o chocolate) para deportistas, jueces y delegados de la Corporación Los Paisitas que participarán en Zonal Subregional del Festival de Festivales Baby Futbol, (incluye costos directos e indirectos)	2.230	\$ 55.750.000	\$ 55.750.000	\$ 55.750.000

13	<p>Alimentación tipo almuerzo para Festival de Festivales Baby Futbol - Zonal Subregional I</p>	<p>entrega almuerzo compuesto por una proteína de 120 grs, un carbohidrato, sopa de verduras o frijoles, ensalada o tajada de maduro y bebida (gaseosa personal o jugo natural) para deportistas, jueces y delegados de la Corporación Los Paisista que participarán en Zonal Subregional del Festival de Festivales Baby Futbol, (incluye costos directos e indirectos)</p>	2.540	\$ 94.742.000	\$ 94.742.000	\$ 94.742.000
14	<p>Alimentación tipo cena para Festival de Festivales Baby Futbol - Zonal Subregional I</p>	<p>entrega de cena compuesto por una proteína de 120 grs, un carbohidrato, sopa de verduras o frijoles, ensalada o tajada de maduro y bebida en empaque individual (gaseosa personal o jugo natural) para deportistas,</p>	2.230	\$ 83.179.000	\$ 83.179.000	\$ 83.179.000

		jueces y delegados de la Corporación Los Paisitas que participaran en Zonal Subregional del Festival de Festivales Baby Futbol, (incluye costos directos e indirectos)				
15	Hidratación	Entrega de pacas de agua en botella x 600 ml x 20 unidades con logo de la administracion municipal.	10	\$ 580.000	\$ 580.000	\$ 580.000
		Entrega de pacas de bolsas de agua de 300 ml x 24 unidades para entregar durante todas las competencias.	120	\$ 1.080.000	\$ 1.080.000	\$ 1.080.000
16	Narrador deportivo	Narrador deportivo que se encargue de amenizar los partidos programados cada día, disponibilidad durante todo el dia (8:00 a.m - 6:00 pm)	8	\$ 8.000.000	\$ 8.000.000	\$ 8.720.000
TOTAL				\$ 409.891.000	\$ 398.781.000	\$ 410.661.000

COMPARATIVO PROVEEDORES



3. ESTUDIO DE LA DEMANDA

3.1 Por parte de Segovia, Antioquia:

Se busca por medio de la plataforma SECOP, los procesos de contratación históricos en los que la entidad haya adquirido el mismo bien o servicio, o que tengan similitudes en su objeto contractual.

INFORMACION DEL PROCEDIMIENTO

Información

MUNICIPIO DE SEGOVIA

Precio estimado total: 564.732.978 COP

Número del proceso SG-SASIE-0016-2023 (Presentación de oferta)

Título: SUMINISTRO DE ELEMENTOS DE ASEO, ELEMENTOS DE PAPELERIA E INSUMOS PERIFÉRICOS PARA PARA LA ADMINISTRACION CENTRAL DEL MUNICIPIO DE SEGOVIA -ANTIOQUIA (Presentación de oferta)

Fase: Presentación de oferta

Estado: Proceso adjudicado y celebrado

Fase previa: Presentación de observaciones

Proceso relacionado CO1 NTC 4720329

Descripción: SUMINISTRO DE ELEMENTOS DE ASEO, ELEMENTOS DE PAPELERIA E INSUMOS PERIFÉRICOS PARA PARA LA ADMINISTRACION CENTRAL DEL MUNICIPIO DE SEGOVIA-ANTIOQUIA

Tipo de proceso: Selección abreviada subasta inversa

Datos del contrato

Tipo de contrato: Suministros

Justificación de la modalidad de contratación: Bienes y servicios de características técnicas uniformes y común utilización

Dirección de ejecución del contrato: CRA 50 50 32 Segovia Antioquia COLOMBIA

Código UNSPSC: 43211500 - Computadores

Lista adicional de códigos UNSPSC:
43211600 - Accesorios de computador
43211700 - Dispositivos informáticos de entrada de datos
43211800 - Accesorios de dispositivos de entrada de datos de computador

INFORMACION DEL PROCEDIMIENTO

Información

Inicio

MUNICIPIO DE SEGOVIA

Precio estimado total: 237.377.000 COP

Número del proceso SASIE-0014-2022 (Presentación de oferta)

Título: SUMINISTRO DE ELEMENTOS DE ASEO, ELEMENTOS DE PAPELERIA E INSUMOS PERIFERICOS PARA PARA LA ADMINISTRACION CENTRAL DEL MUNICIPIO DE SEGOVIA ANTIOQUIA (Presentación de oferta)

Fase: Presentación de oferta

Estado: Proceso adjudicado y celebrado

Fase previa: Presentación de observaciones

Proceso relacionado

Descripción: SUMINISTRO DE ELEMENTOS DE ASEO, ELEMENTOS DE PAPELERIA E INSUMOS PERIFERICOS PARA PARA LA ADMINISTRACION CENTRAL DEL MUNICIPIO DE SEGOVIA ANTIOQUIA

Tipo de proceso: Selección abreviada subasta inversa

Datos del contrato

Inicio

Tipo de contrato: Suministros

Justificación de la modalidad de contratación: Bienes y servicios de características técnicas uniformes y común utilización

Duración del contrato: 6 (Días)

Fecha de terminación del contrato: 5/09/2022 11:59:00 PM

Dirección de ejecución del contrato: CRA 50-50-32, Segovia Antioquia COLOMBIA

Código UNSPSC: 44111907 - Tableros de noticias o accesorios

3.2 Por parte de otras entidades:

También se investigan procesos de contratación similares en el objeto del presente contrato realizados por otras entidades estatales.

INFORMACION DEL PROCEDIMIENTO

Información

ALCALDIA MUNICIPAL DE GIRARDOT

Precio estimado total: 57 895 083 COP

Número del proceso MINIMA CUANTIA 024-2024

Título: CONTRATAR LA ADQUISICIÓN DE ELEMENTOS DE ASEO Y CAFETERÍA, CON DESTINO A LAS DIFERENTES OFICINAS DE LA ALCALDÍA MUNICIPAL DE GIRARDOT

Fase: Presentación de oferta

Estado: Publicado

Descripción: CONTRATAR LA ADQUISICIÓN DE ELEMENTOS DE ASEO Y CAFETERÍA, CON DESTINO A LAS DIFERENTES OFICINAS DE LA ALCALDÍA MUNICIPAL DE GIRARDOT

Tipo de proceso Minima cuantia

MiPyme

Nombre

Limitación de todo el proceso a MiPymes: Sí No

Datos del contrato

Nombre

Tipo de contrato Compraventa

Justificación de la modalidad de contratación Presupuesto inferior al 10% de la menor cuantía

Duración del contrato: 8 (D) as

INFORMACIÓN DEL PROCEDIMIENTO

Información

blanc

MUNICIPIO DE ARMENIA QUINDIO

Precio estimado total: 80.000.000 COP

Número del proceso: DABS-SMIC-018-2024

Título: SUMINISTRO DE ELEMENTOS DE ASEO E INSUMOS DE CAFETERIA PARA ATENDER LAS DIFERENTES NECESIDADES Y PROYECTOS DE LAS SECRETARIAS Y DEPARTAMENTOS ADMINISTRATIVOS DEL MUNICIPIO DE ARMENIA

Fase: Presentación de oferta

Estado: Proceso adjudicado y celebrado

Descripción: SUMINISTRO DE ELEMENTOS DE ASEO E INSUMOS DE CAFETERIA PARA ATENDER LAS DIFERENTES NECESIDADES Y PROYECTOS DE LAS SECRETARIAS Y DEPARTAMENTOS ADMINISTRATIVOS DEL MUNICIPIO DE ARMENIA

Tipo de proceso: Mínima cuantía

MiPyme

blanc

Limitación de todo el proceso a MiPymes Sí No

Datos del contrato

blanc

Tipo de contrato: Suministros

Justificación de la modalidad de contratación: Presupuesto inferior al 10% de la menor cuantía

INFORMACIÓN DEL PROCEDIMIENTO

Información

blanc

AGENCIA NACIONAL DE TIERRAS - ANT

Precio estimado total: 427.846.418 COP

Número del proceso: ANT-SASIE-004-2024

Título: SUMINISTRO DE ELEMENTOS DE PAPELERIA Y UTILES DE OFICINA

Fase: Presentación de observaciones

Estado: Publicado

Descripción: SUMINISTRO DE ELEMENTOS DE PAPELERIA Y UTILES DE OFICINA NECESARIOS PARA EL FUNCIONAMIENTO Y LA OPERATIVIDAD DE TODAS LAS DEPENDENCIAS DE LA SEDE CENTRAL Y LAS UNIDADES DE GESTION A NIVEL TERRITORIAL DE LA AGENCIA NACIONAL DE TIERRAS

Tipo de proceso: Selección abreviada subasta inversa

MiPyme

blanc

Limitación de todo el proceso a MiPymes Sí No

Datos del contrato

blanc

Tipo de contrato: Suministros

Justificación de la modalidad de contratación: Bienes y servicios de características técnicas uniformes y común utilización

INFORMACION DEL PROCEDIMIENTO

Información

MUNICIPIO DE QUIMBAYA

Precio estimado total: 87.237.500 COP

Número del proceso: SAS1001-2024 (Presentación de oferta)

Título: CONTRATO DE COMPRAVENTA PARA LA ADQUISICION DE ELEMENTOS DE PAPELERIA REQUERIDOS PARA EL FORTALECIMIENTO DE LOS EVENTOS DE PROMOCION TURISTICA (Presentación de oferta)

Fase: Presentación de oferta

Estado: Proceso adjudicado y celebrado

Fase previa: Presentación de observaciones

Proceso relacionado: 001 NTC 6630235

Descripción: CONTRATO DE COMPRAVENTA PARA LA ADQUISICION DE ELEMENTOS DE PAPELERIA REQUERIDOS PARA EL FORTALECIMIENTO DE LOS EVENTOS DE PROMOCION TURISTICA EN EL MUNICIPIO DE QUIMBAYA QUINDIO

Tipo de proceso: Selección abreviada subasta inversa

MiPyme

Limitación de todo el proceso a MiPymes: Si No

Datos del contrato

Tipo de contrato: Compra-venta

Justificación de la modalidad de contratación: Bienes y servicios de características técnicas uniformes y común utilización

4. ANÁLISIS DE RIESGOS DEL SECTOR

4.1 DE LOS RIESGOS:

En cumplimiento del artículo 4 de la Ley 1150 de 2007, en concordancia con lo establecido en el numeral 6 del artículo 2.2.1.1.2.1.1 del Decreto 1082 de 2015, se debe realizar un análisis del riesgo y la forma de mitigarlo.

A continuación, se identifican y describen los riesgos según el tipo y la etapa del Proceso de Contratación en la que ocurre; posteriormente se evalúan los riesgos teniendo en cuenta su impacto y su probabilidad de ocurrencia; y finalmente, se establece un orden de prioridad teniendo en cuenta los controles existentes y el contexto de los mismos.

Tabla 1 – Valoración del riesgo

		Impacto				
Calificación Cualitativa		Obstruye la ejecución del contrato de manera intrascendente.	Disminuye la ejecución del contrato de manera leve, no afectando merced a mínimos se pueden lograr el objeto contractual.	Afecta la ejecución del contrato sin alterar el beneficio para las partes.	Disminuye la ejecución del contrato sustancialmente, pero sin impedir la consecución del objeto contractual.	Impide la ejecución del contrato de manera considerablemente la consecución del objeto contractual.
Calificación Monetaria		Los sobrecostos no representan más del uno por ciento (1%) del valor del contrato.	Los sobrecostos no representan más del cinco por ciento (5%) del valor del contrato.	Genera un impacto sobre el valor del contrato entre el cinco (5%) y el quince por ciento (15%).	Incremento el valor del contrato entre el quince (15%) y el treinta por ciento (30%).	Impacto sobre el valor del contrato en más del treinta por ciento (30%).
Categoría	Valoración	Insignificante	Menor	Moderado	Mayor	Catastrófico
		1	2	3	4	5
Probabilidad	Raro (puede ocurrir excepcionalmente)	2	3	4	5	6
	Improbable (puede ocurrir ocasionalmente)	3	4	5	6	7
	Posible (puede ocurrir en cualquier momento futuro)	4	5	6	7	8
	Probable (probablemente va a ocurrir)	5	6	7	8	9
	Casi cierto (ocurre en la mayoría de circunstancias)	6	7	8	9	10

El orden de prioridad fue establecido asignando un puntaje de acuerdo con la probabilidad de ocurrencia (raro; improbable; posible; probable; casi cierto) y su impacto (insignificante; menor; moderado; mayor; catastrófico). Los riesgos fueron clasificados teniendo cuenta su calificación en la siguiente tabla:

Tabla 2- Categoría del Riesgo

Valoración del Riesgo	Categoría
8, 9 y 10	Riesgo extremo
6 y 7	Riesgo alto
5	Riesgo medio
2, 3 y 4	Riesgo bajo

Fuente: Colombia Compra Eficiente.¹

Los riesgos mayores requieren de un monitoreo adicional para disminuir su probabilidad de ocurrencia o mitigar su impacto durante el Proceso de Contratación.

1.1.1. TIPOS DE RIESGOS

No.	Clase	Fuente	Etapas	Tipo	DESCRIPCIÓN (Qué puede pasar y cómo puede ocurrir)	Consecuencia de la ocurrencia del evento	Probabilidad	Impacto	Valoración del Riesgo	Categoría
-----	-------	--------	--------	------	---	--	--------------	---------	-----------------------	-----------

1	General	General	Interno	Planeación	Operacional	Se presenta cuando la definición de la necesidad y el objeto establecido en el estudio previo, no se ajusta a la modalidad de selección aplicable.	Retrasos en la revisión y ajuste del estudio previo por parte del abogado a cargo del tema y aprobación del mismo por parte del Comité de Contratación.	Probable 4	Menor 2	6	Riesgo Alto
2	General	Externo	Selección	Operación	Operación	Se presenta cuando en el mercado no existe suficiente oferta de los servicios o bienes requeridos	Retraso en el proceso de selección del contratista, que afecta la satisfacción de la necesidad.	Raro 1	Menor 2	3	Riesgo Bajo
3	General	Externo	Contratación	Operacional	Operacional	Se presenta cuando contratista seleccionado no firma el contrato en el plazo establecido y/o se retrasa en la constitución y presentación de las garantías que amparan el cumplimiento del contrato.	Retraso en el inicio de la ejecución del contrato y afectación en el logro de los objetivos y satisfacción de la necesidad propuesta.	Improbable 2	Menor 2	4	Riesgo Bajo
4	General	Externo	Contratación	Tecnológico	Tecnológico	Ocurre cuando se presentan fallas en la disponibilidad del Sistema de Contratación Pública – SECOP (www.colombiacompra.gov.co)	Retraso o incumplimiento de los plazos legales para la publicación de los actos y/o documentos derivados de los procesos contractuales	Posible 3	Insignificante 1	4	Riesgo Bajo
5	General	Externo	Ejecución	Operacional	Operacional	Ocurre cuando se presentan retrasos o incumplimientos en la entrega de los informes y/o productos o bienes a cargo del contratista, con ocasión de la ejecución del contrato.	Afectación de la ejecución del contrato, satisfacción de la necesidad y posible incumplimiento de las obligaciones y actividades pactadas en el contrato.	Posible 3	Mayor 4	7	Riesgo Alto
6	General	Interno	Ejecución	Operacional	Operacional	Ocurre cuando se presentan demoras por parte de la Entidad en las aprobaciones previas de los productos y/o informes desarrollados por el contratista.	Afecta el cumplimiento de las obligaciones del contratante a cargo del Supervisor del contrato, relacionadas con la aprobación de productos y/o informes, y genera retraso en el trámite de pago a favor del contratista.	Improbable 2	Moderado 3	5	Riesgo Medio
7	General	Interno	Contratación	Financiero	Financiero	Se presenta cuando la entidad no cuenta con los recursos para pagar el valor del contrato en los plazos establecidos.	Genera mora de la entidad en el pago que puede afectar al contratista, hasta el punto de romper la ecuación económica del contrato.	Raro 1	Menor 2	3	Riesgo Bajo
8	General	Externa	Ejecución	Regulatorio	Regulatorio	Se presenta por la expedición de normas que impongan nuevos tributos, impuestos o cargas parafiscales, que pueden afectar el equilibrio económico del contrato.	Genera una carga adicional a las previstas, que puede afectar a cualquiera o a las dos partes del contrato.	Improbable 2	Menor 2	4	Riesgo Bajo

1.1.1. FORMA DE MITIGARLOS

No.	¿A quién se le asigna?	Tratamiento/Control a ser implementados	Impacto después del tratamiento				¿Afecta el equilibrio económico del	Persona responsable por implementar el tratamiento	Monitoreo y revisión	
			Probabilidad	Impacto	Valoración del Riesgo	Categoría			¿Cómo se realiza el monitoreo?	Periodicidad ¿Cuándo?
1	MUNICIPIO	Revisión y apoyo jurídico a las dependencias que solicitan la contratación, aclarando los requisitos y la aplicabilidad de cada una de las modalidades de selección.	Improbable 2	Insignificante 1	3	Riesgo Bajo	No	Grupo de Contratación	Asesoría a las dependencias, revisión y ajuste del Estudio Previo. Constante actualización normativa.	Cada vez que se presenta una solicitud de contratación.
3	CONTRATISTA	Se establecen plazos perentorios para el perfeccionamiento y ejecución del contrato.	Raro 1	Insignificante 1	2	Riesgo Bajo	No	Grupo de Contratación y Contratista	Verificando el cumplimiento de los plazos establecidos para el perfeccionamiento y ejecución del contrato.	Cada vez que se elabora un contrato.
4	CONTRATISTA	Reporte al Administrador del SECOP, y dejar evidencia de la interrupción del servicio.	Raro 1	Insignificante 1	2	Riesgo Bajo	Bajo	Grupo de Contratación	Revisando la Página de SECOP para el cargue de la información	Cada vez que hay que publicar actos administrativos de contratación
5	CONTRATISTA	Seguimiento y verificación del cumplimiento de las obligaciones pactadas en el contrato.	Raro 1	Insignificante 1	2	Riesgo Bajo	No	Supervisor del contrato	A través de la verificación de cumplimiento de las obligaciones del contratista, en los plazos establecidos en el contrato.	Permanente y previo a la expedición del recibo a satisfacción.
6	MUNICIPIO	Revisión y aprobación oportuna de la documentación inherente a los productos e informes del contrato.	Raro 1	Insignificante 1	2	Riesgo Bajo	No	Supervisor del contrato	Se establecen comités de seguimiento y supervisión, para la revisión previa de los productos e informes.	Conforme a los plazos contractuales.

No.	¿A quién se le asigna?	Tratamiento/Controles a ser implementados	Impacto después del tratamiento				¿Afecta el equilibrio económico del	Persona responsable por implementar el tratamiento	Monitoreo y revisión	
			Probabilidad	Impacto	Valoración del Riesgo	Categoría			¿Cómo se realiza el monitoreo?	Periodicidad ¿Cuándo?
7	MUNICIPIO	Verificación del valor total del contrato y/o sus adiciones en valor, de manera previa a la expedición del registro presupuestal.	Raro 1	Menor	2	Riesgo Bajo	No	Grupo de Presupuesto	En el momento de expedir el registro presupuestal al contrato y/o sus adiciones en valor, verificar que los valores correspondan a los del registro presupuestal.	Cada vez que se expide registro presupuestal a un contrato y/o adición.
8	MUNICIPIO CONTRATISTA	Aplicación inmediata de las disposiciones legales y ajuste de los procesos internos de la entidad.	Raro 1	Insignificante 1	2	Riesgo Bajo	No	CONTRATISTA MUNICIPIO	Permanente consulta y actualización normativa.	Permanente

Para el proceso contractual de referencia se exigirá la constitución de las siguientes garantías que amparen al **MUNICIPIO DE SEGOVIA**:

ITEM	AMPARO	CUANTIA	VIGENCIA
1	Cumplimiento de las obligaciones surgidas del contrato.	10% del valor del contrato	Vigencia del contrato y seis (6) meses más (término estimado para la liquidación).
2	Calidad del servicio	10% del valor del contrato.	Vigencia del contrato y seis (6) meses más (término estimado para la liquidación).
3	Pago de salarios, prestaciones sociales e indemnizaciones laborales	10% del valor del contrato.	Vigencia del contrato y tres (03) años más.
4	Responsabilidad Civil Extracontractual	200 SMMLV	Vigencia igual a la duración del contrato

5. Observaciones y Conclusiones

- Se realiza el ejercicio necesario en todo proceso de compra, de solicitar cotizaciones a proveedores que cumplan con los requisitos habilitantes y que garanticen cumplir las necesidades de la




administración municipal.

- Luego de revisar las propuestas recibidas por parte de los proveedores y determinando que cumplen con los requisitos habilitantes y pueden cumplir con las necesidades de la administración; por el principio de economía se debe tomar la decisión de contratar con el proveedor de menor valor monetario, logrando optimizar así los recursos de la entidad.
- En este orden de ideas y desde el aspecto económico, financiero y de maximización de los recursos, y si en el proceso a adelantarse y se cumplen los requisitos habilitantes, de presentar oferta y se atienden estrictamente los términos del cronograma. Bien puede suceder que el cotizante en este estudio del mercado, muy probablemente la oferta que presenta el Proveedor 1, sería sujeta a su aceptación, no obstante, se deberá atender las vicisitudes del proceso.

Para constancia se suscribe en el municipio de Segovia, a los veintitrés (23) días del mes de junio del 2026.



LINA MARCELA SIMANCA PIZARRO
Secretaria de Educación, Cultura y Deporte

Proyectó	Revisó	Aprobó
 Juan José Castañeda Ingeniero Financiero Actualidad Jurídica	 Luis Miguel Agudelo Velásquez Asesor Externo – Actualidad Jurídica s.a.s	 Lina Marcela Simanca Pizarro Secretaria de Educación, Cultura y Deporte