


| | | | |
|---|-----------------------------------|---------|---------------|
|  | PROCESO DE APOYO | Código | PRA-GCR-MC-02 |
| | | Versión | 1.0 |
| | ESTUDIO DEL SECTOR MÍNIMA CUANTIA | Fecha | 26/11/2022 |

| |
|---|
| PROCESO DE GESTIÓN DE CONTRATACIÓN |
| ANÁLISIS DEL MERCADO Y DEL SECTOR |


De conformidad con lo previsto en el Decreto 1082 de 2015 en la subsección 6 artículo 2.2.1.1.1.6.1 que determina el deber de análisis de las Entidades Estatales de realizar el análisis del sector económico y de los oferentes, el presente estudio del sector tiene como objetivo realizar el análisis de la oferta y la demanda del sector de comercialización de elementos de papelería, aseo, cafetería y elementos de SGSST, para en Colombia, permitiendo de esta manera:

- Conocer las características de las empresas que conforman el segmento del sector que cuenta con la capacidad de suplir la presente necesidad de contratación por parte de la Personería Municipal.
- Identificar los bienes, obras o servicios previstos en el Clasificador de Bienes y Servicios, que permiten satisfacer de la forma más eficiente la necesidad previamente identificada por la entidad, maximizando los beneficios y optimizando los costos.
- Establecer el contexto del Proceso de Contratación, identificar los principales Riesgos de la futura contratación y determinar los requisitos habilitantes.
- Determinar las variables financieras y técnicas que sirvan de base para estructurar el proceso de selección, garantizando la pluralidad de oferentes y su selección objetiva.

Con el ánimo de dar cumplimiento a los principios y demás disposiciones de Ley se realiza el siguiente análisis integral del sector con el objetivo de seleccionar el contratista idóneo para suplir la necesidad de la Personería Municipal, mitigando el riesgo de incumplimiento por parte del contratista seleccionado.

| | |
|-------------------------------------|---|
| 1. DATOS GENERALES | |
| Fecha de emisión del estudio | Junio de 2026 |
| Responsable de elaborar el estudio | PROCESO DE APOYO GESTION CONTRACTUAL |
| Objeto de la contratación prevista | SUMINISTRO DE ELEMENTOS DE PAPELERÍA, ASEO, CAFETERÍA Y DEL SGSST EN EL MARCO DEL CUMPLIMIENTO DEL PROGRAMA DE BIENESTAR LABORAL Y ESTRUCTURA ORGANIZACIONAL DEL PLAN DE ACCIÓN 2026 DE LA PERSONERÍA MUNICIPAL DE COTA |
| Modalidad de contratación | Mínima Cuantía |
| 2. ANALISIS DEL MERCADO | |
| 2.1 DEFINIR SECTOR O MERCADO | |
| INTRODUCCIÓN | |

Handwritten mark

| | | | |
|---|--|---------|---------------|
|  | PROCESO DE APOYO | Código | PRA-GCR-MC-02 |
| | | Versión | 1.0 |
| | ESTUDIO DEL SECTOR MÍNIMA CUANTIA | Fecha | 26/11/2022 |

El presente estudio de sector tiene como fin señalar las principales condiciones contractuales del proceso del objeto de contratación. Así mismo, se destacan la forma de contratación de procesos similares en periodos anteriores, así como un análisis de oferta que permite determinar el tamaño del mercado y la cantidad de oferentes para este tipo de procesos.

Por tal motivo, el marco del estudio está definido por las condiciones derivadas de la necesidad de contratación, las cuales es de aclarar, son diferentes para todos los casos y conllevan a resultados más precisos que pueden generar mejores herramientas en el desarrollo del proceso contractual.

La importancia del análisis del sector ha sido recalcada en las recomendaciones que la Organización de Cooperación y de Desarrollo Económico (OCDE) le ha formulado al Gobierno Nacional, las cuales buscan promover las buenas prácticas, la transparencia y la promoción de la competencia leal en la contratación pública. Por otro lado, la Personería Municipal de Cota en busca de optimizar el proceso de contratación pretende por medio del presente documento, generar herramientas para entender el mercado del bien o servicio a contratar u obra a ejecutar, para de esta forma lograr los objetivos de eficacia, eficiencia, economía, promoción de la competencia y manejo del riesgo los cuales se acometen en cada uno de los procesos de contratación.

A partir del objeto del contrato, se debe hacer el análisis necesario para conocer el sector relativo al objeto del Proceso de Contratación desde la perspectiva legal, comercial, financiera, organizacional, técnica, y de análisis de Riesgo, sin que sea relevante la modalidad de selección. Por lo anterior, el análisis del sector permite a la Personería Municipal de Cota, conocer las condiciones del bien o servicio, y las ventajas que representa contratar el bien o servicio con el contratista.


Por otro lado, en el presente documento se deja constancia del análisis realizado por la Entidad con el fin de conocer el sector relativo al objeto del presente proceso de contratación, en cumplimiento a lo establecido en el Artículo 2.2.1.1.1.6.1. "Deber de análisis de las Entidades Estatales. La Entidad Estatal debe hacer, durante la etapa de planeación, el análisis necesario para conocer el sector relativo al objeto del Proceso de Contratación desde la perspectiva legal, comercial, financiera, organizacional, técnica, y de análisis de Riesgo. La Entidad Estatal debe dejar constancia de este análisis en los Documentos del Proceso", del Decreto 1082 de 2015 y teniendo en cuenta la Guía de elaboración de estudios de sector expedida por la Agencia Nacional de Contratación Pública Colombia Compra Eficiente.

ANALISIS DEL MERCADO

ECONOMICO

Dentro del sector de Bienes y Servicios en Colombia se tienen como principales subsectores:

- Equipo Médico, Accesorios y Suministros
- Difusión de Tecnologías de información y Telecomunicaciones
- **Equipos de Oficina, Accesorios y Suministros**
- Equipos y Suministros para impresión, Fotografía y Audiovisuales
- Equipos y Suministros de Defensa, Orden Público, Protección, Vigilancia y Seguridad
- Equipos y Suministro para Limpieza
- Maquinaria, Equipo y Suministro para la Industria de Servicios
- Equipos, Suministros y Accesorios para Deportes y Recreación
- Alimentos, Bebida y Tabaco
- Medicamentos y Productos Farmacéuticos

| | | | |
|---|-----------------------------------|---------|---------------|
|  | PROCESO DE APOYO | Código | PRA-GCR-MC-02 |
| | | Versión | 1.0 |
| | ESTUDIO DEL SECTOR MÍNIMA CUANTIA | Fecha | 26/11/2022 |

- Artículos Domésticos, Suministro y Productos Electrónicos de Consumo
- Ropa, Maletas y Productos de Aseo Personal
- Productos para Relojería, Joyería y Piedras Preciosas
- Publicaciones Impresas, Publicaciones Electrónicas y Accesorios
- Muebles, Mobiliario y Decoración
- Instrumentos Musicales, Juegos, Juguetes, Artes, Artesanías y Equipo Educativo, Materiales, Accesorios y Suministros

Para efectos de realizar el análisis del sector del presente proceso contractual, se analizará el sector de comercio de bienes dentro del cual se encuentra como principal producto que se comercializa – **Equipos de Oficina, Accesorios y Suministros**.


Sector de Económico

Sistema de Seguridad y Salud en el Trabajo

En la actualidad, las instituciones internacionales y nacionales referentes en la materia contemplan que los problemas de salud relacionados con el trabajo son susceptibles de prevención por definición, dado que sus factores determinantes se encuentran precisamente en las condiciones de trabajo. En este sentido, en las últimas décadas se han fortalecido las acciones de los actores gubernamentales, empresariales y sindicales orientadas a la promoción y la protección del bienestar de los trabajadores mediante la prevención y el control de los accidentes de trabajo y las enfermedades profesionales, así como la eliminación de los factores y condiciones que ponen en peligro la salud y la seguridad en el trabajo. En la misma línea, se han fortalecido los programas que tienen como eje la Salud Ocupacional tratada en forma multidisciplinaria para proteger el bienestar de los trabajadores. Esta serie de estrategias procura generar y promover el trabajo seguro y sano, así como buenos ambientes y organizaciones de trabajo, al realzar el bienestar físico, mental y social de los trabajadores y respaldar el perfeccionamiento y el mantenimiento de su capacidad de trabajo. La Salud Ocupacional busca también favorecer que los trabajadores lleven vidas social y económicamente productivas y contribuyan efectivamente al desarrollo sostenible; de esta manera la salud ocupacional promueve el enriquecimiento humano y profesional en el trabajo

La Organización Internacional del Trabajo (OIT), junto con gobiernos y organizaciones de empleadores y trabajadores, proporciona asistencia a través de programas nacionales de Trabajo Decente. Las prioridades y objetivos se definen dentro de los marcos de desarrollo nacional con el propósito de superar los principales déficits de trabajo decente mediante programas eficientes que abarquen cada uno de los objetivos estratégicos. En nuestro país, se ha aprobado la “Estrategia Argentina de Salud y Seguridad en el Trabajo 2011-2015, elaborada y aprobada en consenso con diferentes actores sociales. La Estrategia contiene un plan de acción con medidas concretas a ser implementado por el gobierno, las organizaciones de empleadores y de trabajadores con la finalidad de cumplir los objetivos generales y específicos propuestos. Entre las medidas se encuentra una serie de actividades de divulgación, información, sensibilización, formación y participación en materia de prevención de riesgos en el trabajo; con especial atención a las microempresas, las pequeñas y medianas. Además, y en consonancia con el enfoque estratégico que en materia de seguridad y salud en el trabajo promueve la OIT, la Argentina formuló y aprobó tripartitamente su primera “Política Nacional de Salud y Seguridad de los Trabajadores y del Medio Ambiente de Trabajo” que le permitió ratificar los Convenios número 155 y 187 de la OIT que impulsan el marco promocional en esta materia. Estas acciones se enmarcan dentro del Programa de Trabajo Decente por País (PTDP), que es el instrumento principal mediante el cual la OIT colabora con los países miembros para promover la adopción del trabajo decente como objetivo de



| | | | |
|---|--|---------|---------------|
|  | PROCESO DE APOYO | Código | PRA-GCR-MC-02 |
| | | Versión | 1.0 |
| | ESTUDIO DEL SECTOR MÍNIMA CUANTIA | Fecha | 26/11/2022 |

desarrollo, a partir de la coyuntura y prioridades nacionales y los compromisos internacionales asumidos por dicho país

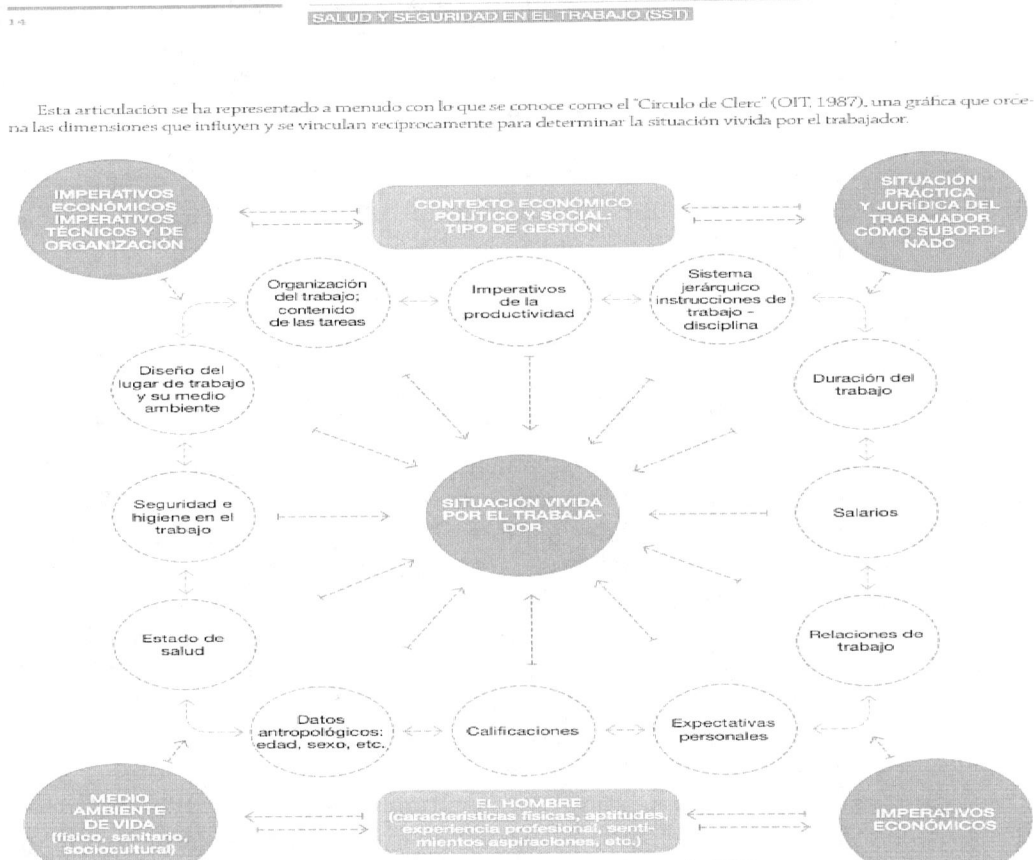


Tabla 1. Incremento porcentual del Salario Mínimo Mensual Legal Vigente en Colombia

Evolución del Porcentaje de incremento del SMMLV en los Últimos Años Este salario representa la remuneración mínima que un empleado debe recibir por su labor, garantizando un ingreso básico para satisfacer sus necesidades esenciales. Para ello, fue creada la Comisión Permanente de Políticas Salariales y Laborales (CPPSL), la cual está reglamentada por la Constitución Política de Colombia y la Ley 278 de 1996. Uno de los propósitos principales que tiene esta comisión es establecer de manera concertada el salario mínimo, considerando varios aspectos fundamentales de la economía y la sociedad, esto según el artículo 2 literal D, de la Ley 278 de 1996. Este mecanismo garantiza que al fijarse el salario mínimo se dé un proceso inclusivo y fundamentado en criterios técnicos, considerando las necesidades de los trabajadores, las capacidades de los empleadores y el contexto económico del país. El salario mínimo en Colombia ha experimentado incrementos significativos en la última década, buscando mejorar las condiciones de vida de los trabajadores y sus familias.

Tabla 1. Incremento porcentual del Salario Mínimo Mensual Legal Vigente en Colombia



Personería
Municipal de Cota

PROCESO DE APOYO

Código

PRA-GCR-MC-02

Versión

1.0

ESTUDIO DEL SECTOR MÍNIMA CUANTIA

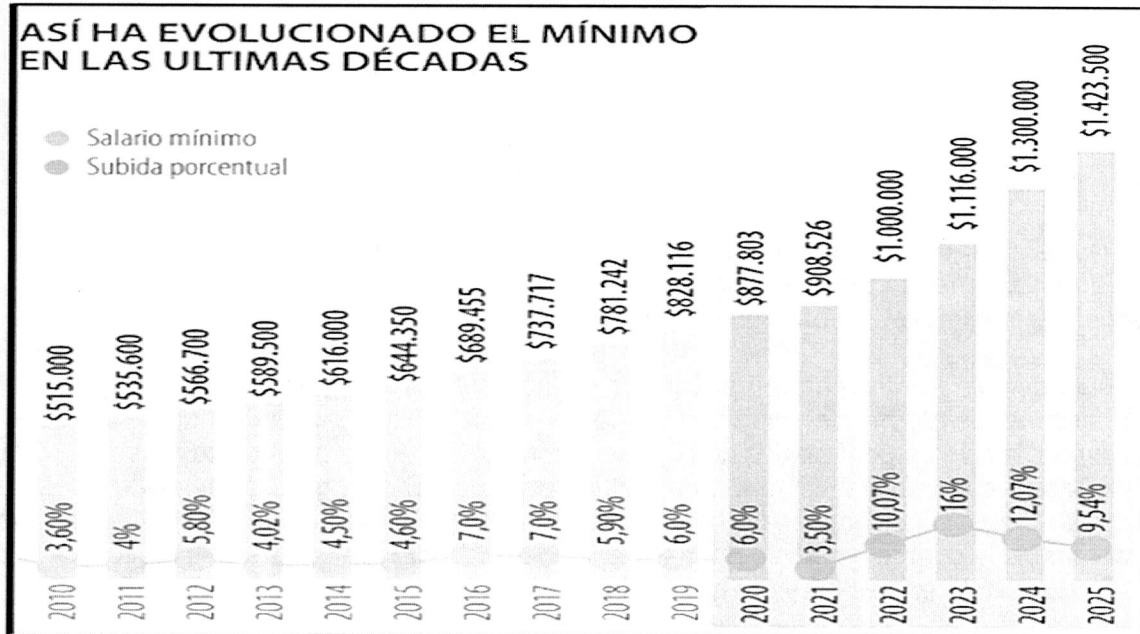
Fecha

26/11/2022


| Año | Salario Mínimo (COP) | Incremento (%) |
|------|----------------------|----------------|
| 2015 | 644.350 | 4.6% |
| 2016 | 689.455 | 7% |
| 2017 | 737.717 | 7% |
| 2018 | 781.242 | 5.9% |
| 2019 | 828.116 | 6% |
| 2020 | 877.803 | 6% |
| 2021 | 908.526 | 3.5% |
| 2022 | 1.000.000 | 10.7% |
| 2023 | 1.160.000 | 16% |
| 2024 | 1.300.000 | 12% |
| 2025 | 1.423.500 | 9.53% |

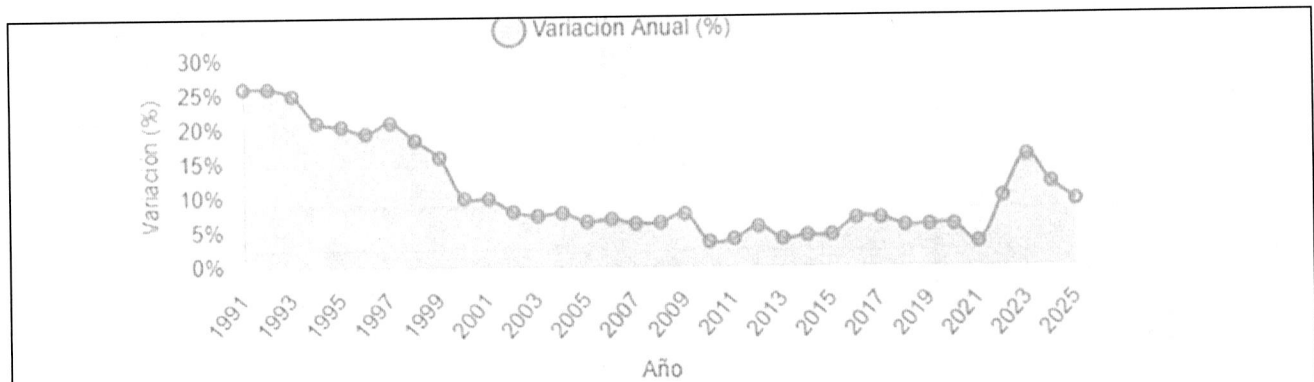
En los últimos cinco años, el salario mínimo pasó de \$877.803 en 2020 a \$1.423.500 en 2025; es decir, tuvo un incremento total de \$545.697. En tres ocasiones, en ese lustro, el incremento fue de doble dígito. En 2020, el aumento fue de 6%, por lo que el salario mínimo llegó a \$877.803. En 2021, el reajuste fue de 3,50% y alcanzó \$908.526. Un año después, el incremento fue de 10,07%, ubicando el mínimo en \$1 millón, y en 2023 tuvo un aumento de 16%, situándose en \$1.116.000. Para 2024 el incremento fue de 12,07%, lo que llevó el salario mínimo a \$1,3 millones. Para 2025, el aumento fue de 9,54%, ubicando el mínimo en \$1.423.000.

Gráfico 1. Evolución del Salario Mínimo en las últimas décadas



Comportamiento del Salario Mínimo en Colombia - Tomado de: Ministerio del Trabajo (2024)

| | | |
|---|--|--|
|  | <p style="text-align: center;">PROCESO DE APOYO</p> | <p>Código</p> <p style="text-align: center;">PRA-GCR-MC-02</p> |
| | | <p>Versión</p> <p style="text-align: center;">1.0</p> |
| | <p style="text-align: center;">ESTUDIO DEL SECTOR MÍNIMA CUANTIA</p> | <p>Fecha</p> <p style="text-align: center;">26/11/2022</p> |



Variación porcentual anual del Salario Mínimo en Colombia - Tomado de: Ministerio del Trabajo (2024)

Gráfico 3. Variación de la Inflación en Colombia en las últimas décadas



Variación de la inflación en Colombia - Tomado de: Ministerio del Trabajo (2024)

Incremento del SMMLV

Para la elaboración del análisis económico y la estimación de costos del sector de Aseo y Cafetería, se adopta como supuesto un incremento del siete por ciento (7 %) del Salario Mínimo Mensual Legal Vigente (SMMLV) para la vigencia 2026.

El supuesto se fundamenta en el análisis del comportamiento histórico de los ajustes del SMMLV en escenarios de moderación inflacionaria, cuyo análisis evidencia que cuando la inflación converge a niveles controlados, los incrementos del SMMLV suelen ubicarse entre 1,2 y 1,5 veces la inflación esperada, reflejando una política de recuperación gradual del salario real sin generar desequilibrios en el empleo formal, en los cuales los incrementos salariales han incorporado, además de la compensación por inflación, un componente real asociado a la productividad laboral, particularmente en sectores intensivos en mano de obra.

Bajo un escenario macroeconómico de inflación controlada, el incremento proyectado del 7 % resulta consistente con los criterios de prudencia fiscal, sostenibilidad financiera y eficiencia económica, permitiendo preservar el poder adquisitivo del ingreso laboral sin generar impactos desproporcionados sobre la estructura de costos del sector. En consecuencia, el porcentaje adoptado se considera técnicamente justificado, financieramente viable y acorde con las prácticas históricas de determinación del SMMLV, siendo apropiado para la formulación de los análisis de mercado, costos y riesgos asociados al proceso de contratación.



| | | |
|-----------------------------------|---------|---------------|
| PROCESO DE APOYO | Código | PRA-GCR-MC-02 |
| | Versión | 1.0 |
| ESTUDIO DEL SECTOR MÍNIMA CUANTIA | Fecha | 26/11/2022 |

Proyección del incremento por IPC

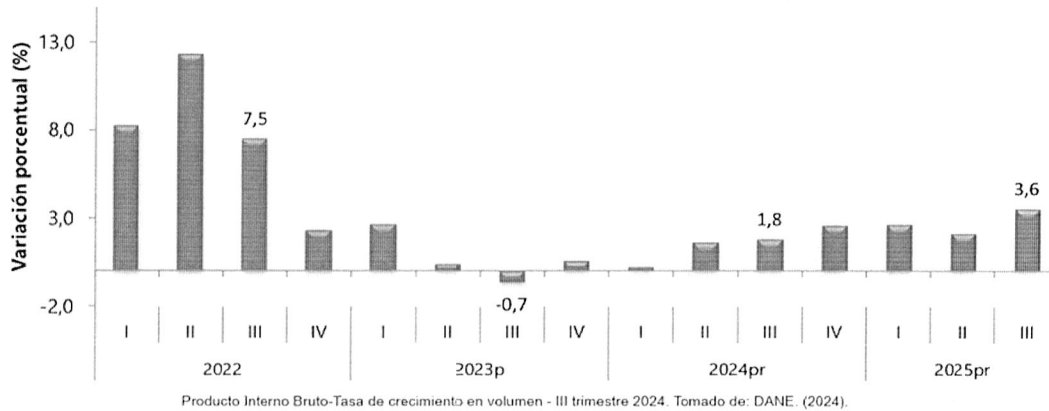
Bienes de aseo y cafetería Teniendo en cuenta que la ejecución del proceso contractual se extiende entre las vigencias 2025 y 2026, y que los bienes de aseo y cafetería corresponden a insumos de consumo recurrente dentro de la operación, para efectos de la planeación presupuestal se ha proyectado una actualización de precios equivalente a la variación anual del Índice de Precios al Consumidor (IPC) del 5,30%. Este porcentaje se sustenta en la información publicada por el Departamento Administrativo Nacional de Estadística (DANE) con corte al mes de noviembre de 2025, la cual constituye un referente técnico objetivo y medible para estimar la evolución de precios de bienes de consumo. El valor proyectado se utiliza exclusivamente con fines de estimación económica y podrá ajustarse conforme al IPC definitivo de cierre de la vigencia 2025 o a las disposiciones específicas del Acuerdo Marco de Precios aplicable.

Aspectos económicos: La actividad económica en Colombia está dividida en sectores económicos, cada sector se refiere a una parte de la actividad económica cuyos elementos tienen características comunes, guardan una unidad y se diferencian de otras agrupaciones. Su división se realiza de acuerdo con los procesos de producción que ocurren al interior de cada uno de ellos. Según la división de la economía clásica, los sectores de la economía son los siguientes: a) Sector Primario o agropecuario, b) Sector secundario o sector industrial c) Sector terciario o sector de servicios. Donde los dos primeros sectores producen bienes tangibles, por lo que son considerados como sectores productivos, mientras que, el tercer sector se considera no productivo, puesto que no produce bienes tangibles, sin embargo, contribuye a la formación del ingreso nacional y del producto nacional.


Producto Interno Bruto - PIB

Para los efectos propios de este análisis de sector se tendrá en cuenta el Boletín Técnico del III trimestre 2025 del DANE, publicado el 18 de noviembre de 2025, referente al informe mensual de servicios, con un enfoque particular en cuanto a lo relacionado al Subsector de Servicios, al igual que se tendrán en cuenta aspectos más generales sobre el Subsector de actividades artísticas, de entretenimiento y recreación y otras actividades de servicios, de la cual se tomarán también referentes para las conclusiones respectivas de este análisis.

Gráfico 4. Producto Interno Bruto



Producto Interno Bruto-Tasa de crecimiento en volumen - III trimestre 2024. Tomado de: DANE. (2024).

| | | | |
|---|--|---------|---------------|
|  | PROCESO DE APOYO | Código | PRA-GCR-MC-02 |
| | | Versión | 1.0 |
| | ESTUDIO DEL SECTOR MÍNIMA CUANTIA | Fecha | 26/11/2022 |

En el tercer trimestre de 2025pr, el Producto Interno Bruto en su serie original, crece 3,6% respecto al mismo periodo de 2024pr, Las actividades económicas que más contribuyen a la dinámica del valor agregado son:

- Administración pública y defensa; planes de seguridad social de afiliación obligatoria; Educación; Actividades de atención de la salud humana y de servicios sociales crece 8,0% (contribuye 1,3 puntos porcentuales a la variación anual).
- Comercio al por mayor y al por menor; reparación de vehículos automotores y motocicletas; Transporte y almacenamiento; Alojamiento y servicios de comida crece 5,6% (contribuye 1,2 puntos porcentuales a la variación anual).
- Industrias manufactureras crece 4,1% (contribuye 0,5 puntos porcentuales a la variación anual)

En lo corrido del año 2025pr, respecto al mismo periodo del año anterior, el Producto Interno Bruto presenta un crecimiento de 2,8%. Las actividades económicas que más contribuyen a la dinámica del valor agregado son:


- Comercio al por mayor y al por menor; reparación de vehículos automotores y motocicletas; Transporte y almacenamiento; Alojamiento y servicios de comida crece 5,1% (contribuye 1,0 puntos porcentuales a la variación anual).
 - Administración pública y defensa; planes de seguridad social de afiliación obligatoria; Educación; Actividades de atención de la salud humana y de servicios sociales crece 4,4% (contribuye 0,7 puntos porcentuales a la variación anual).
 - Agricultura, ganadería, caza, silvicultura y pesca crece 4,1% (contribuye 0,4 puntos porcentuales a la variación anual).
- Respecto al trimestre inmediatamente anterior, el Producto Interno Bruto en su serie ajustada por efecto estacional y calendario crece 1,2%. Cuando se observa el comportamiento de las actividades económicas relacionadas:

- Administración pública y defensa; planes de seguridad social de afiliación obligatoria; Educación; Actividades de atención de la salud humana y de servicios sociales crece 3,4%.
- Actividades financieras y de seguros crece 2,3%.
- Industrias manufactureras crece 1,5%

Tabla 2. Valor agregado por actividad económica – tercer trimestre 2025

| Actividad económica | Tasas de crecimiento (%) | | |
|---|---|---|---|
| | Serie original | | Serie ajustada por efecto estacional y calendario |
| | Anual | Año corrido | Trimestral |
| | 2025 ^{Pr} -III / 2024 ^{Pr} -III | 2025 ^{Pr} / 2024 ^{Pr} | 2025 ^{Pr} -III / 2025 ^{Pr} -II |
| Agricultura, ganadería, caza, silvicultura y pesca | 2,4 | 4,1 | 1,0 |
| Explotación de minas y canteras | -5,7 | -7,2 | 0,8 |
| Industrias manufactureras | 4,1 | 2,1 | 1,5 |
| Suministro de electricidad, gas, vapor y aire acondicionado ² | 2,3 | 0,7 | 0,7 |
| Construcción | -1,5 | -2,7 | 1,1 |
| Comercio al por mayor y al por menor ³ | 5,6 | 5,1 | 0,2 |
| Información y comunicaciones | 1,9 | 1,8 | 0,4 |
| Actividades financieras y de seguros | 4,3 | 3,5 | 2,3 |
| Actividades inmobiliarias | 2,1 | 2,0 | 0,5 |
| Actividades profesionales, científicas y técnicas ⁴ | 1,1 | 1,3 | -0,1 |
| Administración pública, defensa, educación y salud ⁵ | 8,0 | 4,4 | 3,4 |
| Actividades artísticas, de entretenimiento y recreación y otras actividades de servicios ⁶ | 5,7 | 9,4 | 1,0 |
| Valor agregado bruto | 3,6 | 2,8 | 1,3 |
| Impuestos internos subvenciones sobre los productos | 2,7 | 2,5 | 0,9 |
| Producto Interno Bruto | 3,6 | 2,8 | 1,2 |

Tasas de crecimiento en volumen por actividad económica III trimestre 2025. Tomado de: DANE (2025)

| | | | |
|---|-----------------------------------|---------|---------------|
|  | PROCESO DE APOYO | Código | PRA-GCR-MC-02 |
| | | Versión | 1.0 |
| | ESTUDIO DEL SECTOR MÍNIMA CUANTIA | Fecha | 26/11/2022 |

Suministro de Papelería y Elementos de Oficina en Colombia

El sector colombiano de suministro de papelería y elementos de oficina atraviesa en 2026 una etapa de transformación. Aunque el consumo tradicional de papel y suministros de impresión continúa enfrentando presiones derivadas de la digitalización y los modelos híbridos de trabajo, el mercado mantiene una demanda estable gracias a tres motores principales:

1. Compras institucionales y gubernamentales.
2. Sector educativo.
3. Crecimiento del comercio electrónico B2B y B2C.

La recuperación económica de Colombia durante 2025 y la continuidad del crecimiento del comercio en 2026 generan un entorno favorable para distribuidores especializados, integradores de suministros corporativos y operadores logísticos. El comercio colombiano creció 7,7% en 2025 y sigue siendo uno de los principales impulsores de la economía nacional.

El mercado está compuesto por:

- Papelería corporativa.
- Útiles escolares.
- Insumos de impresión.
- Archivadores y organización documental.
- Mobiliario ligero de oficina.
- Tecnología complementaria (accesorios, periféricos, consumibles).
- Kits institucionales y escolares.

Tendencias del sector en 2026

Digitalización parcial, no eliminación

La transformación digital ha reducido:

- Consumo de papel de impresión.
- Formularios físicos.
- Archivo documental tradicional.

Sin embargo, no ha eliminado la necesidad de:

- Materiales de archivo.
- Carpetas.
- Etiquetas.
- Suministros administrativos.
- Papelería institucional.

Las organizaciones mantienen procesos híbridos donde coexisten documentos físicos y digitales.


Impacto Negativo

- Menor consumo por empleado.
-

Impacto Positivo

- Mayor valor agregado en soluciones de gestión documental y organización.

Handwritten mark

| | | | |
|---|--|---------|---------------|
|  | PROCESO DE APOYO | Código | PRA-GCR-MC-02 |
| | | Versión | 1.0 |
| | ESTUDIO DEL SECTOR MÍNIMA CUANTIA | Fecha | 26/11/2022 |

Auge del modelo híbrido de trabajo

Aunque el teletrabajo redujo el consumo masivo de suministros en oficinas tradicionales, muchas empresas colombianas están migrando hacia esquemas híbridos. Esto genera una demanda más fragmentada pero sostenida de:

- Kits de escritorio.
- Ergonomía básica.
- Consumibles individuales.
- Equipos para trabajo remoto.

Crecimiento del canal digital

El comercio electrónico colombiano alcanzó en 2025 ventas por \$145,4 billones y más de 684 millones de transacciones, consolidándose como un canal estructural de compra.

Para el sector de papelería esto implica:

- Mayor venta directa a empresas.
- Reposición automatizada de suministros.
- Plataformas B2B.
- Marketplaces especializados.
- Reducción de intermediarios.

Oportunidad

Empresas que integren:

- Catálogos digitales.
- Cotización automática.
- Entrega nacional.
- Facturación electrónica.

Consolidación de proveedores integrales

Los clientes institucionales ya no buscan únicamente papelería. Ahora demandan:

- Papelería.
- Tecnología.
- Mobiliario.
- Dotaciones.
- Kits escolares.
- Elementos de bioseguridad.
- Logística de distribución.

La tendencia es migrar de vendedores de productos a proveedores de soluciones integrales.

Para 2026–2028 se espera un crecimiento anual del sector superior al crecimiento económico general, impulsado por la recuperación del consumo, la consolidación del e-commerce y la expansión de las compras institucionales, aunque con una migración progresiva desde la venta de productos básicos hacia servicios de abastecimiento integral y soluciones empresariales



PROCESO DE APOYO

Código

PRA-GCR-MC-02

Versión

1.0

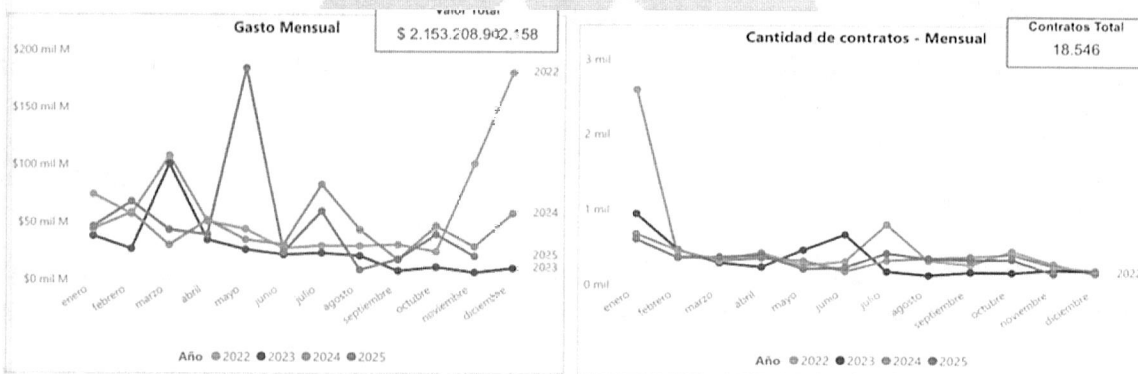
ESTUDIO DEL SECTOR MÍNIMA CUANTIA

Fecha

26/11/2022

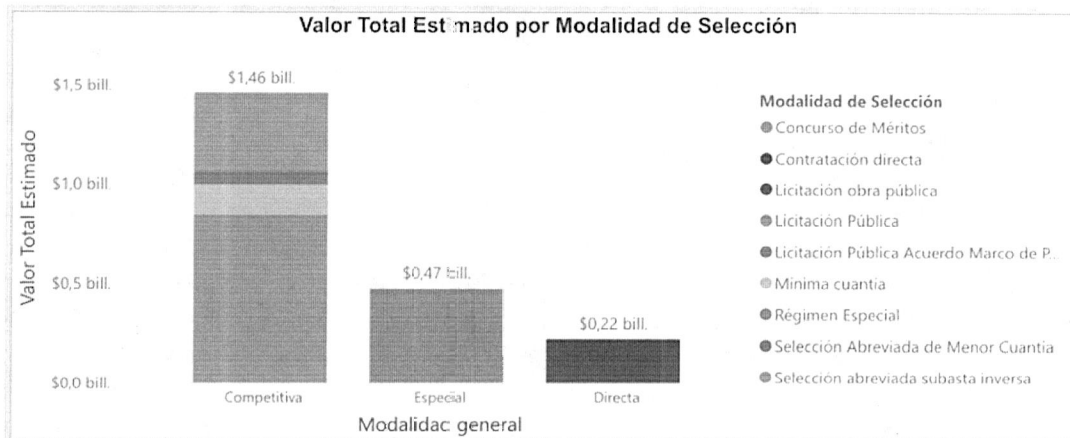
Modelo de Abastecimiento Estratégico

Con el fin de conocer el comportamiento y las características de la demanda de las entidades a nivel nacional, respecto a la contratación de los servicios objeto del presente proceso, se consultó la herramienta de análisis de demanda del Modelo de Abastecimiento Estratégico para la compra pública desarrollada por Colombia Compra Eficiente. Para lo cual, se emplearon los siguientes filtros: – Filtro de categoría (Segmento / Familia / Clase): Se identificó que según el Clasificador de Bienes y Servicios - UNSPSC, los servicios a contratar se enmarcan principalmente en las siguientes clases: o 761115 - Servicios de limpieza y mantenimiento de edificios generales y de oficinas. o 901017 - Servicio de cafetería. – Filtro de fecha: Se realiza el análisis para el año 2022, 2023, 2024 y parte del 2025 (10 de diciembre). A partir de los filtros anteriores, el análisis de la demanda arroja que hubo un gasto total estimado de \$ 2.153.208.902.158 a lo largo de los últimos tres años, representado en 18.546 contratos a nivel nacional. Por otro lado, se observa que dentro del valor total estimado predominan los contratos por modalidad de selección competitiva, en los cuales predomina la licitación pública, régimen especial, selección abreviada por subasta inversa, finalizando en contratación directa.




Análisis de demanda - Gasto mensual y cantidad de contratos. Tomado de: CEE. (2025).

Gráfico 9. Valor total estimado por modalidad de selección



Análisis de demanda - Valor total estimado por modalidad de selección. Tomado de: CEE. (2025).

Handwritten signature

| | | | |
|---|--|---------|---------------|
|  Personería Municipal de Cota | PROCESO DE APOYO | Código | PRA-GCR-MC-02 |
| | | Versión | 1.0 |
| | ESTUDIO DEL SECTOR MÍNIMA CUANTIA | Fecha | 26/11/2022 |

Cadena de suministro de Bienes de Aseo y Cafetería y Servicios de Aseo y Cafetería

El mercado de Bienes y Servicios de Aseo y Cafetería está compuesto por 4 eslabones, cada uno con un actor principal:

- **Primer eslabón:** los proveedores de materias primas. Las industrias de materias primas que participan en el sector son muy diversas dada la amplia gama de productos que requieren las organizaciones para las labores de aseo y cafetería. Algunos de los proveedores son las empresas de la industria química, los productores de aceites y grasas, las empresas papeleras, las empresas de la industria de plásticos, los agricultores, y las empresas de metal y aluminio.
- **Segundo eslabón:** las Empresas Fabricantes, las cuales utilizan las materias primas para la producción de los Bienes de Aseo y Cafetería. Los fabricantes venden sus productos a las Empresas de Servicios de Aseo y Cafetería y a las Entidades Estatales directamente o a través de Empresas Distribuidoras. Estas últimas garantizan al fabricante un volumen de venta elevado y un menor desgaste administrativo y logístico. Algunas Empresas Fabricantes cuentan incluso con su propia línea distribuidora encargada de integrar el siguiente eslabón de la cadena en el negocio.
- **Tercer eslabón:** las Empresas Distribuidoras, las cuales tienen la capacidad de abarcar toda la oferta de Bienes de Aseo y Cafetería y ofrecer la totalidad de la gama de productos con el mismo producto en diferentes características y calidad. Las Empresas Distribuidoras venden los Bienes de Aseo y Cafetería a las Empresas de Servicios de Aseo y Cafetería o directamente a las Entidades Estatales.
- **Cuarto eslabón:** las Empresas de Servicios de Aseo y Cafetería quienes contratan y administran personal para prestar el servicio en las instituciones que lo requieren. De considerarlo conveniente para su negocio, algunas Empresas de Servicios de Aseo y Cafetería fabrican los insumos que requieren para ejecutar las actividades propias de su actividad económica. Las Empresas Fabricantes, las Empresas Distribuidoras y las Empresas de Servicios de Aseo y Cafetería importan materias primas, insumos, elementos y maquinaria para llevar a cabo sus actividades comerciales. Los insumos importados más relevantes son las materias primas, líquidos limpiadores concentrados, carros exprimidores de traperos, carros de limpieza, carros de bebidas y maquinaria. Por otro lado, los transportadores juegan un papel relevante en el transporte de materias y Bienes de Aseo y Cafetería, entre los diferentes actores de la cadena de suministro.

ANÁLISIS DE LA OFERTA

Modelo de Abastecimiento Estratégico

Para entender mejor el comportamiento y las características del mercado de los potenciales proveedores de los servicios contemplados en el actual proceso de contratación, se utilizó la herramienta de análisis de oferta del Modelo de Abastecimiento Estratégico para compras públicas, desarrollada por Colombia Compra Eficiente. En este análisis, se aplicaron los siguientes filtros: – Filtro de categoría (Segmento / Familia / Clase): Se identificó que según el Clasificador de Bienes y Servicios - UNSPSC, los servicios a contratar se enmarcan principalmente en las siguientes clases: o 761115 - Servicios de limpieza y mantenimiento de edificios generales y de oficinas. o 901017 - Servicio de cafetería. – Filtro de fecha: Se realiza el análisis para el año 2022, 2023, 2024 y parte del 2025 (10 de diciembre). A partir de los filtros anteriores, el análisis de la oferta arroja que hubo un gasto total estimado de \$2.153.208.902.158 a lo largo de los últimos dos años, representado en 18.546 contratos a nivel nacional. Asimismo, se cuenta con un aproximado de



Personería
Municipal de Cota

PROCESO DE APOYO

Código

PRA-GCR-MC-02

Versión

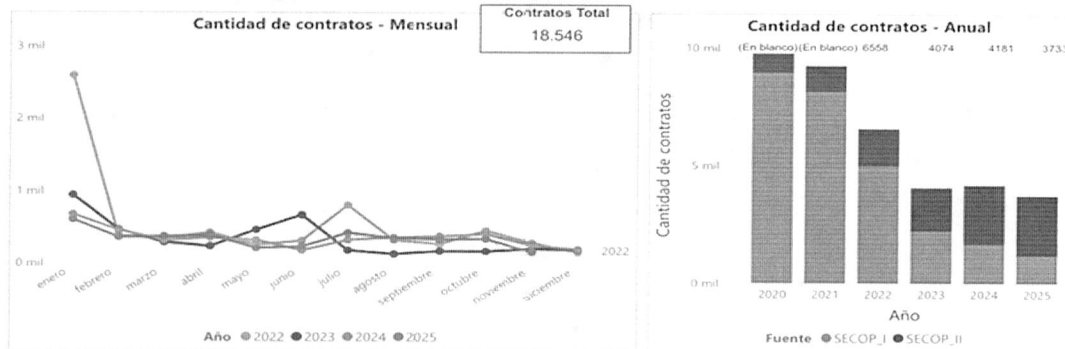
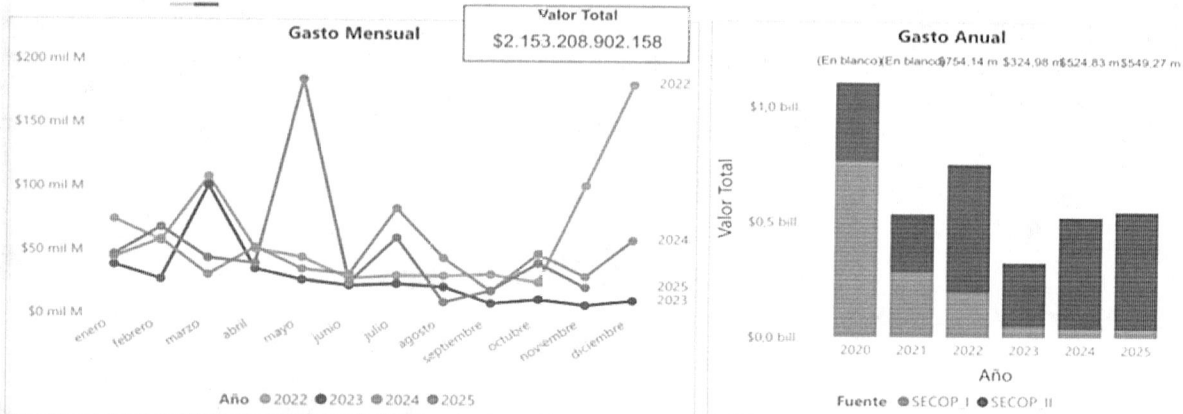
1.0

ESTUDIO DEL SECTOR MÍNIMA CUANTIA

Fecha

26/11/2022

9.240 proveedores en la Tienda virtual del estado colombiano, donde los proveedores con mayor participación dentro del valor total estimado son:



Análisis de Oferta - Gasto mensual y cantidad de contratos. Tomado de: CEE. (2025).

Valor Contratación
\$2,15 bill.

Número de Proveedores
9240

Número de Contratos
18,55 mil


Información tomada de la pagina de Colombia Compra Eficiente

Potenciales Proveedores

Los proveedores son participantes esenciales de la compra y la contratación pública. La política pública del Estado se materializa a través de la provisión de bienes, obras y servicios que ofrecen proveedores de diversas regiones en Colombia y de numerosos países del mundo.

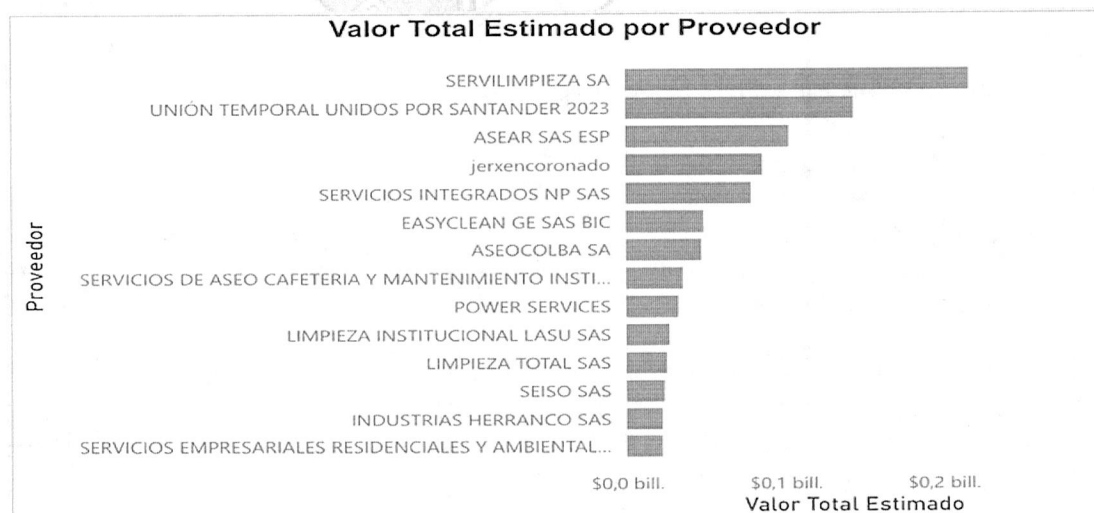
Los operadores se encuentran inscritos y habilitados para la comercialización de mobiliario, los cuales se reflejan en los registros únicos de proponentes de cámara de Comercio en concordancia con lo enunciado en su Registro Mercantil y/o certificado de Existencia y Representación Legal son los que pueden ofrecer este servicio.

En Colombia existen múltiples operadores con experiencia en la prestación de este servicio y además es posible según la legislación actual proponer bajo modalidades de asociación u oferente plural, permitiendo mayor participación de oferentes en el presente proceso de convocatoria. Para entender mejor el comportamiento y las características del mercado de los potenciales proveedores de los servicios contemplados en el actual proceso de contratación, se utilizó la


| | | | |
|---|--|---------|---------------|
|  | PROCESO DE APOYO | Código | PRA-GCR-MC-02 |
| | | Versión | 1.0 |
| | ESTUDIO DEL SECTOR MÍNIMA CUANTIA | Fecha | 26/11/2022 |

herramienta de análisis de oferta del Modelo de Abastecimiento Estratégico para compras públicas, desarrollada por Colombia Compra Eficiente

Respecto a las consultas realizadas en procesos similares en otras entidades, empresas y personas jurídicas o naturales, de igual forma en la búsqueda efectuada a través de la plataforma de Colombia Compra Eficiente - Agencia Nacional de Contratación Pública, se evidenció como resultado una muestra de posibles empresas y personas naturales o jurídicas que pueden satisfacer el servicio requerido para el presente objeto o proceso. Estas entidades, empresas y/o personas naturales o jurídicas, se pueden observar en los gráficos, así como también el valor estimado en los contratos celebrados entre los años 2022, 2023, 2024, y hasta el 10 de diciembre de 2025.



Por otro lado, se observa que de las empresas relacionadas en el presente estudio del sector son MiPymes, razón por la cual y teniendo en cuenta lo estipulado en el artículo 2.2.1.2.4.2.3 del Decreto 1082 de 2015, modificado con el artículo 5 del decreto 1860 de 2021, de cumplirse los requisitos establecidos en la normatividad enunciada el presente proceso de selección se podrá limitar a Mipymes.

| | | | |
|---|--|---------|---------------|
|  | PROCESO DE APOYO | Código | PRA-GCR-MC-02 |
| | | Versión | 1.0 |
| | ESTUDIO DEL SECTOR MÍNIMA CUANTIA | Fecha | 26/11/2022 |

REGULATORIO

Normatividad aplicable al proceso de contratación

La normatividad aplicable al proceso de contratación es la prevista en el Estatuto General de Contratación Pública en Colombia: Ley 80 de 1.993, Ley 1159 de 2.007, Ley 1474 de 2.011 y Decreto 1082 de 2.015, que reglamentó el sistema de compras y contratación pública en Colombia.

De acuerdo a lo previsto en el artículo 2, numeral 5 de la Ley 1150 de 2.007, la modalidad de selección será una MINIMA CUANTIA.

El procedimiento a seguir será el previsto en el artículo 2.2.1.2.1.2.20., del Decreto 1082 de 2.015. La presente modalidad de selección se aplica teniendo en cuenta que la cuantía y el objeto de la contratación no corresponden a ningún otro procedimiento contractual establecido en la Ley 1150 de 2007 y su Decreto Único Reglamentario 1082 de 2015, garantizando la selección objetiva de la oferta más favorable a la entidad con la observancia estricta de los parámetros legales definidos para el efecto.


Así mismo el Decreto 1082 de 2015 Libro 2 Parte 2 Título I Capítulo 2 Sección I Subsección 5 reglamenta el proceso de mínima cuantía para las adquisiciones de bienes, servicios y obras cuyo valor no excede el diez (10%) por ciento de la menor cuantía, con un procedimiento aplicable conforme las determinaciones del Artículo 94 de la Ley 1474 de 2011.

La entidad verificó la existencia de instrumentos de agregación de demanda y de Acuerdos Marco vigentes en la Tienda Virtual del Estado Colombiano, concluyendo que la modalidad de mínima cuantía resulta procedente por la naturaleza de la entidad y por el monto de la contratación.

Ahora bien, es importante establecer que teniendo en cuenta el concepto C-105 del 2022 emitido por Colombia Compra Eficiente, mediante el cual establece:

“De conformidad con lo expuesto, esta Agencia concluye que, con base en la nueva regulación establecida por el artículo 30 de la Ley 2069 de 2020 y reglamentada con el Decreto 1860 de 2021, no hay concurrencia entre las modalidades de la selección abreviada por Acuerdo Marco de Precios y de Mínima Cuantía y, por tanto, cuando el valor del objeto que se pretende contratar no exceda del 10% de la menor cuantía de la entidad, independientemente de su objeto, se debe adelantar el procedimiento de contratación con base en la modalidad de selección de mínima cuantía, pues en este caso no debe tenerse en cuenta el objeto sino solo el valor del contrato.

Con todo, es pertinente resaltar que el párrafo 1 del mismo artículo 30 de la Ley 2069 de 2020 indica que el reglamento determinará, como una suerte de precisión a la regla general en la mínima cuantía, las particularidades del procedimiento en relación con la posibilidad que tienen las entidades estatales para realizar estas adquisiciones de mínima cuantía a Mipymes o establecimientos que correspondan a la definición de «gran almacén», señalada por la Superintendencia de Industria y Comercio. Entonces, la adquisición en «grandes superficies» o a «Mipymes» debe concebirse como procedimientos que hacen parte de la modalidad de la mínima cuantía, con unas reglas procedimentales particulares contenidas en los artículos 2.2.1.2.1.5.3., 2.2.1.2.1.5.4. y 2.2.1.2.1.5.5. del Decreto 1082 de 2015, modificados recientemente por el artículo 2 del Decreto 1860 de 2021”, el presente proceso de contratación será llevado a cabo media la modalidad de contratación de Mínima Cuantía.

| | | | |
|---|--|----------------|----------------------|
|  | PROCESO DE APOYO | Código | PRA-GCR-MC-02 |
| | | Versión | 1.0 |
| | ESTUDIO DEL SECTOR MÍNIMA CUANTIA | Fecha | 26/11/2022 |


2.2. IDENTIFICADOR DE BIEN O SERVICIO DE ACUERDO AL CÓDIGO ESTÁNDAR DE PRODUCTOS Y SERVICIOS DE NACIONES UNIDAS

Clasificación y codificación del servicio: UNSPSC - Para la clasificación de los bienes y servicios, objeto de este proceso se tuvo en cuenta la guía para la codificación de bienes y servicios expedida por Colombia Compra Eficiente; en consecuencia, es el siguiente

| Clase | Código |
|--|----------|
| Papel de imprenta y papel de escribir | 14111500 |
| Productos de papel para uso personal | 14111700 |
| Bolsas | 24111500 |
| Contenedores para líquidos | 24112600 |
| Dispositivos de almacenamiento | 43201800 |
| Dispositivos de almacenamiento extraíbles | 43202000 |
| Suministros de escritorio | 44121600 |
| Cerraduras, elementos de seguridad y accesorios | 46171500 |
| Equipo de limpieza | 47121800 |
| Accesorios de equipo de limpieza | 47121900 |
| Trapos y paños de limpieza | 47131500 |
| Escobas, traperos, cepillos y accesorios | 47131600 |
| Suministros para aseos | 47131700 |
| Soluciones de limpieza y desinfección | 47131800 |
| Kits de limpieza | 47132100 |
| Chocolates, azúcares, edulcorantes productos | 50161500 |
| Productos de confitería | 50161800 |
| Antisépticos | 51102700 |
| Mantelería de cocina y mesa y accesorios | 52121600 |
| Señalizaciones | 55121900 |
| escaleras y andamios | 30191500 |
| cinta adhesiva | 31201500 |
| accesorios de computadores | 43211600 |
| accesorios de dispositivos de entrada de datos | 43211800 |
| accesorios de máquinas de oficina | 44102900 |
| carpetas de archivo y carpetas de separadores | 44122000 |
| suministro antiséptico | 46182100 |
| máquina expendedora de líquidos | 48111000 |
| café y te | 50201700 |
| Kits para derrames | 47131905 |
| Servicio de inspección, mantenimiento o reparación de extinguidores de fuego | 72101516 |

2.3 TECNICO:

Los bienes y/o servicios a adquirir han de ajustarse completamente a los requerimientos contenidos en la respectiva ficha técnica que aplica para el caso específico.

| | | | |
|---|-----------------------------------|---------|---------------|
|  | PROCESO DE APOYO | Código | PRA-GCR-MC-02 |
| | | Versión | 1.0 |
| | ESTUDIO DEL SECTOR MÍNIMA CUANTIA | Fecha | 26/11/2022 |

3. ESTUDIO DE LA DEMANDA:

3.1. JUSTIFICACIÓN DE LOS FACTORES QUE PERMITEN IDENTIFICAR LAS CONDICIONES DEL MERCADO PROVEEDOR

3.2 ESTUDIO DE LA OFERTA Y DETERMINACION DEL PRESUPUESTO OFICIAL:

Mediante el PM No. 03959 de junio del 2026, se realizó solicitudes de cotizaciones a diferentes empresas del sector de suministro de elementos de papelería, aseo, cafetería, y SGSST para lo cual cuatro de ellas enviaron cotizaciones de los requerimientos técnicos de la entidad, donde se efectuó el PROMEDIO de tres (3) cotizaciones ya que llegaron completas con las necesidades de la entidad y se definen como precios de referencia los que se encuentran en el Excel que hace parte integral del presente proceso de selección:


| | COTIZACION No.01 | COTIZACION No.02 | COTIZACION No.03 |
|---|------------------|------------------|------------------|
| GRUPO No. ELEMENTOS DE PAPELERIA | \$ 10.056.928 | \$ 10.730.454 | \$ 10.883.373 |
| ELEMENTOS DE CAFETERIA Y ASEO | \$ 2.905.266 | \$ 2.945.643 | \$ 3.298.359 |
| ELEMENTOS DE SGSST | \$ 1.326.863 | \$ 1.390.653 | \$ 1.462.461 |
| VALOR TOTAL IVA Y DEMAS IMPUESTOS INCLUIDOS | \$14.289.057 | \$15.066.750 | \$15.644.193 |
| PROMEDIO | \$ 15.000.000 | | |

Teniendo en cuenta el estudio de mercado realizado y tomando el promedio como precio de referencia, el presupuesto oficial del presente proceso de selección es de **QUINCE MILLONES DE PESOS (\$15.000.000) M/CTE** IVA incluido y todos impuestos a que haya lugar y costos en que los proponentes puedan incurrir para la ejecución de la propuesta y contratación. Los valores tomados incluyen los costos por concepto de impuestos, contribuciones y demás; que fueron tenidos en cuenta por los proveedores.

3. CARGA TRIBUTARIA

Dentro del presupuesto oficial estimado se incluyen los siguientes impuestos y descuentos que realiza el Municipio de Cota, los cuales deben ser tenidos en cuenta en la Propuesta, junto con los costos administrativos y operativos en que los proponentes puedan incurrir para la ejecución de la propuesta y Contrato.

- Estampilla del adulto mayor 3%
- Estampilla pro-cultura: 1%
- Estampilla pro-deporte: 2.5%
- Justicia Familiar 2%
- Rete Ica- según la actividad (entre el 5 x1.000 o hasta el 7 x 1.000)

| | | | |
|---|-----------------------------------|---------|---------------|
|  | PROCESO DE APOYO | Código | PRA-GCR-MC-02 |
| | | Versión | 1.0 |
| | ESTUDIO DEL SECTOR MÍNIMA CUANTIA | Fecha | 26/11/2022 |

- Retención en la fuente de renta – suministro y/o adquisición si el proveedor es declarante el 2.5% y si no es declarante el 3.5%, prestación de servicio persona natural 6% y si es jurídica el 4%
- Rte IVA (se encuentra entre el 15% y 50% según lo convenido con el futuro contratista

3.3 ADQUISICIONES MEDIANTE PROCESOS DE SELECCIÓN DE OTRAS ENTIDADES ESTATALES:

Con el fin de identificar el tipo de entidades públicas que han demandado igualmente la realización de procesos de servicios de organización de eventos empresariales realizó consulta en el Sistema Electrónico de Contratación Pública – SECOP


ANALISIS DE LA DEMANDA

Histórico de Contratación

Para efectos de obtener un resultado real, se realizará un análisis de los procesos contractuales en similar cuantía, objeto, y requerimientos llevados a cabo por Entidades estatales


Para efectos del análisis de la demanda local, se tomarán en cuenta adquisiciones previas de la Entidad estatal con relación al suministro de papelería, elementos de oficina, aseo, cafetería, elementos del sistema de seguridad y salud en el trabajo:

| | | |
|---|-----|---|
| Vigencia | de | 2019 |
| Numero de Proceso | de | LP-COTA-008-2019 |
| Modalidad de Selección | de | Licitación Pública. |
| Objeto | | Contratar la prestación del servicio de aseo a todo costo con suministro de mano de obra, elementos e insumos de aseo para las instalaciones donde funcionan las instituciones educativas departamentales del municipio de cota Cundinamarca. |
| Presupuesto Oficial | | \$580.000.000 |
| Numero de Contrato | de | Contrato de Prestación de Servicios No. 725 del 28 de marzo de 2019 |
| Plazo de Ejecución | de | Ocho (08) Meses |
| Garantía de Cumplimiento | de | 10% del valor del contrato |
| Calidad del servicio | del | 10% del valor del contrato |
| Pago de Salarios, prestaciones Sociales legales e indemnizaciones laborales | | 5% del valor del contrato |
| Póliza de Responsabilidad | de | 200 SMLMV |


| | | | |
|---|-----------------------------------|---------|---------------|
|  | PROCESO DE APOYO | Código | PRA-GCR-MC-02 |
| | | Versión | 1.0 |
| | ESTUDIO DEL SECTOR MÍNIMA CUANTIA | Fecha | 26/11/2022 |

| | | |
|--|---|-------------------------|
| Civil | | |
| Extracontractual | | |
| Indicadores Financieros solicitados por la Alcaldía de Cota | Índice de Liquidez | Mayor o igual a 2.0 |
| | Nivel de Endeudamiento | Menor o igual al 45% |
| | Razón de Cobertura de Intereses | Mayor o igual al 5.0 |
| | Rentabilidad del Patrimonio | Mayor o igual al 0.12 |
| | Rentabilidad del Activo | Mayor o igual al 0.08 |
| Oferente (01) | ROJASER ASESORIAS ESPECIALIZADAS LTDA | |
| Indicadores Financieros Aportados por el proponente | Índice de Liquidez | Mayor o Igual al 2.18 |
| | Nivel de Endeudamiento | Menor o Igual al 36% |
| | Razón de Cobertura de Intereses | Mayor o Igual al 144.64 |
| | Rentabilidad del Patrimonio | Mayor o igual al 0.17 |
| | Rentabilidad del Activo | Mayor o Igual al 0.11 |
| Vigencia | 2018 | |
| Numero de Proceso | de LP-COTA-003-2018 | |
| Modalidad de Selección | de Licitación Pública. | |
| Objeto | CONTRATAR LA PRESTACIÓN DEL SERVICIO DE ASEO A TODO COSTO CON SUMINISTRO DE MANO DE OBRA, ELEMENTOS E INSUMOS DE ASEO PARA LAS INSTALACIONES DONDE FUNCIONAN LAS INSTITUCIONES EDUCATIVAS DEPARTAMENTALES DEL MUNICIPIO DE COTA CUNDINAMARCA. | |
| Presupuesto Oficial | \$463.052.313,44 | |
| Numero de Contrato | de Contrato de Prestación de Servicios No. 647 de 2018. | |
| Plazo de Ejecución | de Ocho (08) Meses y/o Hasta Agotar Presupuesto. | |
| Garantía de Cumplimiento | de 10% del valor del contrato | |
| Calidad del servicio | del 20% del valor del contrato | |
| Pago de Salarios Prestaciones Sociales Legales e Indemnizaciones Laborales | 5% del valor del contrato | |
| Póliza de Responsabilidad Civil Extracontractual | de De 200 SMLMV | |
| Indicadores Financieros solicitados por la Alcaldía de Cota | Índice de Liquidez | Mayor o igual al 5.0 |
| | Nivel de Endeudamiento | Menor o igual al 50% |
| | Razón de Cobertura de Intereses | Mayor o igual al 10 |
| | Rentabilidad del Patrimonio | Mayor o igual al 0.15 |
| | Rentabilidad del Activo | Mayor o igual al 0.13 |
| Oferentes (1) | MUNDOLIMPIEZA S.A.S. | |




| | | | |
|---|-----------------------------------|---------|---------------|
|  | PROCESO DE APOYO | Código | PRA-GCR-MC-02 |
| | | Versión | 1.0 |
| | ESTUDIO DEL SECTOR MÍNIMA CUANTIA | Fecha | 26/11/2022 |


| | | |
|--|---|----------------------------|
| Indicadores Financieros Aportados por el proponente | Índice de Liquidez | Mayor o Igual al 5.60 |
| | Nivel de Endeudamiento | Menor o Igual al 47% |
| | Razón de Cobertura de Intereses | Mayor o Igual al 13.29 |
| | Rentabilidad del Patrimonio | Mayor o Igual al 0.26 |
| | Rentabilidad del Activo | Mayor o Igual al 0.14 |
| Entidad | ALCALDIA MUNICIPAL DE CAJICA CUNDINAMARCA | |
| Vigencia | 2017 | |
| Numero de Proceso | LP-001-2017. | |
| Modalidad de Selección | Licitación Pública. | |
| Objeto | PRESTAR LOS SERVICIOS INTEGRALES DE ASEO, CAFETERIA Y LIMPIEZA EN GENERAL, PARA LAS INSTITUCIONES EDUCATIVAS Y EDIFICIOS PÚBLICOS A CARGO DEL MUNICIPIO DE CAJICA, INCLUYE SUMINISTROS. | |
| Presupuesto Oficial | \$543.117.600 | |
| Plazo de Ejecución | Ocho (08) Meses y Quince (15) Días. | |
| Garantías | Garantía de Cumplimiento | 20% del valor del contrato |
| | Calidad del servicio | 20% del valor del contrato |
| | Calidad de los Bienes Suministrados | 20% del valor del contrato |
| | Pago de Salarios Prestaciones Sociales | 20% del valor del contrato |
| Indicadores Financieros solicitados por la alcaldía de Cajicá. | Índice de Liquidez | Mayor o igual a 1.51 |
| | Nivel de Endeudamiento | Menor o igual al 65% |
| | Razón de Cobertura de Intereses | Mayor o igual al 0.0 |
| | Rentabilidad del Patrimonio | Mayor o igual al 0.08 |
| | Rentabilidad del Activo | Mayor o igual al 0.05 |
| Oferente Presentado (1) | UNION TEMPORAL LIMPIEZA TOTAL CAJICA 17 | |
| Indicadores Financieros Aportados por el proponente | Índice de Liquidez | Mayor o Igual al 3.98 |
| | Nivel de Endeudamiento | Menor o Igual al 24% |
| | Razón de Cobertura de Intereses | Mayor o Igual al 118.29 |
| | Rentabilidad del Patrimonio | Mayor o Igual al 0.16 |
| | Rentabilidad del Activo | Mayor o Igual al 0.12 |
| Oferente Presentado (2) | CLEANER | |
| Indicadores Financieros Aportados por el proponente | Índice de Liquidez | Mayor o Igual al 2.0 |
| | Nivel de Endeudamiento | Menor o Igual al 47% |
| | Razón de Cobertura de Intereses | Mayor o Igual al 22.04 |
| | Rentabilidad del Patrimonio | Mayor o Igual al 0.46 |
| | Rentabilidad del Activo | Mayor o Igual al 0.24 |
| Oferente Presentado (3) | AMERICANA DE SERVICIOS LTDA | |
| Indicadores Financieros | Índice de Liquidez | Mayor o Igual al 3.28 |
| | Nivel de Endeudamiento | Menor o Igual al 20% |
| | Razón de Cobertura de Intereses | Mayor o Igual al 153.75 |

| | | | |
|---|-----------------------------------|---------|---------------|
|  | PROCESO DE APOYO | Código | PRA-GCR-MC-02 |
| | | Versión | 1.0 |
| | ESTUDIO DEL SECTOR MÍNIMA CUANTIA | Fecha | 26/11/2022 |


| | | |
|--|---|------------------------|
| Aportados por el proponente | Rentabilidad del Patrimonio | Mayor o Igual al 0.46 |
| | Rentabilidad del Activo | Mayor o Igual al 0.37 |
| Oferente Presentado (4) | COOPTSOURCING | |
| Indicadores Financieros | Índice de Liquidez | Mayor o Igual al 5.03 |
| | Nivel de Endeudamiento | Menor o Igual al 25% |
| Aportados por el proponente | Razón de Cobertura de Intereses | Mayor o Igual al 38.72 |
| | Rentabilidad del Patrimonio | Mayor o Igual al 0.47 |
| | Rentabilidad del Activo | Mayor o Igual al 0.34 |
| Entidad | CONCEJO MUNICIPAL DE TOCANCIPÁ | |
| Vigencia | 2018 | |
| Numero de Proceso | CMT-SIP-01-2018 | |
| Modalidad de Selección | Selección Abreviada. | |
| Objeto | ADQUISICION Y PUESTA EN FUNCIONAMIENTO DE ELEMENTOS DE ARCHIVO, MUEBLES Y ENSERES PARA EL CONCEJO MUNICIPAL DE TOCANCIPA. | |
| Presupuesto Oficial | \$56.100.170 | |
| Numero de Contrato | Contrato CMT-SIP-01 de 2018. | |
| Plazo de Ejecución | Quince (15) Días calendario. | |
| Garantías | Garantía de Cumplimiento | 10% |
| | Calidad de los Bien y Servicio | 10% |
| Indicadores Financieros solicitados por el Concejo Municipal de Tocancipá. | Índice de Liquidez | Mayor o igual a 2.8 |
| | Nivel de Endeudamiento | Menor o igual al 60% |
| | Razón de Cobertura de Intereses | Mayor o igual al 3.9 |
| | Rentabilidad del Patrimonio | Mayor o igual al 0.20 |
| | Rentabilidad del Activo | Mayor o igual al 0.10 |
| Oferente Presentado (1) | AMERICAN OUTSOURCING S.A. | |
| Indicadores Financieros | Índice de Liquidez | Mayor o Igual al 4.1 |
| | Nivel de Endeudamiento | Menor o Igual al 20% |
| Aportados por el proponente | Razón de Cobertura de Intereses | Mayor o Igual al 15.2 |
| | Rentabilidad del Patrimonio | Mayor o Igual al 0.90 |
| | Rentabilidad del Activo | Mayor o Igual al 0.72 |
| Oferente Presentado (2) | OFIBEST S.A.S. | |
| Indicadores Financieros | Índice de Liquidez | Mayor o Igual al 3.5 |
| | Nivel de Endeudamiento | Menor o Igual al 40% |
| Aportados por el proponente | Razón de Cobertura de Intereses | Mayor o Igual al 10.85 |
| | Rentabilidad del Patrimonio | Mayor o Igual al 0.54 |
| | Rentabilidad del Activo | Mayor o Igual al 0.32 |

| | | | |
|---|-----------------------------------|---------|---------------|
|  | PROCESO DE APOYO | Código | PRA-GCR-MC-02 |
| | | Versión | 1.0 |
| | ESTUDIO DEL SECTOR MÍNIMA CUANTIA | Fecha | 26/11/2022 |

| | | |
|---|---|-----------------------|
| Oferente Presentado (3) | MASECA S.A.S. | |
| Indicadores Financieros Aportados por el proponente | Índice de Liquidez | Mayor o Igual al 4.38 |
| | Nivel de Endeudamiento | Menor o Igual al 59% |
| | Razón de Cobertura de Intereses | Mayor o Igual al 9.7 |
| | Rentabilidad del Patrimonio | Mayor o Igual al 0.23 |
| | Rentabilidad del Activo | Mayor o Igual al 0.09 |
| Oferente Presentado (4) | INDUSTRIAS MUEBLE METAL S.A.S. | |
| Indicadores Financieros Aportados por el proponente | Índice de Liquidez | Mayor o Igual al 1.7 |
| | Nivel de Endeudamiento | Menor o Igual al 53% |
| | Razón de Cobertura de Intereses | Indeterminado |
| | Rentabilidad del Patrimonio | Mayor o Igual al 0.12 |
| | Rentabilidad del Activo | Mayor o Igual al 0.09 |
| Entidad | ALCALDIA MUNICIPAL DE ZIPAQUIRÁ | |
| Vigencia | 2019 | |
| Numero de Proceso | SASI-003-2019 | |
| Modalidad de Selección | Selección Abreviada Subasta Inversa. | |
| Objeto | Compra de elementos de papelería y elementos de oficina para las diferentes dependencias de la alcaldía municipal de Zipaquirá. | |
| Presupuesto Oficial | \$115.992.894 | |
| Numero de Contrato | Contrato de Suministro 308 del 2019. | |
| Plazo de Ejecución | Treinta (30) Días Calendario | |
| Garantías | Garantía de Cumplimiento | 15% |
| | Calidad de los bienes | 15% |
| Indicadores Financieros solicitados por la alcaldía de Zipaquirá. | Índice de Liquidez | Mayor o igual a 3.0 |
| | Nivel de Endeudamiento | Menor o igual al 40% |
| | Razón de Cobertura de Intereses | Mayor o igual al 5.0 |
| | Rentabilidad del Patrimonio | Mayor o igual al 0.10 |
| | Rentabilidad del Activo | Mayor o igual al 0.08 |
| Oferente Presentado (1) | OUTSOURCING SERVICIOS ESPECIALIZADOS LTDA. | |
| Indicadores Financieros Aportados por el proponente | Índice de Liquidez | Mayor o Igual al 3.70 |
| | Nivel de Endeudamiento | Menor o Igual al 27% |
| | Razón de Cobertura de Intereses | Indeterminado |
| | Rentabilidad del Patrimonio | Mayor o Igual al 0.60 |
| | Rentabilidad del Activo | Mayor o Igual al 0.44 |
| Entidad | ALCALDIA MUNICIPAL DE VILLET A CUNDINAMARCA | |
| Vigencia | 2018 | |

| | | | |
|---|-----------------------------------|---------|---------------|
|  | PROCESO DE APOYO | Código | PRA-GCR-MC-02 |
| | | Versión | 1.0 |
| | ESTUDIO DEL SECTOR MÍNIMA CUANTIA | Fecha | 26/11/2022 |

| | | |
|--|----|--|
| Numero de Proceso | de | SA-07-2018 |
| Modalidad Selección | de | Selección Abreviada - Subasta. |
| Objeto | | Contratar el suministro de elementos de papelería y oficina para brindar un adecuado funcionamiento de las diferentes dependencias administrativas de la alcaldía municipal de Villeta Cundinamarca. |
| Presupuesto Oficial | | \$120.000.000 |
| Numero de Contrato | de | Contrato de Suministro No. 176 de 2018. |
| Plazo de Ejecución | de | Hasta el treinta y uno (31) de diciembre de 2018 y/o hasta agotar presupuesto. |
| Garantías | | Garantía de Cumplimiento 10% |
| | | Calidad de los Bienes o productos 20% |
| Indicadores Financieros solicitados por el Concejo Municipal de Villeta. | | Índice de Liquidez Mayor o igual a 2.0 |
| | | Nivel de Endeudamiento Menor o igual al 60% |
| | | Razón de Cobertura de Intereses Mayor o igual al 2.0 |
| | | Rentabilidad del Patrimonio Mayor o igual al 0.05 |
| | | Rentabilidad del Activo Mayor o igual al 0.05 |
| Oferente Presentado (1) | | TALENTO COMERCIALIZADORA S.A. |
| Indicadores Financieros Aportados por el proponente | | Índice de Liquidez Mayor o Igual al 2.27 |
| | | Nivel de Endeudamiento Menor o Igual al 32% |
| | | Razón de Cobertura de Intereses Mayor o Igual al 61.72 |
| | | Rentabilidad del Patrimonio Mayor o Igual al 0.14 |
| | | Rentabilidad del Activo Mayor o Igual al 0.10 |
| Oferente Presentado (2) | | TEAM CORP S.A.S. |
| Indicadores Financieros Aportados por el proponente | | Índice de Liquidez Mayor o Igual al 7.77 |
| | | Nivel de Endeudamiento Menor o Igual al 31% |
| | | Razón de Cobertura de Intereses Mayor o Igual al 37.50 |
| | | Rentabilidad del Patrimonio Mayor o Igual al 0.22 |
| | | Rentabilidad del Activo Mayor o Igual al 0.15 |
| Oferente Presentado (3) | | DISTRIBUIDORAS ALIADAS S.A.S. |
| Indicadores Financieros Aportados por el proponente | | Índice de Liquidez Mayor o Igual al 2.80 |
| | | Nivel de Endeudamiento Menor o Igual al 38% |
| | | Razón de Cobertura de Intereses Indeterminado |
| | | Rentabilidad del Patrimonio Mayor o Igual al 0.12 |
| | | Rentabilidad del Activo Mayor o Igual al 0.08 |
| Oferente Presentado (4) | | INVERSIONES Y SUMINISTROS LM |
| Indicadores Financieros Aportados por el proponente | | Índice de Liquidez Mayor o Igual al 3.12 |
| | | Nivel de Endeudamiento Menor o Igual al 39% |
| | | Razón de Cobertura de Intereses Mayor o Igual al 73.46 |
| | | Rentabilidad del Patrimonio Mayor o Igual al 0.30 |
| | | Rentabilidad del Activo Mayor o Igual al 0.19 |

| | | | |
|---|-----------------------------------|---------|---------------|
|  | PROCESO DE APOYO | Código | PRA-GCR-MC-02 |
| | | Versión | 1.0 |
| | ESTUDIO DEL SECTOR MÍNIMA CUANTIA | Fecha | 26/11/2022 |

| | | | |
|---|--|------------------------|--|
| Entidad | ALCALDIA MUNICIPAL DE FUNZA CUNDINAMARCA | | |
| Vigencia | 2018 | | |
| Numero de Proceso | SA-SI-005-2018 | | |
| Modalidad Selección | Selección Abreviada – Subasta Inversa Presencial. | | |
| Objeto | Suministro de papelería, tóner, cartucho de impresión e implementos de oficina, para las diferentes dependencias de la alcaldía del municipio de Funza y el centro atención para adolescentes CESPA. | | |
| Presupuesto Oficial | \$361.100.000 | | |
| Numero de Contrato | Contrato de Suministro No. 00386 de 2018. | | |
| Plazo de Ejecución | Hasta el dieciocho (18) de diciembre 2018. | | |
| Garantías | Garantía de Cumplimiento | 10% | |
| | Calidad y correcto funcionamiento de los Bienes | 10% | |
| Indicadores Financieros solicitados por la alcaldía de Funza. | Índice de Liquidez | Mayor o igual a 2.0 | |
| | Nivel de Endeudamiento | Menor o igual al 53% | |
| | Razón de Cobertura de Intereses | Mayor o igual al 5.0 | |
| | Rentabilidad del Patrimonio | Mayor o igual al 0.10 | |
| | Rentabilidad del Activo | Mayor o igual al 0.06 | |
| Oferente Presentado (1) | GRUPO LOS LAGOS S.A.S. | | |
| Indicadores Financieros Aportados por el proponente | Índice de Liquidez | Mayor o Igual al 4.02 | |
| | Nivel de Endeudamiento | Menor o Igual al 29% | |
| | Razón de Cobertura de Intereses | Mayor o Igual al 33.59 | |
| | Rentabilidad del Patrimonio | Mayor o Igual al 0.10 | |
| | Rentabilidad del Activo | Mayor o Igual al 0.07 | |
| Oferente Presentado (2) | DISTRIBUIDORA Y PAPELERIA VENEPLAST LTDA | | |
| Indicadores Financieros Aportados por el proponente | Índice de Liquidez | Mayor o Igual al 3.03 | |
| | Nivel de Endeudamiento | Menor o Igual al 47% | |
| | Razón de Cobertura de Intereses | Mayor o Igual al 15.21 | |
| | Rentabilidad del Patrimonio | Mayor o Igual al 0.16 | |
| | Rentabilidad del Activo | Mayor o Igual al 0.08 | |

| | | | |
|---------------------|---|--|--|
| Entidad | FONDO ROTATORIO REGISTRADURIA NACIONAL DEL ESTADO CIVIL | | |
| Vigencia | 2018 | | |
| Numero de Proceso | LP-004-2018-FRR | | |
| Modalidad Selección | Licitación Pública. | | |
| Objeto | Contratar el suministro y distribución de papelería, Útiles de escritorio y de oficina, insumos para equipos de cómputo y | | |



Personería
Municipal de Cota

PROCESO DE APOYO

Código

PRA-GCR-MC-02

Versión


1.0

ESTUDIO DEL SECTOR MÍNIMA CUANTIA

Fecha

26/11/2022

| | | |
|--|---|------------------------|
| | fotocopiadora (repuestos, accesorios y similares), productos de aseo y limpieza, productos de cafetería y restaurante e impresos y publicaciones, edición de libros, revistas, escritorios y trabajos tipográficos para la Registraduría Nacional del Estado Civil tanto a nivel central y nacional, mediante el sistema de proveeduría integral (Outsourcing). Lo anterior, para continuar con el cumplimiento de la Misión de la entidad. | |
| Presupuesto Oficial | \$8.127.746.568 | |
| Numero de Contrato | Contrato de Suministro No. 058 de 2018 | |
| Plazo de Ejecución | Diecisiete (17) Meses y/o hasta agotar presupuesto. | |
| Garantías | Cumplimiento del Contrato | 20% |
| | Calidad y Correcto Funcionamiento de los Bienes suministrados | 20% |
| | Salarios y Prestaciones Sociales e Indemnizaciones Laborales | 5% |
| | Responsabilidad Civil Extracontractual | 5% |
| Indicadores Financieros solicitados por Fondo Rotatorio de la Registraduría Nacional del Estado Civil. | Índice de Liquidez | Mayor o igual al 1.3 |
| | Nivel de Endeudamiento | Menor o igual al 68% |
| | Razón de Cobertura de Intereses | Mayor o igual al 0.0 |
| | Rentabilidad del Patrimonio | Mayor o igual al 0.11 |
| | Rentabilidad del Activo | Mayor o igual al 0.06 |
| Oferente Presentado (1) | UNIPLES S.A. | |
| Indicadores Financieros Aportados por el proponente | Índice de Liquidez | Mayor o Igual al 2.01 |
| | Nivel de Endeudamiento | Menor o Igual al 38% |
| | Razón de Cobertura de Intereses | Mayor o Igual al 10.84 |
| | Rentabilidad del Patrimonio | Mayor o Igual al 0.29 |
| | Rentabilidad del Activo | Mayor o Igual al 0.18 |
| Oferente Presentado (2) | OFIXPRES S.A.S. | |
| Indicadores Financieros Aportados por el proponente | Índice de Liquidez | Mayor o Igual al 2.31 |
| | Nivel de Endeudamiento | Menor o Igual al 39% |
| | Razón de Cobertura de Intereses | Indeterminado |
| | Rentabilidad del Patrimonio | Mayor o Igual al 0.13 |
| | Rentabilidad del Activo | Mayor o Igual al 0.08 |
| Oferente Presentado (3) | SUMIMAS S.A.S. | |
| Indicadores Financieros Aportados por el proponente | Índice de Liquidez | Mayor o Igual al 2.05 |
| | Nivel de Endeudamiento | Menor o Igual al 57% |
| | Razón de Cobertura de Intereses | Indeterminado |
| | Rentabilidad del Patrimonio | Mayor o Igual al 0.18 |
| | Rentabilidad del Activo | Mayor o Igual al 0.07 |
| Vigencia | 2022 | |

| | | | |
|---|-----------------------------------|---------|---------------|
|  | PROCESO DE APOYO | Código | PRA-GCR-MC-02 |
| | | Versión | 1.0 |
| | ESTUDIO DEL SECTOR MÍNIMA CUANTIA | Fecha | 26/11/2022 |


| | |
|--------------|---|
| Numero de | INVP-011-2022 |
| Proceso | |
| Modalidad de | Mínima cuantía |
| Selección | |
| Objeto | SUMINISTRO DE CAFETERIA Y ASEO PARA LAS DIFERENTES DEPENDENCIAS DEL INSTITUTO DISTRITAL DE SANTA MARTA PARA LA RECREACION Y EL DEPORTE INRED |
| valor | 20.000.000 |
| Vigencia | 2022 |
| Numero de | VAU-MC-05-2022 |
| Proceso | |
| Modalidad de | Mínima cuantía |
| Selección | |
| Objeto | ADQUISICION DE ELEMENTOS PARA EL CUMPLIMIENTO DE LAS POLITICAS DEL SISTEMA DE SEGURIDAD Y SALUD EN EL TRABAJO (SST) Y MANTENIMIENTO PREVENTIVO Y CORRECTIVO, RECARGA Y SUMINISTRO DE EXTINTORES A TODO COSTO, DE PROPIEDAD DE LA GERENCIA DEPARTAMENTAL COLEGIADA DE VAUPÉS DE LA CONTRALORÍA GENERAL DE LA REPÚBLICA |
| valor | 4.365.333 |
| Vigencia | 2022 |
| Numero de | 300.11.03.019-2022 |
| Proceso | |
| Modalidad de | Mínima cuantía |
| Selección | |
| Objeto | ADQUISICION DE ELEMENTOS NECESARIOS QUE GARANTICEN EL ADECUADO DESARROLLO DEL SISTEMA DE SEGURIDAD Y SALUD EN EL TRABAJO PARA LA PROTECCIÓN DE LOS EMPLEADOS Y CONTRATISTAS QUE CUMPLEN LOS PLANES Y PROGRAMAS INSTITUCIONALES DE LA ENTIDAD- INSTITUTO MUNICIPAL DEL DEPORTE Y LA RECREACION DE YUMBO |
| valor | 22.000.000 |
| Vigencia | 2022 |
| Numero de | UAEPC-MC-05-2022 |
| Proceso | |
| Modalidad de | Mínima cuantía |
| Selección | |
| Objeto | ADQUISICION DE ELEMENTOS, INSUMOS U OTROS NECESARIOS DE PREVENCIÓN Y FORTALECIMIENTO DEL SISTEMA DE SEGURIDAD Y SALUD EN EL TRABAJO EN LA UNIDAD ADMINISTRATIVA ESPECIAL DE PENSIONES DEL DEPARTAMENTO DE CUNDINAMARCA |
| valor | 38.967.000 |




Personería
Municipal de Cota

| | | | |
|--|-----------------------------------|---------|---------------|
| Personería Municipal de Cota | PROCESO DE APOYO | Código | PRA-GCR-MC-02 |
| | | Versión | 1.0 |
| | ESTUDIO DEL SECTOR MÍNIMA CUANTIA | Fecha | 26/11/2022 |

| | |
|---------------------|---|
| Vigencia | 2023 |
| Numero de Proceso | 048-2023 |
| Modalidad Selección | de Contratación régimen especial |
| Objeto | SUMINISTRO DE ELEMENTOS DE ASEO PARA GARANTIZAR EL BUEN ESTADO Y LIMPIEZA DE LAS INSTALACIONES DE LA E.S.E HOSPITAL DEPARTAMENTAL SAN ANTONIO DE MARMATO, CALDAS |
| valor | 7.000.000 |
| Vigencia | 2023 |
| Numero de Proceso | DAHFP-MC-005-2023 |
| Modalidad Selección | de Mínima cuantía |
| Objeto | SUMINISTRAR PAPELERIA, UTILES DE OFICINA, IMPLEMENTOS DE ASEO Y CAFETERIA PARA EL NORMAL DESARROLLO DE LAS ACTIVIDADES EN EL DEPARTAMENTO ADMINISTRATIVO DE HACIENDA Y FINANZAS PÚBLICAS DEL DEPARTAMENTO DEL VALLE DEL CAUCA |
| valor | 116.000.000 |
| Vigencia | 2024 |
| Numero de Proceso | de MC 2024-005 |
| Modalidad Selección | de Mínima cuantía |
| Objeto | SUMINISTRO, DISTRIBUCIÓN Y ADMINISTRACIÓN DE INSUMOS DE ASEO Y CAFETERÍA PARA EL FONDO DE VALORIZACIÓN DEL DISTRITO DE MEDELLÍN |
| valor | 13.678.810 |
| Vigencia | 2024 |
| Numero de Proceso | de CMC-006-2024 |
| Modalidad Selección | de Mínima cuantía |
| Objeto | SUMINISTRO DE ELEMENTOS E INSUMOS DE ASEO Y CAFETERÍA QUE CONTRIBUYA AL CORRECTO DESARROLLO DE ACTIVIDADES DE LAS DIFERENTES SECRETARÍAS Y DEMAS DEPENDENCIAS DE LA ADMINISTRACIÓN MUNICIPAL DE SAN CARLOS |
| valor | 36.395.200 |
| Vigencia | 2024 |
| Numero de Proceso | de CMC-006-2024 |

| | | | |
|---|-----------------------------------|---------|---------------|
|  | PROCESO DE APOYO | Código | PRA-GCR-MC-02 |
| | | Versión | 1.0 |
| | ESTUDIO DEL SECTOR MÍNIMA CUANTIA | Fecha | 26/11/2022 |

| | | |
|---------------------|----|---|
| Modalidad Selección | de | Mínima cuantía |
| Objeto | | ADQUISICIÓN DE PAPELERÍA, INSUMOS DE ASEO Y CAFETERÍA PARA LAS OFICINAS DE LA PERSONERÍA MUNICIPAL DE CHÍA |
| valor | | 16.000.000 |
| Vigencia | | 2025 |
| Numero Proceso | de | MC-CMS-005-2025. |
| Modalidad Selección | de | Mínima cuantía |
| Objeto | | SUMINISTRO DE INSUMOS DE PAPELERIA, ASEO Y CAFETERIA PARA EL CONCEJO MUNICIPAL DE SOACHA |
| valor | | 20.000.000 COP |
| Vigencia | | 2025 |
| Numero Proceso | de | 002-2025 |
| Modalidad Selección | de | Mínima cuantía |
| Objeto | | SUMINISTRO DE ELEMENTOS DE OFICINA, PAPELERIA, ASEO Y CAFETERIA, CON DESTINO A LAS DIFERENTES DEPENDENCIAS DEL MUNICIPIO DE PESCA DEPARTAMENTO DE BOYACÁ 2025 |
| valor | | 77.982.785,84 |
| Vigencia | | 2025 |
| Numero Proceso | de | MC 08 PRADERA 2025 |
| Modalidad Selección | de | Mínima cuantía |
| Objeto | | ADQUISICIÓN DE ELEMENTOS DE ASEO Y CAFETERIA PARA LA ADMINISTRACIÓN MUNICIPAL DE PRADERA VALLE DEL CAUCA |
| valor | | 24.991.580 COP |
| Vigencia | | 2026 |
| Numero Proceso | de | PC-MB-MC-006-2026 |
| Modalidad Selección | de | Mínima cuantía |
| Objeto | | SUMINISTRO DE ELEMENTOS DE PAPELERÍA, ASEO, CAFETERÍA Y ELEMENTOS DE OFICINA PARA EL FUNCIONAMIENTO DE LA ADMINISTRACIÓN MUNICIPAL DE BERBEO BOYACÁ |
| valor | | \$20.000.000 |

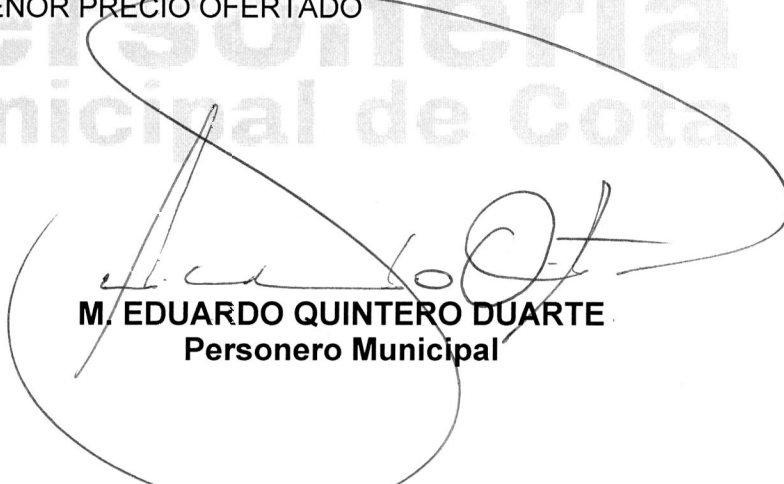
| | | | |
|---|-----------------------------------|---------|---------------|
|  | PROCESO DE APOYO | Código | PRA-GCR-MC-02 |
| | | Versión | 1.0 |
| | ESTUDIO DEL SECTOR MÍNIMA CUANTIA | Fecha | 26/11/2022 |

| | |
|---------------------|---|
| Vigencia | 2026 |
| Numero de Proceso | FLO-CONT-MIN-010-2026 |
| Modalidad Selección | Mínima cuantía |
| Objeto | SUMINISTRO DE ELEMENTOS DE ASEO, CAFETERIA Y PAPELERIA PARA EL FUNCIONAMIENTO DE LA MESA MUNICIPAL DE VICTIMAS DEL CONFLICTO ARMADO DEL MUNICIPIO DE FLORIDABLANCA - SANTANDER EN EL MARCO DE LA LEY 1448 DE 2011 |
| valor | \$35.000.000 |

| | |
|---------------------|--|
| Vigencia | 2026 |
| Numero de Proceso | MC-012-2026 |
| Modalidad Selección | Mínima cuantía |
| Objeto | SUMINISTRO DE ELEMENTOS DE ASEO Y CAFETERÍA PARA EL CORRECTO FUNCIONAMIENTO DE LA ADMINISTRACIÓN MUNICIPAL DE SESQUILÉ, CUNDINAMARCA |
| valor | \$ 49.025.340 |

| | |
|---------------------|--|
| Vigencia | 2026 |
| Numero de Proceso | MC-026-2026 |
| Modalidad Selección | Mínima cuantía |
| Objeto | SUMINISTRO DE ELEMENTOS DE ASEO Y CAFETERIA, A PRECIO UNITARIO, PARA LAS DIFERENTES DEPENDENCIAS DE LA ALCALDÍA MUNICIPAL DE OBANDO, VALLE DEL CAUCA |
| valor | \$ 11.999.600 |

3.4 COMPARATIVO DE CRITERIOS DE EVALUACION: En cuanto a los criterios de evaluación que establece la Personería para el presente proceso NO APLICA, YA QUE LA ADJUDICACION DEPENDERA DEL MENOR PRECIO OFERTADO


M. EDUARDO QUINTERO DUARTE
 Personero Municipal

Elaboro:
 Natalia Rinto Mejía
 Abogada
 Proceso de Apoyo
 Gestión Contractual



ANEXO- ESTUDIO DEL MERCADO- MINIMA CUANTIA No.005-2026 - SUMINISTRO DE ELEMENTOS DE PAPELERÍA, ASEO, CAFETERÍA Y DEL SGSST EN EL MARCO DEL CUMPLIMIENTO DEL PROGRAMA DE BIENESTAR LABORAL Y ESTRUCTURA ORGANIZACIONAL DEL PLAN DE ACCIÓN 2026 DE LA PERSONERÍA MUNICIPAL DE COTA

| GRUPO No. 01 -INSUMOS DE PAPELERIA | | | | | EMPRESA 1 | | | | EMPRESA 2 | | | | EMPRESA 3 | | | | PROMEDIOS | | | |
|------------------------------------|---------------------------|---|------------------|-----|-------------|-----------|------------|--------------------------|-------------|-----------|------------|--------------------------|-------------|-----------|------------|--------------------------|-------------|-----------|------------|--------------------------|
| IT | ELEMENTO | DESCRIPCION TECNICA | UNIDAD DE MEDIDA | CT | VR UNITARIO | IVA | SUBTOTAL | VALOR TOTAL IVA INCLUIDO | VR UNITARIO | IVA | SUBTOTAL | VALOR TOTAL IVA INCLUIDO | VR UNITARIO | IVA | SUBTOTAL | VALOR TOTAL IVA INCLUIDO | VR UNITARIO | IVA | SUBTOTAL | VALOR TOTAL IVA INCLUIDO |
| 1 | CERA PARA CONTAR | CERA PARA CONTAR HUMEDSOR DACTILAR 14 GR | UNIDAD | 3 | \$ 9.100 | \$ 1.729 | \$ 10.829 | \$ 32.487 | \$ 9.800 | \$ 1.862 | \$ 11.662 | \$ 34.986 | \$ 9.765 | \$ 1.855 | \$ 11.620 | \$ 34.861 | \$ 9.555 | \$ 1.815 | \$ 11.370 | \$ 34.111 |
| 2 | ETIQUETA DE TRANSFERENCIA | ETIQUETAS DE TRANSFERENCIA TERMICA DE 100X150 MM ROLLO X 500 | ROLLO | 4 | \$ 103.000 | \$ 19.570 | \$ 122.570 | \$ 490.280 | \$ 110.000 | \$ 20.000 | \$ 130.000 | \$ 523.600 | \$ 111.450 | \$ 21.176 | \$ 132.626 | \$ 530.502 | \$ 108.150 | \$ 20.549 | \$ 128.699 | \$ 514.794 |
| 3 | CARPETA | CARPETA JUEGO DE TAPAS CON EL LOMO REFORZADO CARTON YUTE DE 600 GRAMOS REFUERZO EN COLETA, CON ALETA VERTICAL TAMAÑO OFICIO ESPESOR DE 1MM DEDIDAS DE LARGO 26 CM *37CM MATERIAL CARTULINA. | UNIDAD | 600 | \$ 5.400 | \$ 1.026 | \$ 6.426 | \$ 3.855.600 | \$ 5.800 | \$ 1.102 | \$ 6.902 | \$ 4.141.200 | \$ 5.810 | \$ 1.104 | \$ 6.914 | \$ 4.148.340 | \$ 5.670 | \$ 1.077 | \$ 6.747 | \$ 4.048.380 |
| 4 | DVD | DVD EN BLANCO GRABABLE CAPACIDAD 4.7 GB VELOCIDAD 40X, TORRE X 100 UND | TORRE | 1 | \$ 120.000 | \$ 22.800 | \$ 142.800 | \$ 142.800 | \$ 127.000 | \$ 24.130 | \$ 151.130 | \$ 151.130 | \$ 131.000 | \$ 24.890 | \$ 155.890 | \$ 155.890 | \$ 126.000 | \$ 23.940 | \$ 149.940 | \$ 149.940 |

| | | | | | | | | | | | | | | | | | | | | |
|----|--|---------|---|------------|-----------|------------|------------|------------|-----------|------------|------------|------------|------------|-----------|------------|------------|------------|-----------|------------|------------|
| 5 | FUNDA SOBRE FELPA PARA CD/DVD PARA DVD/CD | PAQUETE | 1 | \$ 23.500 | \$ 4.465 | \$ 27.965 | \$ 27.965 | \$ 27.965 | \$ 25.000 | \$ 4.750 | \$ 29.750 | \$ 29.750 | \$ 25.525 | \$ 4.850 | \$ 30.375 | \$ 30.375 | \$ 24.675 | \$ 4.688 | \$ 29.363 | \$ 29.363 |
| 6 | CINTA DE ENMASCARAR ANCHA CON MEDIDAS DE 40 MTRS * ANCHO 4.9 CM ESPESOR 0.5 MM | UNIDAD | 2 | \$ 16.500 | \$ 3.135 | \$ 19.635 | \$ 39.270 | \$ 18.000 | \$ 3.420 | \$ 17.475 | \$ 42.840 | \$ 21.420 | \$ 17.475 | \$ 3.320 | \$ 20.795 | \$ 41.591 | \$ 17.325 | \$ 3.292 | \$ 20.617 | \$ 41.234 |
| 7 | CLIP PEQUEÑO CLIP STANDARD EN ACERO DE 3CM * 0.7CM PEQUEÑO CAJA POR 100 UND | CAJA | 4 | \$ 4.500 | \$ 855 | \$ 5.355 | \$ 21.420 | \$ 4.800 | \$ 912 | \$ 4.875 | \$ 22.848 | \$ 5.712 | \$ 4.875 | \$ 5.801 | \$ 23.205 | \$ 4.725 | \$ 898 | \$ 5.623 | \$ 22.491 | |
| 8 | ESFERO NEGRO SEMI GEL 0.7 CAJA X 12 UND | CAJA | 2 | \$ 14.500 | \$ 2.755 | \$ 17.255 | \$ 34.510 | \$ 16.000 | \$ 3.040 | \$ 15.175 | \$ 38.080 | \$ 19.040 | \$ 15.175 | \$ 2.883 | \$ 18.058 | \$ 36.117 | \$ 15.225 | \$ 2.893 | \$ 18.118 | \$ 36.236 |
| 9 | ETIQUETA DE TRANSFERENCIA ETIQUETAS DE TERMICA A DOBLE COLUMNA MEDIDAS DE 51 MM X 25 MM | ROLLO | 4 | \$ 170.000 | \$ 32.300 | \$ 202.300 | \$ 809.200 | \$ 180.000 | \$ 34.200 | \$ 185.500 | \$ 856.800 | \$ 214.200 | \$ 185.500 | \$ 35.245 | \$ 220.745 | \$ 882.980 | \$ 178.500 | \$ 33.915 | \$ 212.415 | \$ 849.660 |
| 10 | CINTA Y/O PELICULA DE 300MT, PELICULA DE TINTA DE CERA PREMIUM PARA IMPRESORA DE ETIQUETAS DE CODIGO DE BARRAS | ROLLO | 3 | \$ 180.000 | \$ 34.200 | \$ 214.200 | \$ 642.600 | \$ 190.000 | \$ 36.100 | \$ 197.000 | \$ 678.300 | \$ 226.100 | \$ 197.000 | \$ 37.430 | \$ 234.430 | \$ 703.290 | \$ 189.000 | \$ 35.910 | \$ 224.910 | \$ 674.730 |
| 11 | GANCHOS LEGAJADOR PARA FOLIO LARGO PLASTICO PAQUETE * 20 UND | PAQUETE | 5 | \$ 54.000 | \$ 10.260 | \$ 64.260 | \$ 321.300 | \$ 58.000 | \$ 11.020 | \$ 58.100 | \$ 345.100 | \$ 69.020 | \$ 58.100 | \$ 11.039 | \$ 69.139 | \$ 345.695 | \$ 56.700 | \$ 10.773 | \$ 67.473 | \$ 337.365 |
| 12 | LAPIZ NEGRO PAPER MATE HB#2 X12 | CAJA | 1 | \$ 17.000 | \$ 3.230 | \$ 20.230 | \$ 20.230 | \$ 18.000 | \$ 3.420 | \$ 18.550 | \$ 21.420 | \$ 21.420 | \$ 18.550 | \$ 3.525 | \$ 22.075 | \$ 22.075 | \$ 17.850 | \$ 3.392 | \$ 21.242 | \$ 21.242 |

| | | | | | | | | | | | | | | | | | | | | |
|----|--------------------------|--|--------|----|------------|-----------|------------|--------------|------------|-----------|------------|--------------|------------|-----------|------------|--------------|------------|-----------|------------|--------------|
| 13 | PAPEL BLANCO OFICIO | CAJA REGIMA OFICIO ECOLOGICA 21.6 X 27.9 CENTIMETROS, 8.5 X 11 PULGADAS 75 G/M2 X 10 UND HOJA PAPEL | CAJA | 5 | \$ 325.000 | \$ 61.750 | \$ 386.750 | \$ 1.933.750 | \$ 345.000 | \$ 65.550 | \$ 410.550 | \$ 2.052.750 | \$ 353.750 | \$ 67.213 | \$ 420.963 | \$ 2.104.813 | \$ 341.250 | \$ 64.838 | \$ 406.088 | \$ 2.030.438 |
| 14 | PAPEL BLANCO CARTA | CAJA REGIMA CARTA ECOLOGICA 21.6 X 27.9 CENTIMETROS, 8.5 X 11 PULGADAS 75 G/M2 X 10 UND HOJA PAPEL RECICLADO | CAJA | 1 | \$ 295.000 | \$ 56.050 | \$ 351.050 | \$ 351.050 | \$ 310.000 | \$ 58.900 | \$ 368.900 | \$ 368.900 | \$ 324.250 | \$ 61.608 | \$ 385.858 | \$ 385.858 | \$ 309.750 | \$ 58.853 | \$ 368.603 | \$ 368.603 |
| 15 | CINTA DELGADA | CINTA DELGADA ADHESIVA TRANSPARENTE | ROLLOS | 2 | \$ 2.700 | \$ 513 | \$ 3.213 | \$ 6.426 | \$ 2.900 | \$ 551 | \$ 3.451 | \$ 6.902 | \$ 2.905 | \$ 552 | \$ 3.457 | \$ 6.914 | \$ 2.835 | \$ 539 | \$ 3.374 | \$ 6.747 |
| 16 | CORRECTOR | CORRECTOR LIQUIDO | UNIDAD | 3 | \$ 5.200 | \$ 988 | \$ 6.188 | \$ 18.564 | \$ 5.700 | \$ 1.083 | \$ 6.783 | \$ 20.349 | \$ 5.480 | \$ 1.041 | \$ 6.521 | \$ 19.564 | \$ 5.460 | \$ 1.037 | \$ 6.497 | \$ 19.492 |
| 17 | GRAPA | GRAPA ESTANDAR X 5000 | CAJA | 3 | \$ 7.500 | \$ 1.425 | \$ 8.925 | \$ 26.775 | \$ 8.000 | \$ 1.520 | \$ 9.520 | \$ 28.560 | \$ 8.125 | \$ 1.544 | \$ 9.669 | \$ 29.006 | \$ 7.875 | \$ 1.496 | \$ 9.371 | \$ 28.114 |
| 18 | SACA PUNTAS | SACA PUNTAS (TALAIAPIZ) | UNIDAD | 4 | \$ 1.600 | \$ 304 | \$ 1.904 | \$ 7.616 | \$ 1.900 | \$ 361 | \$ 2.261 | \$ 9.044 | \$ 1.540 | \$ 293 | \$ 1.833 | \$ 7.330 | \$ 1.680 | \$ 319 | \$ 1.999 | \$ 7.997 |
| 19 | TIJERAS | TIJERAS | UNIDAD | 2 | \$ 9.900 | \$ 1.881 | \$ 11.781 | \$ 23.562 | \$ 10.500 | \$ 1.995 | \$ 12.495 | \$ 24.990 | \$ 10.785 | \$ 2.049 | \$ 12.834 | \$ 25.668 | \$ 10.395 | \$ 1.975 | \$ 12.370 | \$ 24.740 |
| 20 | SACA GANCHOS | SACA GANCHOS | UNIDAD | 5 | \$ 2.000 | \$ 380 | \$ 2.380 | \$ 11.900 | \$ 2.100 | \$ 399 | \$ 2.499 | \$ 12.495 | \$ 2.200 | \$ 418 | \$ 2.618 | \$ 13.090 | \$ 2.100 | \$ 399 | \$ 2.499 | \$ 12.495 |
| 21 | CAJAS ARCHIVO | CAJAS ARCHIVO | UNIDAD | 50 | \$ 11.100 | \$ 2.109 | \$ 13.209 | \$ 660.450 | \$ 11.800 | \$ 2.242 | \$ 14.042 | \$ 702.100 | \$ 12.065 | \$ 2.292 | \$ 14.357 | \$ 717.867 | \$ 11.655 | \$ 2.214 | \$ 13.869 | \$ 693.473 |
| 22 | SHARPIE | SHARPIE NEGRO | CAJA | 1 | \$ 45.000 | \$ 8.550 | \$ 53.550 | \$ 53.550 | \$ 50.000 | \$ 9.500 | \$ 59.500 | \$ 59.500 | \$ 46.750 | \$ 8.883 | \$ 55.633 | \$ 55.633 | \$ 47.250 | \$ 8.978 | \$ 56.228 | \$ 56.228 |
| 23 | CHINCHES | CHINCHES CON CABEZA PASTICA X 60 | CAJA | 2 | \$ 3.000 | \$ 570 | \$ 3.570 | \$ 7.140 | \$ 3.444 | \$ 654 | \$ 4.098 | \$ 8.197 | \$ 3.006 | \$ 571 | \$ 3.577 | \$ 7.154 | \$ 3.150 | \$ 599 | \$ 3.749 | \$ 7.497 |
| 24 | MARCADORES | MARCADORES BORRABLES COLORES VARIADOS | CAJA | 1 | \$ 36.000 | \$ 6.840 | \$ 42.840 | \$ 42.840 | \$ 39.000 | \$ 7.410 | \$ 46.410 | \$ 46.410 | \$ 38.400 | \$ 7.296 | \$ 45.696 | \$ 45.696 | \$ 37.800 | \$ 7.182 | \$ 44.982 | \$ 44.982 |
| 25 | CINTA TRANSPARENTE ANCHA | CINTA TRANSPARENTE ANCHA 10 MTSX 48 MM | UNIDAD | 2 | \$ 6.000 | \$ 1.140 | \$ 7.140 | \$ 14.280 | \$ 7.000 | \$ 1.330 | \$ 8.330 | \$ 16.660 | \$ 5.900 | \$ 1.121 | \$ 7.021 | \$ 14.042 | \$ 6.300 | \$ 1.197 | \$ 7.497 | \$ 14.994 |
| 26 | COSEDORA | COSEDORA PEQUEÑA | UNIDAD | 3 | \$ 15.000 | \$ 2.850 | \$ 17.850 | \$ 53.550 | \$ 15.900 | \$ 3.021 | \$ 18.921 | \$ 56.763 | \$ 16.350 | \$ 3.107 | \$ 19.457 | \$ 58.370 | \$ 15.750 | \$ 2.993 | \$ 18.743 | \$ 56.228 |

| 27 | EXTENSIONES | EXTENSIONES X 10 mts | UNIDAD | 3 | \$ 39.900 | \$ 7.581 | \$ 47.481 | \$ 142.443 | \$ 42.000 | \$ 7.980 | \$ 49.980 | \$ 149.940 | \$ 43.785 | \$ 8.319 | \$ 52.104 | \$ 156.312 | \$ 41.895 | \$ 7.960 | \$ 49.855 | \$ 149.565 |
|--|-----------------------------|--|------------------|----|-------------|-----------|------------|--------------------------|-------------|-----------|------------|--------------------------|-------------|-----------|------------|--------------------------|-------------|-----------|---------------|--------------------------|
| 28 | MULTITOMA | MULTITOMA TIPO PALETA DE TRES SERVICIOS O CONEXIONES | UNIDAD | 3 | \$ 45.000 | \$ 8.550 | \$ 53.550 | \$ 160.650 | \$ 48.000 | \$ 9.120 | \$ 57.120 | \$ 171.360 | \$ 48.750 | \$ 9.263 | \$ 58.013 | \$ 174.038 | \$ 47.250 | \$ 8.978 | \$ 56.228 | \$ 168.683 |
| 29 | ETIQUETA PARA ACTIVOS FIJOS | ETIQUETA PARA ACTIVOS FIJOS SEGURIDAD VOID Y POLIESTER 50*25 | UNIDAD | 1 | \$ 88.000 | \$ 16.720 | \$ 104.720 | \$ 104.720 | \$ 92.000 | \$ 17.480 | \$ 109.480 | \$ 109.480 | \$ 90.000 | \$ 17.100 | \$ 107.100 | \$ 107.100 | \$ 90.000 | \$ 17.100 | \$ 107.100 | \$ 107.100 |
| | | | | | TOTAL | | | \$ 10.056.928 | | | | \$ 10.730.454 | | | | \$ 10.883.373 | TOTAL | | \$ 10.556.918 | |
| GRUPO No. 02-INSUMOS DE ASEO Y CAFETERIA | | | | | EMPRESA 1 | | | | EMPRESA 2 | | | | EMPRESA 3 | | | | PROMEDIOS | | | |
| IT | ELEMENTO | DESCRIPCION TECNICA | UNIDAD DE MEDIDA | CT | VR UNITARIO | IVA | SUBTOTAL | VALOR TOTAL IVA INCLUIDO | VR UNITARIO | IVA | SUBTOTAL | VALOR TOTAL IVA INCLUIDO | VR UNITARIO | IVA | SUBTOTAL | VALOR TOTAL IVA INCLUIDO | VR UNITARIO | IVA | SUBTOTAL | VALOR TOTAL IVA INCLUIDO |
| 1 | PAPEL HIGIENICO INDUSTRIAL | PAQUETE X 4 UNIDADES, CADA ROLLO DE 250 MTS COLOR BLANCO HOJA DOBLE | PAQUETES | 5 | \$ 73.000 | \$ 13.870 | \$ 86.870 | \$ 434.350 | \$ 77.500 | \$ 14.725 | \$ 92.225 | \$ 461.125 | \$ 79.000 | \$ 15.010 | \$ 94.010 | \$ 470.050 | \$ 76.500 | \$ 14.535 | \$ 91.035 | \$ 455.175 |
| 2 | JABON LIQUIDO DE MANOS | JABON LIQUIDO PARA MANOS ANTIBACTERIAL HUMECTANTE EN PRESENTACION DE GALON POR 3750 ML | GALON | 1 | \$ 30.000 | \$ 5.700 | \$ 35.700 | \$ 35.700 | \$ 31.500 | \$ 5.985 | \$ 37.485 | \$ 37.485 | \$ 33.000 | \$ 6.270 | \$ 39.270 | \$ 39.270 | \$ 31.500 | \$ 5.985 | \$ 37.485 | \$ 37.485 |
| 3 | AMBIENTADOR | AMBIENTADOR EN AEROSOL DE 400ML, CON EFECTO DESINFECTANTE, OLORES SURTIDOS | UNIDAD | 5 | \$ 26.800 | \$ 5.092 | \$ 31.892 | \$ 159.460 | \$ 21.620 | \$ 4.108 | \$ 25.728 | \$ 128.639 | \$ 36.000 | \$ 6.840 | \$ 42.840 | \$ 214.200 | \$ 28.140 | \$ 5.347 | \$ 33.487 | \$ 167.433 |



| | | | | | | | | | | | | | | | | | | | | |
|---|-------------------|--|----------|---|-----------|-----------|-----------|------------|-----------|-----------|-----------|------------|-----------|-----------|-----------|------------|-----------|-----------|-----------|------------|
| 4 | JABON LAVALOZA | JABON LAVALOZA LIQUIDO DESENGRASANTE, ANTIBACTERIAL Y BIODEGRADABLE EN PRESENTACION DE GALON POR 3750 ML | GALON | 1 | \$ 55.300 | \$ 10.507 | \$ 65.807 | \$ 65.807 | \$ 58.065 | \$ 11.032 | \$ 69.097 | \$ 69.097 | \$ 60.830 | \$ 11.558 | \$ 72.388 | \$ 72.388 | \$ 58.065 | \$ 11.032 | \$ 69.097 | \$ 69.097 |
| 5 | GUANTES DE CAUCHO | GUANTES DE CAUCHO PARA ASEO TALLA 10-12 | UNIDAD | 4 | \$ 19.000 | \$ 3.610 | \$ 22.610 | \$ 90.440 | \$ 19.550 | \$ 3.715 | \$ 23.265 | \$ 93.058 | \$ 21.300 | \$ 4.047 | \$ 25.347 | \$ 101.388 | \$ 19.950 | \$ 3.791 | \$ 23.741 | \$ 94.962 |
| 6 | VASO 4- ONZAS | VASO EN ICOPOR O CARTON DE 4 ONZAS PARA CAFÉ EN PRESENTACION DE PAQUETE X 50 UND | PAQUETES | 8 | \$ 12.000 | \$ 2.280 | \$ 14.280 | \$ 114.240 | \$ 11.800 | \$ 2.242 | \$ 14.042 | \$ 112.336 | \$ 14.000 | \$ 2.660 | \$ 16.660 | \$ 133.280 | \$ 12.600 | \$ 2.394 | \$ 14.994 | \$ 119.952 |
| 7 | VASO 7 ONZAS | VASO EN PLASTICO TRANSPARENTE DE 7 ONZAS EN PRESENTACION DE PAQUETE X 20 UND | PAQUETES | 8 | \$ 15.000 | \$ 2.850 | \$ 17.850 | \$ 142.800 | \$ 16.250 | \$ 3.088 | \$ 19.338 | \$ 154.700 | \$ 16.000 | \$ 3.040 | \$ 19.040 | \$ 152.320 | \$ 15.750 | \$ 2.993 | \$ 18.743 | \$ 149.940 |






| | | | | | | | | | | | | | | | | | | | | |
|---|-----------------------------|--|--------|---|-----------|----------|-----------|-----------|-----------|----------|-----------|-----------|-----------|----------|-----------|------------|-----------|----------|-----------|-----------|
| 9 | TRAFERO | TRAFERO MICROFIBRA CON CABO METALICO Y ACOPLE DE ROSCA | UNIDAD | 3 | \$ 16.000 | \$ 3.040 | \$ 19.040 | \$ 57.120 | \$ 15.400 | \$ 2.926 | \$ 18.326 | \$ 54.978 | \$ 19.000 | \$ 3.610 | \$ 22.610 | \$ 67.830 | \$ 16.800 | \$ 3.192 | \$ 19.992 | \$ 59.976 |
| 8 | AROMATICAS Y/O FRUTAS | MEZCLA DE PERUL ANIS, POLEO, TOMILLO Y ENLEDO. CONTENID O: 45 GR NETOS (30 UNIDADES DE 1,5 GR) PORCIONES POR ENVASE: 30 APARIENCIA: HIEBAS Y ESPECIAS PULVERIZADAS Y EMPACADAS EN SACHET INDIVIDUAL DE PAPEL FILTRO, CON ETIQUETA ADHERIDA CON HILO EN FORMA MANUAL. AROMA: CARACTERISTICO DE LAS HIEBAS DE LAS HIEBAS QUE COMPONEN LA MEZCLA. LIBRE DE AROMAS EXTRAÑOS SABOR: CARACTERISTICO DE LAS HIEBAS DE LAS HIEBAS QUE COMPONEN LA MEZCLA. LIBRE DE SABORES EXTRAÑOS CAJA Y ETIQUETAS EN CARTULINA PROVENIENTE DE BOSQUES SUSTENTABLES. APTA PARA CONTACTO CON ALIMENTOS. E IMPRESA CON TINTAS A BASE DE SOYA SIN DERIVADOS DEL PETRÓLEO. RECICLABLE 100% Y DE RÁPIDO PROCESO DE BIODEGRADACION. MEZCLA A CREDITAR | CAJAS | 5 | \$ 15.000 | \$ 2.850 | \$ 17.850 | \$ 89.250 | \$ 13.250 | \$ 2.518 | \$ 15.768 | \$ 78.838 | \$ 19.000 | \$ 3.610 | \$ 22.610 | \$ 113.050 | \$ 15.750 | \$ 2.993 | \$ 18.743 | \$ 93.713 |

| | | | | | | | | | | | | | | | | | | | | |
|----|-----------------------------------|---|----------|----|------------|-----------|------------|------------|------------|-----------|------------|------------|------------|-----------|------------|------------|------------|-----------|------------|------------|
| 10 | SERVILLETAS | SERVILETA HOJA DOBLE 27.5 X13 CM DOBLADA X 100 UND BLANCA. | PAQUETES | 2 | \$ 7.800 | \$ 1.482 | \$ 9.282 | \$ 18.564 | \$ 7.270 | \$ 1.381 | \$ 8.651 | \$ 17.303 | \$ 9.500 | \$ 1.805 | \$ 11.305 | \$ 22.610 | \$ 8.190 | \$ 1.556 | \$ 9.746 | \$ 19.492 |
| 11 | AZUCAR | PAQUETE DE AZUCAR TUBIPAK POR 200 UND EXTRAFINA CON CRITALES DE AZUCAR PURO COLOR BLANCO PESO DE CADA TUBOPAK 5GR | PAQUETES | 2 | \$ 23.000 | \$ 4.370 | \$ 27.370 | \$ 54.740 | \$ 23.450 | \$ 4.456 | \$ 27.906 | \$ 55.811 | \$ 26.000 | \$ 4.940 | \$ 30.940 | \$ 61.880 | \$ 24.150 | \$ 4.589 | \$ 28.739 | \$ 57.477 |
| 12 | TOALLA DESECHABLE PARA MANOS | PAQUETE POR 100 UNIDADES DE TOALLAS DE PAPEL PARA MANOS DOBLADA EN Z DOBLE HOJA COLOR NATURAL. | PAQUETES | 10 | \$ 10.000 | \$ 1.900 | \$ 11.900 | \$ 119.000 | \$ 8.500 | \$ 1.615 | \$ 10.115 | \$ 101.150 | \$ 13.000 | \$ 2.470 | \$ 15.470 | \$ 154.700 | \$ 10.500 | \$ 1.995 | \$ 12.495 | \$ 124.950 |
| 13 | BLANQUEADOR | BLANQUEADOR DESINFECTANTE GALON X20 LITROS | GALONES | 1 | \$ 55.000 | \$ 10.450 | \$ 65.450 | \$ 65.450 | \$ 58.250 | \$ 11.068 | \$ 69.318 | \$ 69.318 | \$ 60.000 | \$ 11.400 | \$ 71.400 | \$ 71.400 | \$ 57.750 | \$ 10.973 | \$ 68.723 | \$ 68.723 |
| 14 | LIMPIA PISOS DE DIFERENTES AROMAS | LIMPIA PISOS CON BICARBONATO DESINFECTANTE BIODEGRADABLE PARA PISOS DE BALDOSA GALON POR 20 LITROS. | GALONES | 1 | \$ 60.000 | \$ 11.400 | \$ 71.400 | \$ 71.400 | \$ 64.000 | \$ 12.160 | \$ 76.160 | \$ 76.160 | \$ 65.000 | \$ 12.350 | \$ 77.350 | \$ 77.350 | \$ 63.000 | \$ 11.970 | \$ 74.970 | \$ 74.970 |
| 15 | CAFÉ | CAFÉ INSTANTENEO GRANULADO INTENSO 500 GR | BOLSA | 3 | \$ 106.000 | \$ 20.140 | \$ 126.140 | \$ 378.420 | \$ 112.900 | \$ 21.451 | \$ 134.351 | \$ 403.053 | \$ 115.000 | \$ 21.850 | \$ 136.850 | \$ 410.550 | \$ 111.300 | \$ 21.147 | \$ 132.447 | \$ 397.341 |
| 16 | ESCOBA BLANCA | ESCOBA BLANCA CON MANGO METALICO Y ACOPLA DE ROSCA | UNIDAD | 3 | \$ 12.000 | \$ 2.280 | \$ 14.280 | \$ 42.840 | \$ 12.200 | \$ 2.318 | \$ 14.518 | \$ 43.554 | \$ 13.600 | \$ 2.584 | \$ 16.184 | \$ 48.552 | \$ 12.600 | \$ 2.394 | \$ 14.994 | \$ 44.982 |
| 17 | BAYETILLA ROJA | BAYETILLA ROJA PARA LIMPIAR | UNIDAD | 5 | \$ 14.700 | \$ 2.793 | \$ 17.493 | \$ 87.465 | \$ 14.605 | \$ 2.775 | \$ 17.380 | \$ 86.900 | \$ 17.000 | \$ 3.230 | \$ 20.230 | \$ 101.150 | \$ 15.435 | \$ 2.933 | \$ 18.368 | \$ 91.838 |

| | | | | | | | | | | | | | | | | | | | | |
|----|---|---|---------|---|-----------|----------|-----------|------------|-----------|----------|-----------|------------|-----------|----------|-----------|------------|-----------|----------|-----------|------------|
| 18 | BOLSA BLANCA PAPELERA MEDIANA | PAQUETE BOLSA BLANCA X 100 UNDS | PAQUETE | 3 | \$ 17,000 | \$ 3,230 | \$ 20,230 | \$ 60,690 | \$ 17,550 | \$ 3,335 | \$ 20,885 | \$ 62,654 | \$ 19,000 | \$ 3,610 | \$ 22,610 | \$ 67,830 | \$ 17,850 | \$ 3,392 | \$ 21,242 | \$ 63,725 |
| 19 | BOLSA BLANCA PARA PUNTO ECOLOGICO | BOLSA BLANCA PARA PUNTO ECOLOGICO PARA RESIDUOS DESTINAR PARA PUNTO ECOLOGICO PARA APROVECHABLES CAPACIDAD 40 A 50 LT. CALIBRE RESISTENTE (MINIMO 1.2 MIL O EQUIVALENTE X 100 UNDS | PAQUETE | 3 | \$ 32,000 | \$ 6,080 | \$ 38,080 | \$ 114,240 | \$ 32,800 | \$ 6,232 | \$ 39,032 | \$ 117,096 | \$ 36,000 | \$ 6,840 | \$ 42,840 | \$ 128,520 | \$ 33,600 | \$ 6,384 | \$ 39,984 | \$ 119,952 |
| 20 | BOLSA VERDE PUNTO ECOLOGICO | BOLSA VERDE PARA PUNTO ECOLOGICO PARA DESTINAR RESIDUOS APROVECHABLES CAPACIDAD 40 A 50 LT. CALIBRE RESISTENTE (MINIMO 1.2 MIL O EQUIVALENTE X 100 UNDS | PAQUETE | 3 | \$ 32,000 | \$ 6,080 | \$ 38,080 | \$ 114,240 | \$ 31,800 | \$ 6,042 | \$ 37,842 | \$ 113,526 | \$ 37,000 | \$ 7,030 | \$ 44,030 | \$ 132,090 | \$ 33,600 | \$ 6,384 | \$ 39,984 | \$ 119,952 |
| 21 | BOLSA ROJA PUNTO ECOLOGICO | BOLSA ROJO PARA PUNTO ECOLOGICO PARA DESTINAR RESIDUOS APROVECHABLES CAPACIDAD 40 A 50 LT. CALIBRE RESISTENTE (MINIMO 1.2 MIL O EQUIVALENTE X 100 UNDS | PAQUETE | 3 | \$ 32,000 | \$ 6,080 | \$ 38,080 | \$ 114,240 | \$ 29,800 | \$ 5,662 | \$ 35,462 | \$ 106,386 | \$ 39,000 | \$ 7,410 | \$ 46,410 | \$ 139,230 | \$ 33,600 | \$ 6,384 | \$ 39,984 | \$ 119,952 |
| 22 | ESPONJA VERDE | PAQUETE ESPONJA VERDE X 10 | PAQUETE | 3 | \$ 35,000 | \$ 6,650 | \$ 41,650 | \$ 124,950 | \$ 37,250 | \$ 7,078 | \$ 44,328 | \$ 132,983 | \$ 38,000 | \$ 7,220 | \$ 45,220 | \$ 135,660 | \$ 36,750 | \$ 6,983 | \$ 43,733 | \$ 131,198 |

| | | | | | | | | | | | | | | | | | | | | | | | |
|-------|----------------|---|--------|-----|-----------|-----------|-----------|--------------|-----------|-----------|-----------|-----------|--------------|-----------|-----------|-----------|-----------|--------------|-----------|-----------|--|--|--------------|
| 23 | GUANTE NITRILO | GUANTES DE NITRILO NEGRO CAJA X 100 TALLA SMALL | CAJA | 1 ✓ | \$ 76.000 | \$ 14.440 | \$ 90.440 | \$ 90.440 | \$ 80.500 | \$ 15.295 | \$ 95.795 | \$ 95.795 | \$ 82.900 | \$ 15.751 | \$ 98.651 | \$ 98.651 | \$ 79.800 | \$ 15.162 | \$ 94.962 | \$ 94.962 | | | |
| 24 | GUANTE NITRILO | GUANTES DE NITRILO NEGRO CAJA X 100 TALLA M | CAJA | 1 ✓ | \$ 75.000 | \$ 14.250 | \$ 89.250 | \$ 89.250 | \$ 80.550 | \$ 15.305 | \$ 95.854 | \$ 95.854 | \$ 81.000 | \$ 15.390 | \$ 96.390 | \$ 96.390 | \$ 78.850 | \$ 14.982 | \$ 93.832 | \$ 93.832 | | | |
| 25 | TAPABOCAS | TAPABOCAS DESECHABLES X 100 PARA ARCHIVO, ALMACEN Y BOTIQUIN | CAJA | 2 ✓ | \$ 35.000 | \$ 6.650 | \$ 41.650 | \$ 83.300 | \$ 36.250 | \$ 6.888 | \$ 43.138 | \$ 86.275 | \$ 39.000 | \$ 7.410 | \$ 46.410 | \$ 92.820 | \$ 36.750 | \$ 6.983 | \$ 43.733 | \$ 87.465 | | | |
| 26 | JABON EN POLVO | JABON EN POLVO MULTIUSOS CON BICARBONATO BOLSA X 3000 | BOLSA | 1 ✓ | \$ 45.000 | \$ 8.550 | \$ 53.550 | \$ 53.550 | \$ 48.750 | \$ 9.263 | \$ 58.013 | \$ 58.013 | \$ 48.000 | \$ 9.120 | \$ 57.120 | \$ 57.120 | \$ 47.250 | \$ 8.978 | \$ 56.228 | \$ 56.228 | | | |
| 27 | RECOGEDOR | RECOGEDOR CON CABLE Y ACOPLE DE ROSCA | UNIDAD | 2 ✓ | \$ 14.000 | \$ 2.660 | \$ 16.660 | \$ 33.320 | \$ 14.100 | \$ 2.679 | \$ 16.779 | \$ 33.558 | \$ 16.000 | \$ 3.040 | \$ 19.040 | \$ 30.000 | \$ 14.700 | \$ 2.793 | \$ 17.493 | \$ 34.986 | | | |
| TOTAL | | | | | | | | \$ 2.905.266 | TOTAL | | | | \$ 2.945.643 | TOTAL | | | | \$ 3.298.359 | TOTAL | | | | \$ 3.049.756 |

| GRUPO No. 03- SUMINISTRO DE ELEMENTOS DEL SGSST | | | | EMPRESA 1 | | | | EMPRESA 2 | | | | EMPRESA 3 | | | | PROMEDIOS | | | | |
|---|----------|---|---|-----------|-------------|-----------|------------|--------------------------|-------------|-----------|------------|--------------------------|-------------|-----------|------------|--------------------------|-------------|-----------|------------|--------------------------|
| IT | ELEMENTO | DESCRIPCION TECNICA | IMAGEN | CT | VR UNITARIO | IVA | SUBTOTAL | VALOR TOTAL IVA INCLUIDO | VR UNITARIO | IVA | SUBTOTAL | VALOR TOTAL IVA INCLUIDO | VR UNITARIO | IVA | SUBTOTAL | VALOR TOTAL IVA INCLUIDO | VR UNITARIO | IVA | SUBTOTAL | VALOR TOTAL IVA INCLUIDO |
| 1 | | CO2- EXTINTOR COLOR ROJO- CAPACIDAD 4,5 KG- |  | 1 ✓ | \$ 160.000 | \$ 30.400 | \$ 190.400 | \$ 190.400 | \$ 178.000 | \$ 33.820 | \$ 211.820 | \$ 211.820 | \$ 166.000 | \$ 31.540 | \$ 197.540 | \$ 197.540 | \$ 168.000 | \$ 31.920 | \$ 199.920 | \$ 199.920 |
| 2 | | SOLKAFLAM 123- EXTINTOR COLOR BLANCO- CAPACIDAD 120 LB- |  | 1 ✓ | \$ 96.000 | \$ 18.240 | \$ 114.240 | \$ 114.240 | \$ 103.400 | \$ 19.646 | \$ 123.046 | \$ 123.046 | \$ 103.000 | \$ 19.570 | \$ 122.570 | \$ 122.570 | \$ 100.800 | \$ 19.152 | \$ 119.952 | \$ 119.952 |

| | | | | | | | | | | | | | | | | | | |
|----|--------------------------|--|---|---|------------|-----------|------------|------------|------------|------------|------------|-----------|------------|------------|------------|-----------|------------|------------|
| 11 | APLICADOR | BIODEGRADABLES COPITOS | PAQUETE | 1 | \$ 5.000 | \$ 950 | \$ 5.950 | \$ 4.850 | \$ 922 | \$ 5.772 | \$ 5.900 | \$ 1.121 | \$ 7.021 | \$ 7.021 | \$ 5.250 | \$ 998 | \$ 6.248 | \$ 6.248 |
| 10 | ESPARADRAPO | ESPADRAPO 25MM X 3 MTS | ROLLO | 1 | \$ 25.000 | \$ 4.750 | \$ 29.750 | \$ 26.750 | \$ 5.083 | \$ 31.833 | \$ 27.000 | \$ 5.130 | \$ 32.130 | \$ 32.130 | \$ 26.250 | \$ 4.988 | \$ 31.238 | \$ 31.238 |
| 9 | MICROPORRE | CINTA MICROPORRE 48MM X 5 MTS | ROLLO | 1 | \$ 18.000 | \$ 3.420 | \$ 21.420 | \$ 21.420 | \$ 3.363 | \$ 21.063 | \$ 21.000 | \$ 3.990 | \$ 24.990 | \$ 24.990 | \$ 18.900 | \$ 3.591 | \$ 22.491 | \$ 22.491 |
| 8 | ESPUMA | ISODINE ESPUMA X 120 ML | FRASCO | 1 | \$ 34.809 | \$ 6.614 | \$ 41.423 | \$ 41.423 | \$ 6.314 | \$ 39.546 | \$ 41.909 | \$ 7.963 | \$ 49.872 | \$ 49.872 | \$ 36.650 | \$ 6.964 | \$ 43.614 | \$ 43.614 |
| 7 | RECARGA DE EXTINTORES | MULTIPROPOSITO- CAMIONETA NISAN- COLOR AMARILLO- CAPACIDAD 5 LB |  | 1 | \$ 65.000 | \$ 12.350 | \$ 77.350 | \$ 77.350 | \$ 12.873 | \$ 80.623 | \$ 72.000 | \$ 13.680 | \$ 85.680 | \$ 85.680 | \$ 68.250 | \$ 12.968 | \$ 81.218 | \$ 81.218 |
| 6 | | MULTIPROPOSITO- CAMIONETA FORD- COLOR AMARILLO- CAPACIDAD 5 LB. |  | 1 | \$ 55.000 | \$ 10.450 | \$ 65.450 | \$ 65.450 | \$ 10.878 | \$ 68.128 | \$ 61.000 | \$ 11.590 | \$ 72.590 | \$ 72.590 | \$ 57.750 | \$ 10.973 | \$ 68.723 | \$ 68.723 |
| 5 | | AGUA A PRESION- COLOR VERDE- CAPACIDAD- 2,5 GALONES |  | 1 | \$ 107.000 | \$ 20.330 | \$ 127.330 | \$ 127.330 | \$ 21.100 | \$ 132.150 | \$ 119.000 | \$ 22.610 | \$ 141.610 | \$ 141.610 | \$ 112.350 | \$ 21.347 | \$ 133.697 | \$ 133.697 |
| 4 | | GAS CARBONICO TIPO B Y C- COLOR ROJO- CAPACIDAD 10 LB |  | 1 | \$ 265.000 | \$ 50.350 | \$ 315.350 | \$ 315.350 | \$ 274.750 | \$ 326.953 | \$ 295.000 | \$ 56.050 | \$ 351.050 | \$ 351.050 | \$ 278.250 | \$ 52.868 | \$ 331.118 | \$ 331.118 |
| 3 | | MULTIPROPOSITO- AMARILLO- EXTINTOR COLOR CAPACIDAD 5 LB. |  | 1 | \$ 75.000 | \$ 14.250 | \$ 89.250 | \$ 89.250 | \$ 77.250 | \$ 91.928 | \$ 84.000 | \$ 15.960 | \$ 99.960 | \$ 99.960 | \$ 78.750 | \$ 14.963 | \$ 93.713 | \$ 93.713 |

| | | | | | | | | | | | | | | | | | | | | |
|----|---------------------|--|--------|---|-----------|----------|-----------|--------------|-----------|----------|-----------|--------------|-----------|----------|-----------|--------------|-----------|----------|-----------|--------------|
| 12 | TIJERAS | TIJERAS DE TRAUMA | UNIDAD | 1 | \$ 30.000 | \$ 5.700 | \$ 35.700 | \$ 35.700 | \$ 30.500 | \$ 5.795 | \$ 36.295 | \$ 36.295 | \$ 34.000 | \$ 6.460 | \$ 40.460 | \$ 40.460 | \$ 31.500 | \$ 5.985 | \$ 37.485 | \$ 37.485 |
| 13 | JABÓN ANTIBACTERIAL | JABÓN ANTIBACTERIAL X 1000 ML | FRASCO | 1 | \$ 34.002 | \$ 6.460 | \$ 40.462 | \$ 40.462 | \$ 34.104 | \$ 6.480 | \$ 40.584 | \$ 40.584 | \$ 39.000 | \$ 7.410 | \$ 46.410 | \$ 46.410 | \$ 35.702 | \$ 6.783 | \$ 42.485 | \$ 42.485 |
| 14 | ALCOHOL | ALCOHOL ANTICEPTICO X 700 ML | FRASCO | 1 | \$ 28.000 | \$ 5.320 | \$ 33.320 | \$ 33.320 | \$ 30.200 | \$ 5.738 | \$ 35.938 | \$ 35.938 | \$ 30.000 | \$ 5.700 | \$ 35.700 | \$ 35.700 | \$ 29.400 | \$ 5.586 | \$ 34.986 | \$ 34.986 |
| 15 | ISODINE SOLUCIÓN | ISODINE SOLUCIÓN 120 ML | FRASCO | 1 | \$ 46.000 | \$ 8.740 | \$ 54.740 | \$ 54.740 | \$ 46.900 | \$ 8.911 | \$ 55.811 | \$ 55.811 | \$ 52.000 | \$ 9.880 | \$ 61.880 | \$ 61.880 | \$ 48.300 | \$ 9.177 | \$ 57.477 | \$ 57.477 |
| 16 | GUANTES DESECHABLES | GUANTES DESECHABLES CAJA X 100 UDS TALLA M | CAJA | 1 | \$ 44.200 | \$ 8.398 | \$ 52.598 | \$ 52.598 | \$ 47.030 | \$ 8.936 | \$ 55.966 | \$ 55.966 | \$ 48.000 | \$ 9.120 | \$ 57.120 | \$ 57.120 | \$ 46.410 | \$ 8.818 | \$ 55.228 | \$ 55.228 |
| 17 | SUEROS FISIOLÓGICOS | SUEROS FISIOLÓGICOS 100 ML | BOLSA | 3 | \$ 9.000 | \$ 1.710 | \$ 10.710 | \$ 32.130 | \$ 9.300 | \$ 1.767 | \$ 11.067 | \$ 33.201 | \$ 10.050 | \$ 1.910 | \$ 11.960 | \$ 35.879 | \$ 9.450 | \$ 1.796 | \$ 11.246 | \$ 33.737 |
| | | | | | | | TOTAL | \$ 1.326.863 | TOTAL | | | \$ 1.390.653 | | | | \$ 1.462.461 | TOTAL | | | \$ 1.393.326 |

| | | | | | | | |
|------------------------------|---------------|------------------------|---------------|------------------------|---------------|-----------------------|---------------|
| VALOR TOTAL DE LA COTIZACION | \$ 14.289.057 | VALOR TOTAL COTIZACION | \$ 15.066.750 | VALOR TOTAL COTIZACION | \$ 15.644.193 | VALOR TOTAL PROMEDIOS | \$ 15.000.000 |
|------------------------------|---------------|------------------------|---------------|------------------------|---------------|-----------------------|---------------|

REVISO: Diana Casallas Quevedo- Proceso de Apoyo Gestion Financiera- ELABORO: Natalia Pinto Mejia-Proceso de Apoyo Gestion Contractual