Capítulo I: ÁREA GESTORA		
1. Datos del área Gestora:	Dependencia solicitante:	Secretaria de Educación Cultura y Deporte
	Elaborado por	Juan José Castañeda Bedoya Actualidad Jurídica Colombiana S.A.S.
2. Datos proyecto:		
Eje de política al cual está vinculada la necesidad:		SOMOS UNO CON EL BIENESTAR SOCIAL
Nombre del proyecto		202400000004708 - Fortalecimiento en el acceso, la calidad y la cobertura educativa en el municipio de Segovia, Antioquia
Nº de proceso en el plan de compras:		SE-MINIMA-0031-2026.
3. Objeto		"APOYO LOGÍSTICO PARA LA ORGANIZACIÓN Y DESARROLLO DEL FORO EDUCATIVO 2026: RUTAS HACIA LA CALIDAD Y LA PROTECCIÓN ESCOLAR, EN EL MUNICIPIO DE SEGOVIA, ANTIOQUIA"
4. Índice del Instrumento.	A. Aspectos Generales B. Estudio de la Oferta C. Estudio de la Demanda	

INTRODUCCIÓN

La función de compras debe estar orientada a satisfacer las necesidades de la Entidad Estatal y a obtenerel mayor valor por el dinero público, por lo que a través de este instrumento y en cumplimiento de la obligación legal del Municipio de Segovia, Antioquia de analizar el mercado relativo al objeto del procesode contratación, como entidad pública del orden territorial, según el artículo 2.2.1.1.1.6.1 del decreto 1082 de 2015, se procede a desarrollar el análisis del sector alrededor del objeto del proceso siguiendo los lineamientos de la Agencia Nacional de Contratación Estatal – Colombia Compra Eficiente.

1. ASPECTOS GENERALES

1.1 ASPECTO ECONOMICO

1.1.1 Que se necesita

El Municipio de Segovia en busca de dar cumplimiento a todos los requerimientos recibidos por parte de los entes de control y con la firme tarea de realizar seguimiento a los procesos que se lleven en la entidad, para de esta forma garantizar el correcto desarrollo y solidez jurídica de los mismos; requiere adelantar, a través de la secretaria de educación cultura y deporte, un contrato de operación logística para la planeación y ejecución de un foro educativo, donde por medio de la capacitación y el conocimiento, se siga contribuyendo al desarrollo integral de la población, permitiendo con estos espacios el acceso a nuevos conocimientos y fortalecimiento de los ya adquiridos.

Productos del Sector

En el presente estudio se debe realizar un análisis del sector de la economía enfocado en el entretenimiento y logística de eventos; entendiendo que Colombia se ha vuelto un destino atractivo para la realización una amplia gama de eventos como conciertos, conferencias, ferias comerciales, culturales y encuentros deportivos; se debe ampliar un poco el panorama de este sector de la economía

que viene en un constante crecimiento y que impacta de varias formas la realidad económica del país, esto debido a que se está convocando cada vez más público, variable que nos aumenta el turismo, la generación de empleo y el buen posicionamiento del país para la realización de variedad de eventos nacionales e internacionales.

ANALISIS DEL SECTOR

El sector de prestación de servicios, como se menciona en la parte introductoria viene presentando un crecimiento considerable, debido a lo atractivo que se ha convertido el país para realizar eventos de toda clase. Esta afirmación tiene lugar en la siguiente tabla tomada del DANE:

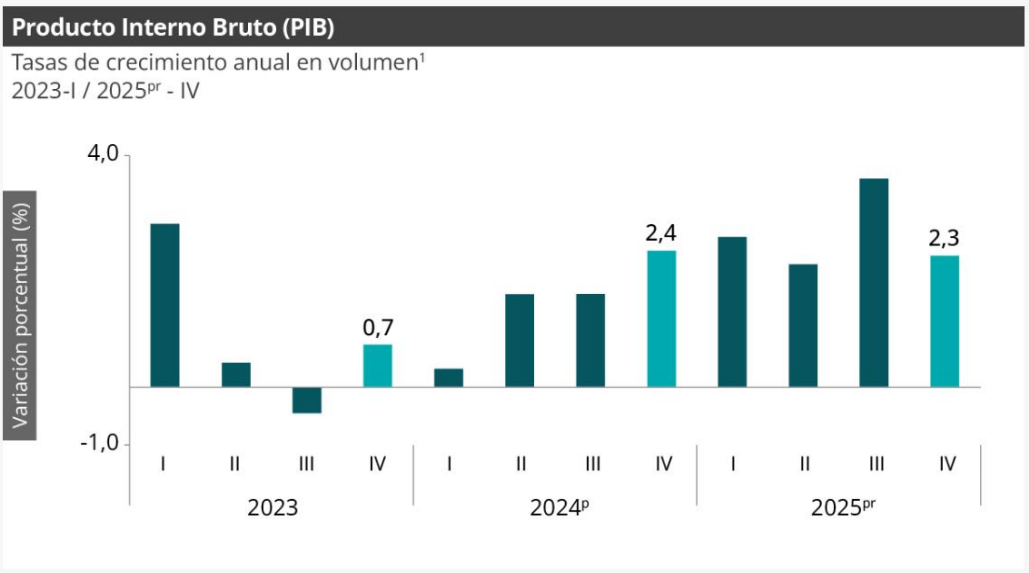

Fuente: DANE, PIB_T
¹: Series originales encadenadas de volumen con año de referencia 2015
pr: preliminar
p: provisional

Las actividades económicas que más contribuyen a la dinámica del valor agregado son:

- *Comercio al por mayor y al por menor; reparación de vehículos automotores y motocicletas; Transporte y almacenamiento; Alojamiento y servicios de comida crece 4,6% (contribuye 0,9 puntos porcentuales a la variación anual).*
- *Administración pública y defensa; planes de seguridad social de afiliación obligatoria; Educación; Actividades de atención de la salud humana y de servicios sociales crece 4,5% (contribuye 0,8 puntos porcentuales a la variación anual).*
- *Actividades artísticas, de entretenimiento y recreación y otras actividades de*

servicios; Actividades de los hogares individuales en calidad de empleadores; actividades no diferenciadas de los hogares individuales como productores de bienes y servicios para uso propio crece 9,9% (contribuye 0,4 puntos porcentuales a la variación anual).

En el cuarto trimestre de 2025^{pr}, el Producto Interno Bruto en su serie original, crece 2,3% respecto al mismo periodo de 2024^{p}. Las actividades económicas que más contribuyen a la dinámica del valor agregado son:

- *Administración pública y defensa; planes de seguridad social de afiliación obligatoria; Educación; Actividades de atención de la salud humana y de servicios sociales crece 4,8% (contribuye 0,9 puntos porcentuales a la variación anual).*
- *Comercio al por mayor y al por menor; reparación de vehículos automotores y motocicletas; Transporte y almacenamiento; Alojamiento y servicios de comida crece 3,4% (contribuye 0,7 puntos porcentuales a la variación anual).*
- *Actividades artísticas, de entretenimiento y recreación y otras actividades de servicios; Actividades de los hogares individuales en calidad de empleadores; actividades no diferenciadas de los hogares individuales como productores de bienes y servicios para uso propio crece 11,5% (contribuye 0,5 puntos porcentuales a la variación anual).*

Respecto al trimestre inmediatamente anterior, el Producto Interno Bruto en su serie ajustada por efecto estacional y calendario crece 0,1%. Cuando se observa el comportamiento de las actividades económicas relacionadas:

- *Actividades artísticas, de entretenimiento y recreación y otras actividades de servicios; Actividades de los hogares individuales en calidad de empleadores; actividades no diferenciadas de los hogares individuales como productores de bienes y servicios para uso propio crece 4,6%.*
- *Comercio al por mayor y al por menor; reparación de vehículos automotores y motocicletas; Transporte y almacenamiento; Alojamiento y servicios de comida crece 1,6%.*
- *Explotación de minas y canteras crece 1,2%.*

Tabla 1. Valor agregado por actividad económica
Tasas de crecimiento en volumen[1]
Cuarto trimestre 2025pr

Actividad económica	Tasas de crecimiento (%)		
	Serie original		Serie ajustada por efecto estacional y calendario
	Año total	Anual	Trimestral
	2025pr / 2024p	2025pr-IV / 2024p-IV	2025pr-IV / 2025pr-III
Agricultura, ganadería, caza, silvicultura y pesca	3,1	-0,4	-2,6
Explotación de minas y canteras	-6,2	-2,9	1,2
Industrias manufactureras	1,9	1,0	-1,6
Suministro de electricidad, gas, vapor y aire acondicionado[2]	1,1	2,9	0,8
Construcción	-2,8	-2,6	-1,5
Comercio al por mayor y al por menor[3]	4,6	3,4	1,6
Información y comunicaciones	1,0	-1,2	-2,0
Actividades financieras y de seguros	2,8	0,7	-2,4
Actividades inmobiliarias	2,0	1,9	0,4
Actividades profesionales, científicas y técnicas[4]	1,3	1,5	0,4
Administración pública, defensa, educación y salud[5]	4,5	4,8	0,2
Actividades artísticas, de entretenimiento y recreación y otras actividades de servicios[6]	9,9	11,5	4,6
Valor agregado bruto	**2,7**	**2,3**	**-0,1**
Impuestos menos subvenciones sobre los productos	2,5	2,5	0,6
Producto Interno Bruto	**2,6**	**2,3**	**0,1**

Fuente: DANE, PIB_T

Actividades artísticas, de entretenimiento y recreación y otras actividades de servicios:

Para el año 2025pr, el valor agregado de las actividades artísticas, de entretenimiento y recreación y otras actividades de servicios; actividades de los hogares individuales en calidad de empleadores; actividades no diferenciadas de los hogares individuales como productores de bienes y servicios para uso propio crece 9,9%, respecto al año 2024p . Esta dinámica se explica por los siguientes comportamientos (ver tabla 13):

- *Actividades artísticas, de entretenimiento y recreación y otras actividades de servicios crece 11,5%.*
- *Actividades de los hogares individuales en calidad de empleadores; actividades no diferenciadas de los hogares individuales como productores de bienes y servicios*

para uso propio crece 1,6%.

En el cuarto trimestre de 2025pr, el valor agregado de las actividades artísticas, de entretenimiento y recreación y otras actividades de servicios; actividades de los hogares individuales en calidad de empleadores; actividades no diferenciadas de los hogares individuales como productores de bienes y servicios para uso propio crece 11,5% en su serie original, respecto al mismo periodo de 2024p . Esta dinámica se explica por los siguientes comportamientos (ver tabla 13):

• Actividades artísticas, de entretenimiento y recreación y otras actividades de servicios crece 14,0%.
• Actividades de los hogares individuales en calidad de empleadores; actividades no diferenciadas de los hogares individuales como productores de bienes y servicios para uso propio decrece 1,7%.

Respecto al trimestre inmediatamente anterior en su serie ajustada por efecto estacional y calendario, el valor agregado de las actividades artísticas, de entretenimiento y recreación y otras actividades de servicios; actividades de los hogares individuales en calidad de empleadores; actividades no diferenciadas de los hogares individuales como productores de bienes y servicios para uso propio crece en 4,6%, cuando se observa el comportamiento de las actividades económicas relacionadas:
• Actividades artísticas, de entretenimiento y recreación y otras actividades de servicios crece 5,5%.
• Actividades de los hogares individuales en calidad de empleadores; actividades no diferenciadas de los hogares individuales como productores de bienes y servicios para uso propio crece 1,2%.

Tabla 13. Actividades artísticas, de entretenimiento y recreación y otras actividades de servicios[1]
Tasas de crecimiento en volumen[2]
Cuarto trimestre 2025[pr]

Actividad económica	Tasas de crecimiento (%)		
	Serie original		Serie ajustada por efecto estacional y calendario
	Año total	Anual	Trimestral
	2025[pr]/ 2024[p]	2025[pr]-IV / 2024[p]-IV	2025[pr]-IV / 2025[pr]-III
Actividades artísticas, de entretenimiento y recreación y otras actividades de servicios	11,5	14,0	5,5
Actividades de los hogares individuales en calidad de empleadores[3]	1,6	-1,7	1,2
Actividades artísticas, de entretenimiento y recreación y otras actividades[1]	**9,9**	**11,5**	**4,6**

Fuente: DANE, PIB_T
[pr]preliminar
[p]provisional
[1]Actividades artísticas, de entretenimiento y recreación y otras actividades de servicios; Actividades de los hogares individuales en calidad de empleadores; actividades no diferenciadas de los hogares individuales como productores de bienes y servicios para uso propio.
[2]Series encadenadas de volumen con año de referencia 2015.
[3]Actividades de los hogares individuales en calidad de empleadores; actividades no diferenciadas de los hogares individuales como productores de bienes y servicios para uso propio.

Donde se observa un crecimiento en la participación de este sector en el producto interno bruto desde un enfoque productivo, información que sirve para reafirmar el potencial que tiene este sector de servicios de seguir en constante movimiento ascendente.

Las entidades públicas requieren contratar con frecuencia estos servicios, para poder llevar a cabo los eventos y actividades necesarias para cumplir con su misión. Lo que se vuelve un factor a favor para las entidades en la teoría del poder de negociación con proveedores, logrando disminuciones en precios o mejores condiciones en entregas del producto o servicio contratado.

INDICE DE PRECIOS AL CONSUMIDOR

IPC	Mayo					
	Variación mensual		Variación año corrido		Variación anual	
	2025	2026	2025	2026	2025	2026
IPC total	0,32	**0,47**	3,63	**4,36**	5,05	**5,84**

Fuente: DANE, IPC

Mayo 2026

Gráfico 1. IPC Variaciones
Total Nacional
Mayo 2025 - 2026

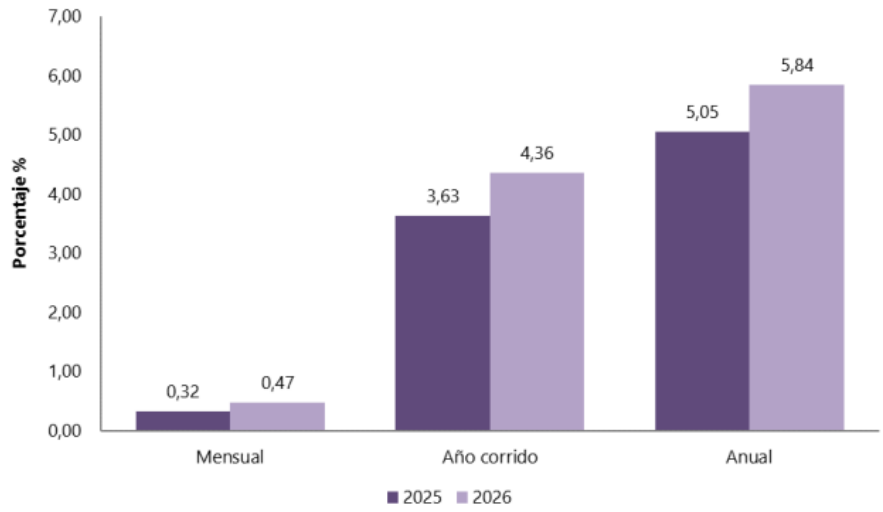

Fuente: DANE, IPC.

Variación y contribución mensual por divisiones de gasto

En el mes de mayo de 2026, el IPC registró una variación de 0,47% en comparación con abril de 2026, cinco divisiones se ubicaron por encima del promedio nacional (0,47%): Alojamiento, agua, electricidad, gas y otros combustibles (0,86%), Recreación y cultura (0,77%), Transporte (0,61%), Muebles, artículos para el hogar y para la conservación ordinaria del hogar (0,53%) y por último, Salud (0,52%). Por debajo se ubicaron: Prendas de vestir y calzado (0,42%), Restaurantes y hoteles

(0,38%), Bebidas alcohólicas y tabaco (0,27%), Información y comunicación (0,25%), Bienes y servicios diversos (0,22%), Educación (0,00%) y por último, Alimentos y bebidas no alcohólicas (-0,02%).

Cuadro 1. IPC Variación y contribución mensual
Según divisiones de gasto
Mayo 2025 - 2026

		2025		2026	
Divisiones de Gasto	Peso (%)	Variación (%)	Contribución Puntos Porcentuales	Variación (%)	Contribución Puntos Porcentuales
Alojamiento, agua, electricidad, gas y otros combustibles	33,12	0,48	0,15	0,86	0,26
Recreación y cultura	3,79	-0,52	-0,02	0,77	0,02
Transporte	12,93	-0,08	-0,01	0,61	0,08
Muebles, artículos para el hogar y para la conservación ordinaria del hogar	4,19	0,18	0,01	0,53	0,02
Salud	1,71	0,39	0,01	0,52	0,01
TOTAL	100,00	0,32	0,32	0,47	0,47
Prendas de vestir y calzado	3,98	0,39	0,01	0,42	0,01
Restaurantes y hoteles	9,43	0,36	0,04	0,38	0,04
Bebidas alcohólicas y tabaco	1,70	0,39	0,01	0,27	0,00
Información y comunicación	4,33	-0,15	0,00	0,25	0,01
Bienes y servicios diversos	5,36	0,28	0,01	0,22	0,01
Educación	4,41	0,00	0,00	0,00	0,00
Alimentos y bebidas no alcohólicas	15,05	0,60	0,11	-0,02	0,00

Fuente: DANE, IPC
Nota: La diferencia en la suma de las variables obedece al sistema de aproximación en el nivel de dígitos trabajados en el índice.

En mayo de 2026 en comparación con abril de 2026, la variación de las subclases que más aportaron al índice total fueron: arriendo imputado (0,67%), combustibles para vehículos (2,34%), arriendo efectivo (0,69%), suministro de agua (2,38%), carne de res y derivados (1,36%), electricidad (1,04%), comidas en establecimientos de servicio a la mesa y autoservicio (0,33%), servicios relacionados con la copropiedad (1,25%), alcantarillado (2,66%) y frutas frescas (0,88%). Las subclases con aportes negativos a la variación fueron: tomate (-13,36%), plátanos (-5,54%), vehículo particular nuevo o usado (-0,31%), hortalizas y legumbres frescas (-1,26%) y naranjas (-6,36%).

En lo corrido del año, (enero - marzo), cinco divisiones de bienes y servicios se ubicaron por encima del promedio nacional (3,07%): Educación (5,82%), Restaurantes y hoteles (5,26%), Alimentos y bebidas no alcohólicas (4,29%), Muebles, artículos para el hogar y para la conservación ordinaria del hogar (3,67%) y por último, Salud (3,25%). El resto de las divisiones se ubicaron por debajo del promedio: Información y comunicación (3,03%), Transporte (3,01%), Bienes y servicios diversos (2,79%), Bebidas alcohólicas y tabaco (2,57%), Alojamiento, agua, electricidad, gas y otros combustibles (1,54%), Recreación y cultura (1,47%) y por último, Prendas de vestir y calzado (1,06%).

Cuadro 2. IPC Variación y contribución mensual
Por principales subclases
Mayo 2026

Subclase	Variación (%)	Contribución Puntos porcentuales
Arriendo imputado	0,67	0,08
Combustibles para vehículos	2,34	0,07
Arriendo efectivo	0,69	0,06
Suministro de agua	2,38	0,05
Carne de res y derivados	1,36	0,03
Electricidad	1,04	0,03
Comidas en establecimientos de servicio a la mesa y autoservicio	0,33	0,03
Servicios relacionados con la copropiedad	1,25	0,02
Alcantarillado	2,66	0,01
Frutas frescas	0,88	0,01

Fuente: DANE, IPC.
Nota**:** La diferencia en la suma de las variables obedece al sistema de aproximación en el nivel de dígitos trabajados en el índice.

En lo corrido del año (enero - mayo), seis divisiones de bienes y servicios se ubicaron por encima del promedio nacional (4,36%): Restaurantes y hoteles (6,02%), Educación (5,89%), Alimentos y bebidas no alcohólicas (5,85%), Muebles, artículos para el hogar y para la conservación ordinaria del hogar (5,32%), Salud (4,51%) y por último, Transporte (4,48%). El resto de las divisiones se ubicaron por debajo del promedio: Bienes y servicios diversos (3,66%), Bebidas alcohólicas y tabaco (3,39%), Información y comunicación (3,24%), Alojamiento, agua, electricidad, gas y otros combustibles (3,13%), Recreación y cultura (2,84%) y por último, Prendas de vestir y calzado (1,95%).

Cuadro 3. IPC Variación y contribución año corrido
Según divisiones de gasto
Mayo 2025 - 2026

		2025		2026	
Divisiones de Gasto	Peso (%)	Variación (%)	Contribución Puntos Porcentuales	Variación (%)	Contribución Puntos Porcentuales
Restaurantes y hoteles	9,43	4,36	0,48	6,02	0,68
Educación	4,41	5,68	0,23	5,89	0,24
Alimentos y bebidas no alcohólicas	15,05	4,88	0,91	5,85	1,09
Muebles, artículos para el hogar y para la conservación ordinaria del hogar	4,19	2,50	0,10	5,32	0,21
Salud	1,71	3,40	0,06	4,51	0,08
Transporte	12,93	4,17	0,56	4,48	0,60
TOTAL	100,00	3,63	3,63	4,36	4,36
Bienes y servicios diversos	5,36	2,61	0,14	3,66	0,19
Bebidas alcohólicas y tabaco	1,70	2,99	0,05	3,39	0,06
Información y comunicación	4,33	-0,76	-0,02	3,24	0,08
Alojamiento, agua, electricidad, gas y otros combustibles	33,12	3,38	1,05	3,13	0,97
Recreación y cultura	3,79	0,87	0,03	2,84	0,09
Prendas de vestir y calzado	3,98	1,37	0,04	1,95	0,06

Fuente: DANE, IPC.
Nota**:** La diferencia en la suma de las variables obedece al sistema de aproximación en el nivel de dígitos trabajados en el índice.

TASA GLOBAL DE DESOCUPACIÓN

En abril de 2026, la tasa de desocupación en el total de las 13 ciudades y áreas metropolitanas fue 8,8%, mientras que en el mismo mes de 2025 fue 8,7%. La tasa global de participación se ubicó en 66,6% y la tasa de ocupación en 60,7%, en abril de 2025 estas tasas fueron 65,9% y 60,1%, respectivamente.

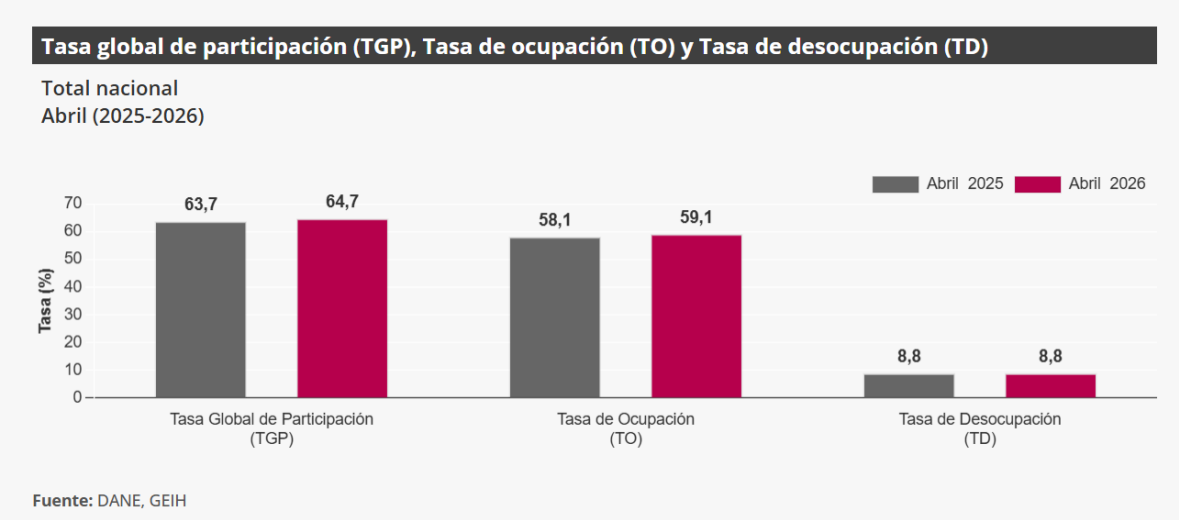

Para abril de 2026, la tasa de desocupación del total nacional fue 8,8%, siendo similar a la registrada en el mismo mes de 2025. La tasa global de participación se ubicó en 64,7%, lo que significó un aumento de 1,0 puntos porcentuales frente a abril de 2025 (63,7%). Finalmente, la tasa de ocupación fue 59,1%, lo que representó un aumento de 0,9 puntos porcentuales respecto al mismo mes del año anterior (58,1%).

Abril de 2026

Gráfico 1. Tasa global de participación (TGP), Tasa de ocupación (TO) y Tasa de desocupación (TD)
Total nacional
Abril (2018 - 2026)

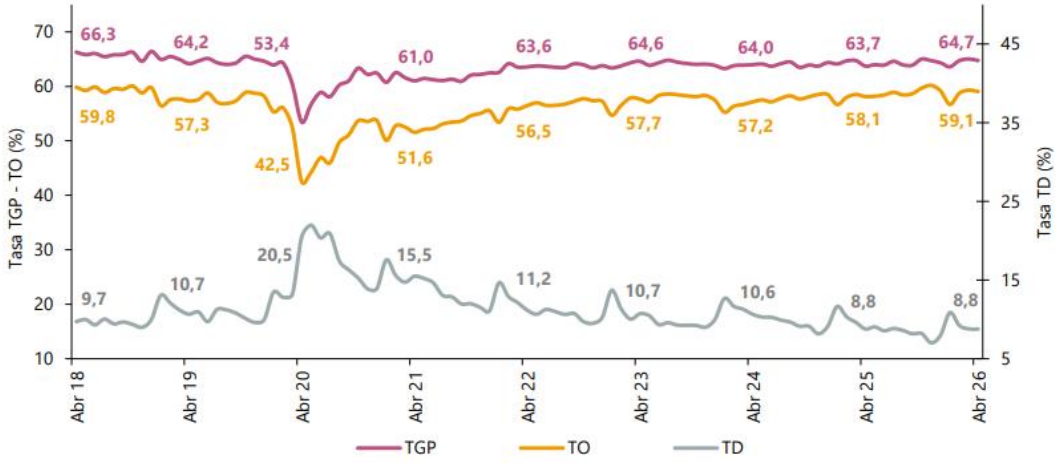

Fuente: DANE, Gran Encuesta Integrada de Hogares (GEIH).
Nota: datos expandidos con proyecciones de población, elaboradas con base en los resultados del CNPV 2018.
Nota: cifras aproximadas a un decimal.

En el mes de abril de 2026, el número de personas ocupadas en el total nacional fue 24.277 mil personas. Las ramas que más aportaron positivamente a la variación de la población ocupada fueron Administración pública y defensa, educación y atención de la salud humana (1,0 puntos porcentuales); Construcción (0,6 puntos porcentuales) y Actividades artísticas, entretenimiento, recreación y otras actividades de servicios (0,6 puntos porcentuales).

Tabla 1. Distribución porcentual, variación absoluta y contribución a la variación de la población ocupada según rama de actividad
Total nacional
Abril (2025 - 2026)

Rama de actividad	Total nacional				
	Abril 2025	Abril 2026	Distribución % 2026	Variación absoluta	Contribución en p.p.
Población ocupada	**23.576**	**24.277**	**100**	**701**	
Administración pública y defensa, educación y atención de la salud humana	3.084	3.319	13,7	234	1,0
Construcción	1.547	1.700	7,0	153	0,6
Actividades artísticas, entretenimiento, recreación y otras actividades de servicios	1.891	2.039	8,4	148	0,6
Actividades profesionales, científicas, técnicas y servicios administrativos	1.788	1.902	7,8	114	0,5
Transporte y almacenamiento	1.766	1.828	7,5	62	0,3
Actividades inmobiliarias	290	334	1,4	43	0,2
Alojamiento y servicios de comida	1.865	1.895	7,8	30	0,1
Agricultura, ganadería, caza, silvicultura y pesca	3.180	3.206	13,2	26	0,1
Suministro de electricidad, gas, agua y gestión de desechos^	585	606	2,5	22	0,1
Industrias manufactureras	2.564	2.576	10,6	12	0,0
Actividades financieras y de seguros	417	391	1,6	-26	-0,1
Información y comunicaciones	475	443	1,8	-32	-0,1
Comercio y reparación de vehículos	4.124	4.039	16,6	-85	-0,4

Fuente: DANE, GEIH.

En abril de 2026, Obrero, empleado particular y Empleado doméstico fueron las posiciones ocupacionales que más aportaron positivamente a la variación de los ocupados en el total nacional con 2,1 y 0,6 puntos porcentuales, respectivamente.

Tabla 2. Distribución porcentual, variación absoluta y contribución a la variación de la población ocupada según posición ocupacional
Total nacional
Abril (2025 - 2026)

Posición ocupacional	Total nacional				
	Abril 2025	Abril 2026	Distribución % 2026	Variación absoluta	Contribución en p.p.
Población ocupada	**23.576**	**24.277**	**100**	**701**	
Obrero, empleado particular	10.389	10.890	44,9	501	2,1
Empleado doméstico	613	757	3,1	144	0,6
Trabajador por cuenta propia	9.826	9.942	41,0	115	0,5
Patrón o empleador	576	609	2,5	33	0,1
Jornalero o Peón	749	755	3,1	6	0,0
Obrero, empleado del gobierno	975	931	3,8	-44	-0,2
Trabajador familiar sin remuneración	440	385	1,6	-55	-0,2

Fuente: DANE, GEIH.

Para el trimestre móvil febrero - abril 2026, de las 23 ciudades y áreas

metropolitanas, las que presentaron mayores tasas de desocupación fueron: Quibdó (25,1%), Cartagena (13,1%) y Riohacha (12,8%). Las ciudades con menor tasa de desocupación fueron: Bucaramanga A.M. (7,9%), Pereira A.M. (7,6%) y Villavicencio (7,5%).

Gráfico 6. Tasa de desocupación según ciudades
Total nacional y 23 ciudades y áreas metropolitanas
Febrero - abril 2026

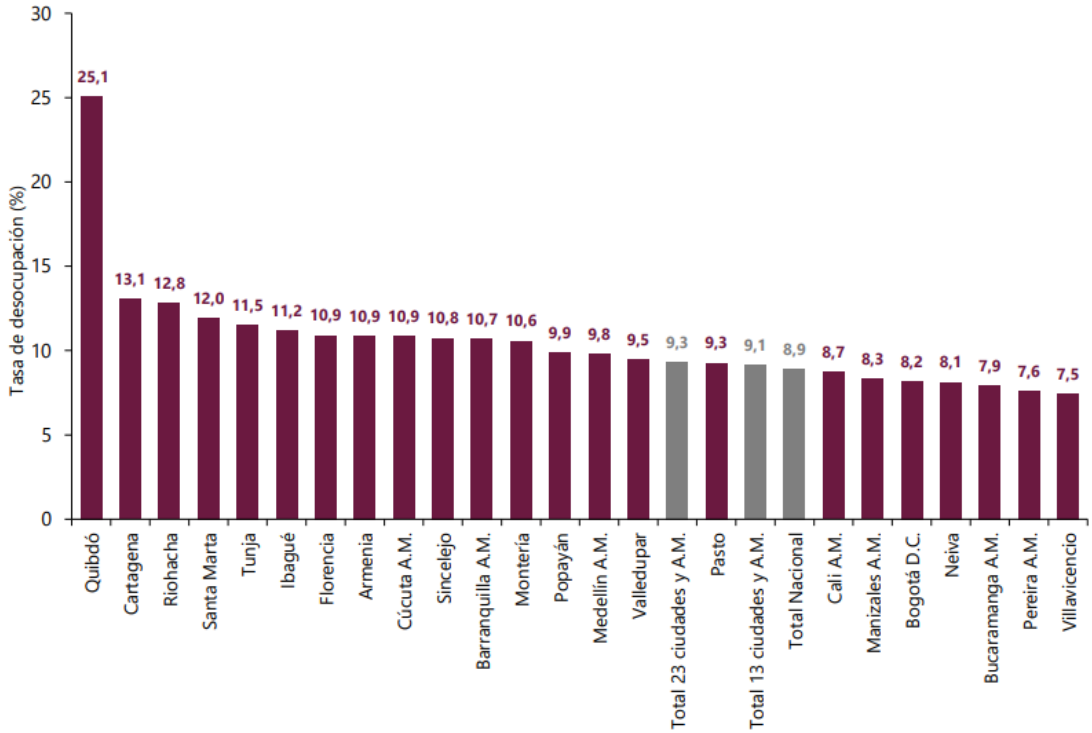

Fuente: DANE, GEIH.
A.M.: área metropolitana

Aspecto Regulatorio

La Ley 1150 de 2007 define en el artículo 2 las modalidades de selección objetiva de contratistas y, en el numeral 4 establece como una de ellas la contratación directa, la cual tiene origen en diferentes causales, entre ellas la definida en el literal h), esto es, la prestación de servicios profesionales y de apoyo a la gestión pública.

Por su parte el artículo 2.2.1.2.1.4.9 del Decreto 1082 de 2015 reglamentó el tema señalando que la entidad podría contratar la prestación de servicios profesionales y de apoyo a la gestión directamente con la persona natural o jurídica que esté en

capacidad de ejecutar el objeto del contrato y que haya demostrado idoneidad y experiencia directamente relacionada con el área de que se trate, sin que sea necesario que haya obtenido previamente varias ofertas.

Importante también considerar la Sentencia de Unificación proferida por el Consejo de Estado, Sala de lo Contencioso Administrativo, Sección Tercera, Magistrado Ponente Dr. JAIME ORLANDO SANTOFIMIO GAMBOA, con Radicación: 11001032600020110003900 (41719), la cual establece:

<table>
<tr><th>Tipo contractual</th><th>Especies contractuales y características.</th></tr>
<tr><td rowspan="2">Contrato de prestación de servicios.

Definición legal. Ley 80 de 1993. Artículo 32, numeral 3°.
Son contratos de prestación de servicios los que celebren las entidades estatales para desarrollar actividades relacionadas con la administración o funcionamiento de la entidad. Estos contratos sólo podrán celebrarse con personas naturales cuando dichas actividades no puedan realizarse con personal de planta o requieran conocimientos especializados.</td><td>Contrato de prestación de servicios profesionales.

Su objeto está determinado por el desarrollo de actividades identificables e intangibles que impliquen el desempeño de un esfuerzo o actividad, tendiente a satisfacer necesidades de las entidades estatales en lo relacionado con la gestión administrativa o funcionamiento que ellas requieran, bien sea acompañándolas, apoyándolas o soportándolas, con conocimientos especializados siempre y cuando dichos objetos estén encomendados a personas consideradas legalmente como profesionales. Se caracteriza por demandar un conocimiento intelectivo cualificado: el saber profesional.

Dentro de su objeto contractual pueden tener lugar actividades operativas, logísticas o asistenciales, siempre que satisfaga los requisitos antes mencionados y sea acorde con las necesidades de la Administración y el principio de planeación.</td></tr>
<tr><td>Contrato de prestación de servicios de simple apoyo a la gestión.

Su objeto contractual participa de las características encaminadas a desarrollar actividades identificables e intangibles. Hay lugar a su celebración en aquellos casos en donde las necesidades de la Administración no demanden la presencia de personal profesional.</td></tr>
</table>

	Aunque también se caracteriza por el desempeño de actividad intelectiva, ésta se enmarca dentro de un saber propiamente técnico; igualmente involucra actividades en donde prima el esfuerzo físico o mecánico, en donde no se requiere de personal profesional. Dentro de su objeto contractual pueden tener lugar actividades operativas, logísticas o asistenciales, siempre que satisfaga los requisitos antes mencionados y sea acorde con las necesidades de la Administración y el principio de planeación.
	Contrato de prestación de servicios para la ejecución de trabajos artísticos que sólo puedan encomendarse a determinadas personas naturales. Tienen lugar dentro de esta categoría los contratos de prestación de servicios que tengan por objeto la ejecución de trabajos artísticos, esto es, trabajos que corresponden al conjunto de creaciones humanas que expresan una especial visión del mundo, tanto real como imaginaria, y que sólo pueda celebrarse con determinadas personas naturales, lo que implica que el contratista debe ser un artista, esto es, una persona reconocida como realizador o productor de arte o trabajos artísticos.
Contrato de Consultoría	Su objeto contractual está centrado hacia el desarrollo de actividades que implican el despliegue de actividades de carácter eminentemente intelectivo, pero presenta como particularidad sustantiva que tales esfuerzos están dirigidos, específicamente, al cumplimiento de ciertos cometidos expresamente definidos por el numeral 2° del artículo 32 de la Ley 80 de 1993; esto es, para la realización de estudios necesarios para la ejecución de proyectos de inversión, estudios de diagnóstico, prefactibilidad o factibilidad para programas o proyectos específicos, así como a las asesorías técnicas de coordinación, control o supervisión. Se incluyen dentro de este tipo aquellos contratos que tienen por objeto la interventoría, asesoría, gerencia de obra o de proyectos, dirección, programas y la ejecución de diseños, planos,

	anteproyectos y proyectos. Además de estos objetos contractuales, se incluyen allí aquellos que las demás disposiciones legales especiales (y reglamentarias) establezcan.

1.1.2 Clasificador de Bienes y Servicios

La prestación del servicio a contratar por la entidad se encuentra clasificado de la siguiente manera:

Clasificación UNSPSC	SEGMENTO	FAMILIA	CLASE	PRODUCTO
80141607	80	8014	801416	Gestión de Eventos
93141701	93	9314	931417	Organización eventos culturales

2. ESTUDIO DE LA OFERTA

Como establece el artículo 2.2.1.2.1.4.9 del Decreto 1082 de 2015, dispone:

"*Las entidades estatales pueden contratar bajo la modalidad de contratación directa la prestación de servicios profesionales y de apoyo a la gestión con la persona natural o jurídica que esté en capacidad de ejecutar el objeto del contrato, siempre y cuando la entidad estatal verifique la idoneidad o experiencia requerida y relacionada con el área de que se trate. En este caso, no es necesario que la entidad estatal haya obtenido previamente varias ofertas, de lo cual el ordenador del gasto debe dejar constancia escrita. Los servicios profesionales y de apoyo a la gestión corresponden a aquellos de naturaleza intelectual diferentes a los de consultoría que se derivan del cumplimiento de las funciones de la entidad estatal, así como los relacionados con actividades operativas, logísticas, o asistenciales. La entidad estatal, para la contratación de trabajos artísticos que solamente puedan encomendarse a determinadas personas naturales, debe justificar*

esta situación en los estudios y documentos previos".

Disposición que se encuentra en consonancia con lo establecido en determinado en el Decreto 1068 de 2015 establece:

"*Artículo 2.8.4.4.5. Condiciones para contratar la prestación de servicios. Los contratos de prestación de servicios con personas naturales o jurídicas, sólo se podrán celebrar cuando no exista personal de planta con capacidad para realizar las actividades que se contratarán. Se entiende que no existe personal de planta en el respectivo organismo, entidad, ente público o persona jurídica, es imposible atender la actividad con personal de planta, porque de acuerdo con los manuales específicos, no existe personal que pueda desarrollar la actividad para la cual se requiere contratar la prestación del servicio, o cuando el desarrollo de la actividad requiere un grado de especialización que implica la contratación del servicio, o cuando aun existiendo personal en la planta, éste no sea suficiente, la inexistencia de personal suficiente deberá acreditarse por el jefe del respectivo organismo. Tampoco se podrán celebrar estos contratos cuando existan relaciones contractuales vigentes con objeto igual al del contrato que se pretende suscribir, salvo autorización expresa del jefe del respectivo órgano, ente o entidad contratante. Esta autorización estará precedida de la sustentación sobre las especiales características y necesidades técnicas de las contrataciones a realizar".*

De acuerdo con lo anterior, obrando en virtud de lo que consagra la ley y el reglamento, además de la información plasmada en los presentes estudios, la selección se va realizar de manera directa. Teniendo en cuenta que en la administración municipal no se cuenta con personal de planta para desempeñar las funciones de las que trata el contrato a adelantarse y todo lo indicado anteriormente, se selecciona una persona jurídica, legalmente establecida, y con la capacidad instalada para desarrollar el objeto del contrato a adelantarse.

Para determinar un correcto acercamiento al valor promedio de mercado, se realizan diferentes cotizaciones de proveedores que cumplen con los requerimientos habilitantes y que satisfacen la necesidad de la administración municipal en tanto es la fuente primaria de donde se obtiene la información relativa a la exploración del mercado en la jurisdicción territorial del municipio de Segovia.

3. ANALISIS DE LA OFERTA

Para determinar un correcto acercamiento al valor promedio de mercado, se realizan diferentes cotizaciones de proveedores que cumplen con los requerimientos habilitantes y que satisfacen la necesidad de la administración municipal en tanto es la fuente primaria de donde se obtiene la información relativa a la exploración del mercado en la jurisdicción territorial del municipio de Segovia.

Ficha Técnica:

PRESUPUESTO APOYO LOGISTICO PARA EL EVENTO FORO EDUCATIVO				
FECHA: VIERNES 31 DE JULIO - LUGAR: UNIDAD DEPORTIVA ABEL RIVERA VILLA -				
Item	**Elemento**	**Descripción**	**Cantidad**	**PROMEDIO**
1	**Capacitador**	Ponentes que realizarán capacitaciones y talleres en el marco del evento foro educativo	1	$ 2.800.000
2	**Sonido**	Sonido de 2 cabinas activas, consola de 6 canales, 2 micrófonos con sus respectivas bases y cables y 2 inhalámbricos	1	$ 3.800.000
3	**Tarima**	Tarima de 4 x 4 mts, altura de 60 centímetros, totalmente aforadas, con escaleras de acceso.	1	$ 4.000.000
4	**Pantalla**	Alquiler de Pantalla de lona 4x3 metros en trimalla.	1	$ 6.700.000
5	**Mesa Principal**	Mesa principal para 4 personas, con su respectivo mantel blanco, sobre mantel verde y arreglo floral.	1	$ 450.000
6	**Sillas**	Sillas tipo rimax, blancas, sin brazos	330	$ 1.462.890
7	**Refrigerios**	Sandwich de pollo, acompañado de jugo en cajita.	330	$ 5.158.890

8	**Estación de café**	Estación de café, con capacidad de atención de 1.000 bebidas que incluya bebidas calientes: aromáticas y café, vasos, mezcladores, sobres de azucar, durante la jornada.	1	$ 1.000.000
9	**Recordatorio**	Libreta de 15 x 21 cm, argollada, pasta dura, de 100 hojas rayadas y lapicero retractil color negro	330	$ 14.905.110
10	**Logísticos**	Personal logístico que se encargue de la entrega refrigerios, organización del espacio, acomodación de sillas, montaje, desmontaje, abastecimiento de la estación de café y aseo del espacio antes, durante y después del evento.	3	$ 750.000
TOTAL				**$ 41.026.890**

Comparativo Proveedores

Se anexan las cotizaciones correspondientes a los diferentes proveedores que cumplen con los requisitos habilitantes y que están en capacidad de desarrollar el objeto del proceso contractual a adelantarse:

PRESUPUESTO APOYO LOGISTICO PARA EL EVENTO FORO EDUCATIVO						
FECHA: VIERNES 31 DE JULIO - LUGAR: UNIDAD DEPORTIVA ABEL RIVERA VILLA -						
Item	**Elemento**	**Descripción**	**Cantidad**	**PROVEEDOR 1**	**PROVEEDOR 2**	**PROVEEDOR 3**
1	**Capacitador**	Ponentes que realizarán capacitaciones y talleres en el marco del evento foro educativo	1	$ 2.800.000	$ 2.800.000	$ 2.800.000

2	**Sonido**	Sonido de 2 cabinas activas, consola de 6 canales, 2 micrófonos con sus respectivas bases y cables y 2 inhalámbricos	1	$ 3.800.000	$ 3.800.000	$ 3.800.000
3	**Tarima**	Tarima de 4 x 4 mts, altura de 60 centímetros, totalmente aforadas, con escaleras de acceso.	1	$ 4.000.000	$ 4.000.000	$ 4.000.000
4	**Pantalla**	Alquiler de Pantalla de lona 4x3 metros en trimalla.	1	$ 6.700.000	$ 6.700.000	$ 6.700.000
5	**Mesa Principal**	Mesa principal para 4 personas, con su respectivo mantel blanco, sobre mantel verde y arreglo floral.	1	$ 450.000	$ 450.000	$ 450.000
6	**Sillas**	Sillas tipo rimax, blancas, sin brazos	330	$ 1.452.000	$ 1.485.000	$ 1.452.000
7	**Refrigerios**	Sandwich de pollo, acompañado de jugo en cajita.	330	$ 5.115.000	$ 5.247.000	$ 5.115.000
8	**Estación de café**	Estación de café, con capacidad de atención de 1.000 bebidas que incluya bebidas	1	$ 1.000.000	$ 1.000.000	$ 1.000.000

		calientes: aromáticas y café, vasos, mezcladores, sobres de azucar, durante la jornada.				
9	**Recordatorio**	Libreta de 15 x 21 cm, argollada, pasta dura, de 100 hojas rayadas y lapicero retractil color negro	330	$ 14.850.000	$ 14.850.000	$ 15.015.000
10	**Logísticos**	Personal logístico que se encargue de la entrega refrigerios, organización del espacio, acomodación de sillas, montaje, desmontaje, abastecimiento de la estación de café y aseo del espacio antes, durante y después del evento.	3	$750.000	$750.000	$750.000
TOTAL				**$ 40.917.000**	**$ 41.082.000**	**$ 41.082.000**

4. ANALISIS DE LA DEMANDA

4.1 Por parte de Segovia, Antioquia:

Se busca por medio de la plataforma SECOP, los procesos de contratación históricos en los que la entidad haya adquirido el mismo bien o servicio, o que

tengan similitudes en su objeto contractual.

INFORMACIÓN DEL PROCEDIMIENTO

Información

MUNICIPIO DE SEGOVIA

Precio estimado total:	106.370.000 COP
Número del proceso	SE-CPS-0441-2024
Título:	PRESTACION DE SERVICIOS DE APOYO LOGISTICO PARA LA REALIZACION Y ACOMPAÑAMIENTO EN EL TORNEO INTERMUNICIPAL DE FUTBOL LAF 2024 DE LAS SELECCIONES DEPORTIVAS DEL MUNICIPIO DE SEGOVIA'
Fase:	Presentación de oferta
Estado:	Proceso adjudicado y celebrado
Descripción:	PRESTACION DE SERVICIOS DE APOYO LOGISTICO PARA LA REALIZACION Y ACOMPAÑAMIENTO EN EL TORNEO INTERMUNICIPAL DE FUTBOL LAF 2024 DE LAS SELECCIONES DEPORTIVAS DEL MUNICIPIO DE SEGOVIA
Tipo de proceso	Contratación directa

Datos del contrato

Tipo de contrato	Prestación de servicios
Justificación de la modalidad de contratación	Servicios profesionales y apoyo a la gestión
Duración del contrato:	4 (Meses)
Fecha de terminación del contrato:	25/12/2024 11:59:00 PM *((UTC-05:00) Bogotá, Lima, Quito)*
Dirección de ejecución del contrato	CRA 50 50 32 Segovia Antioquia COLOMBIA
Código UNSPSC	93141701 - Organizaciones de eventos culturales
Lista adicional de códigos UNSPSC	
Lotes?	○ Sí ◉ No

INFORMACIÓN DEL PROCEDIMIENTO

Información

MUNICIPIO DE SEGOVIA

Precio estimado total:	34.811.804 COP
Número del proceso	SE-CPS-0139-2023
Título:	APOYO LOGISTICO PARA EL TRANSPORTE. HOSPEDAJE Y ALIMENTACION DE LA SELECCIÓÑ DE FUTBOL DE MAYORES QUE PARTICIPARA EN LA FINAL DEPARTAMENTAL DEL TORNEO INTERMUNICIPAL LAF, en marco del proyecto BPIN 20
Fase:	Presentación de oferta
Estado:	Proceso adjudicado y celebrado
Descripción:	APOYO LOGISTICO PARA EL TRANSPORTE. HOSPEDAJE Y ALIMENTACION DE LA SELECCIÓÑ DE FUTBOL DE MAYORES QUE PARTICIPARA EN LA FINAL DEPARTAMENTAL DEL TORNEO INTERMUNICIPAL LAF, en marco del proyecto BPIN 2022057360033
Tipo de proceso	Contratación directa

Datos del contrato

Tipo de contrato	Prestación de servicios
Justificación de la modalidad de contratación	Servicios profesionales y apoyo a la gestión
Duración del contrato:	23 (Días)
Fecha de terminación del contrato:	8/04/2023 11:59:00 PM *((UTC-05:00) Bogotá, Lima, Quito)*
Dirección de ejecución del contrato	CRA 50 50 32 Segovia Antioquia COLOMBIA
Código UNSPSC	80111623 - Servicios temporales de compras y logística
Lista adicional de códigos UNSPSC	
Lotes?	○ Sí ◉ No

Alcaldía de Segovia

ANALISIS DEL SECTOR
MINIMA CUANTIA

INFORMACIÓN DEL PROCEDIMIENTO

Información

blank

MUNICIPIO DE SEGOVIA

Precio estimado total:	30.000.000 COP
Número del proceso	SE-CPS-0463-2024
Título:	PRESTACION DE SERVICIOS DE APOYO LOGISTICO PARA LAS INTERVENCIONES DE DEPORTE FORMATIVO EN EL MUNICIPIO DE SEGOVIA, ANTIOQUIA, CON RECURSOS DE LEY 1289 IMPUESTO AL CIGARRILLO
Fase:	Presentación de oferta
Estado:	Proceso adjudicado y celebrado
Descripción:	PRESTACION DE SERVICIOS DE APOYO LOGISTICO PARA LAS INTERVENCIONES DE DEPORTE FORMATIVO EN EL MUNICIPIO DE SEGOVIA, ANTIOQUIA, CON RECURSOS DE LEY 1289 IMPUESTO AL CIGARRILLO
Tipo de proceso	Contratación directa.

Datos del contrato

blank

Tipo de contrato	Prestación de servicios
Justificación de la modalidad de contratación	Servicios profesionales y apoyo a la gestión
Duración del contrato:	2 (Meses)
Fecha de terminación del contrato:	24/11/2024 11:59:00 PM *((UTC-05:00) Bogotá, Lima, Quito)*
Dirección de ejecución del contrato	CRA 50 50 32 Segovia Antioquia COLOMBIA
Código UNSPSC	93141701 - Organizaciones de eventos culturales

Alcaldía de Segovia

ANALISIS DEL SECTOR
MINIMA CUANTIA

INFORMACIÓN DEL PROCEDIMIENTO

Información

blank

MUNICIPIO DE SEGOVIA

Precio estimado total: 39.999.976 COP

Número del proceso SE-CPS-0457-2024

Título: PRESTACION DE SERVICIOS DE APOYO LOGISTICO PARA EL DESARROLLO DE LA FERIA MUNICIPAL DE EDUCACIÓN SUPERIOR, EMPRENDIMIENTO Y EMPLEABILIDAD, EN EL MARCO DEL PROYECTO 2022057360030"

Fase: Presentación de oferta

Estado: Proceso adjudicado y celebrado

Descripción: PRESTACION DE SERVICIOS DE APOYO LOGISTICO PARA EL DESARROLLO DE LA FERIA MUNICIPAL DE EDUCACIÓN SUPERIOR, EMPRENDIMIENTO Y EMPLEABILIDAD, EN EL MARCO DEL PROYECTO 2022057360030

Tipo de proceso Contratación directa.

Datos del contrato

blank

Tipo de contrato Prestación de servicios

Justificación de la modalidad de contratación Servicios profesionales y apoyo a la gestión

Duración del contrato: 1 (Días)

Fecha de terminación del contrato: 20 días de tiempo transcurrido *(17/09/2024 6:00:00 PM(UTC-05:00) Bogotá, Lima, Quito)*

Dirección de ejecución del contrato CRA 50 50 32 Segovia Antioquia COLOMBIA

Código UNSPSC 93141701 - Organizaciones de eventos culturales

INFORMACIÓN DEL PROCEDIMIENTO

Información

blank

MUNICIPIO DE SEGOVIA

Precio estimado total: 45.000.000 COP

Número del proceso SM-CPS-0365-2024

Título: PRESTACIÓN DE SERVICIOS DE APOYO LOGISTICO PARA LA CELEBRACION DE LA SEMANA DE LA SEGURIDAD VIAL EN EL MUNICIPIO DE SEGOVIA EN EL MARCO DEL PROYECTO BPIN 2022057360053

Fase: Presentación de oferta

Estado: Proceso adjudicado y celebrado

Descripción: PRESTACIÓN DE SERVICIOS DE APOYO LOGISTICO PARA LA CELEBRACION DE LA SEMANA DE LA SEGURIDAD VIAL EN EL MUNICIPIO DE SEGOVIA EN EL MARCO DEL PROYECTO BPIN 2022057360053

Tipo de proceso Contratación directa.

Datos del contrato

blank

Tipo de contrato Prestación de servicios

Justificación de la modalidad de contratación Servicios profesionales y apoyo a la gestión

Duración del contrato: 6 (Días)

Fecha de terminación del contrato: 13/07/2024 11:59:00 PM *((UTC-05:00) Bogotá, Lima, Quito)*

Dirección de ejecución del contrato CRA 50 50 32 Segovia Antioquia COLOMBIA

Código UNSPSC 80161500 - Servicios de apoyo gerencial

4.1.1 Por parte de otras entidades:

También se investigan procesos de contratación similares en el objeto del presente contrato realizados por otras entidades estatales:



INFORMACIÓN DEL PROCEDIMIENTO

Información

blank

MUNICIPIO DE SANTA ROSA DE CABAL

Precio estimado total:	29.350.000 COP
Número del proceso	SDS-CD-598-2024
Título:	PRESTAR SERVICIOS LOGÍSTICOS PARA LA REALIZACIÓN DE LA SEMANA DE LA JUVENTUD EN EL MUNICIPIO DE SANTA ROSA DE CABAL EN LA VIGENCIA 2024.
Fase:	Presentación de oferta
Estado:	Proceso adjudicado y celebrado
Descripción:	PRESTAR SERVICIOS LOGÍSTICOS PARA LA REALIZACIÓN DE LA SEMANA DE LA JUVENTUD EN EL MUNICIPIO DE SANTA ROSA DE CABAL EN LA VIGENCIA 2024.
Tipo de proceso	Mínima cuantía

MiPyme

blank

Limitación de todo el proceso a MiPymes ○ Sí ◉ No

Datos del contrato

blank

Tipo de contrato	Prestación de servicios
Justificación de la modalidad de contratación	Presupuesto inferior al 10% de la menor cuantía

Alcaldía de Segovia

ANALISIS DEL SECTOR
MINIMA CUANTIA

ALCALDIA DE NOBSA

Precio estimado total: 32.363.300 COP

Número del proceso MN-MC-014-2024

Título: PRESTACION DE SERVICIOS DE APOYO LOGISTICO PARA EL DESARROLLO DE LA SEMANA DE LA JUVENTUD EN EL MUNCIPIO DE NOBSA

Fase: Presentación de oferta

Estado: Proceso en evaluación y observaciones

Descripción: PRESTACION DE SERVICIOS DE APOYO LOGISTICO PARA EL DESARROLLO DE LA SEMANA DE LA JUVENTUD EN EL MUNCIPIO DE NOBSA

Tipo de proceso Mínima cuantía

MiPyme

blank

Limitación de todo el proceso a MiPymes ○ Sí ◉ No

Datos del contrato

blank

Tipo de contrato Prestación de servicios

Justificación de la modalidad de contratación Presupuesto inferior al 10% de la menor cuantía

Duración del contrato: 1 (Meses)

Fecha de terminación del contrato: 8/11/2024 11:59:00 PM *((UTC-05:00) Bogotá, Lima, Quito)*

Dirección de ejecución del contrato Calle 6 No.9-01 Nobsa Boyacá COLOMBIA

Código UNSPSC 80141607 - Gestión de eventos

INFORMACIÓN DEL PROCEDIMIENTO

Información

blank

ALCALDÍA MUNICIPAL DE LA PINTADA

Precio estimado total: 32.600.000 COP

Número del proceso PS-151-2024

Título: PRESTACIÓN DE SERVICIOS DE APOYO LOGÍSTICO PARA DESAROLLAR LA SEMANA DE LA JUVENTUD

Fase: Presentación de oferta

Estado: Proceso adjudicado y celebrado

Descripción: PRESTACIÓN DE SERVICIOS DE APOYO LOGÍSTICO PARA DESAROLLAR LA SEMANA DE LA JUVENTUD EN EL MUNICIPIO DE LA PINTADA, ANTIOQUIA

Tipo de proceso Contratación directa.

Datos del contrato

blank

Tipo de contrato Prestación de servicios

Justificación de la modalidad de contratación Servicios profesionales y apoyo a la gestión

Duración del contrato: 6 (Días)

Fecha de terminación del contrato: 4 días para terminar *(12/10/2024 6:00:00 PM(UTC-05:00) Bogotá, Lima, Quito)*

Dirección de ejecución del contrato AVENIDA 30 #31-09 La Pintada Antioquia COLOMBIA

Código UNSPSC 81141601 - Logística

Alcaldía de Segovia

ANALISIS DEL SECTOR
MINIMA CUANTIA

INFORMACIÓN DEL PROCEDIMIENTO

Información

ALCALDIA MUNICIPAL DE LA VICTORIA VALLE

Precio estimado total: 9.000.000 COP

Número del proceso CD-348-2024

Título: APOYO LOGÍSTICO A LA SECRETARÍA DE DESARROLLO SOCIAL PARA LA REALIZACIÓN DE LA FASE FINAL TORNEOS MUNICIPALES DE FUTBOL SALA DE MASANGA Y REMASANGA PARA EL FORTALECIMIENTO, EL FOMENTO Y LA PROMOCIÓN D

Fase: Presentación de oferta

Estado: Proceso adjudicado y celebrado

Descripción: APOYO LOGÍSTICO A LA SECRETARÍA DE DESARROLLO SOCIAL PARA LA REALIZACIÓN DE LA FASE FINAL TORNEOS MUNICIPALES DE FUTBOL SALA DE MASANGA Y REMASANGA PARA EL FORTALECIMIENTO, EL FOMENTO Y LA PROMOCIÓN DEL DEPORTE Y LA RECREACIÓN, A REALIZAR EL DIA 21 DE DICIEMBRE DE 2024, EN EL MUNICIPIO DE LA VICTORIA

Tipo de proceso Contratación directa

Datos del contrato

Tipo de contrato Prestación de servicios

Justificación de la modalidad de contratación Servicios profesionales y apoyo a la gestión

Dirección de ejecución del contrato Carrera 7 # 8 - 45 La Victoria Valle del Cauca COLOMBIA

Código UNSPSC 81141601 - Logística

Lista adicional de códigos UNSPSC

Lotes? ○ Sí ◉ No

INFORMACIÓN DEL PROCEDIMIENTO

Información

blank

ALCALDIA MUNICIPAL LA VIRGINIA RISARALDA

Precio estimado total: 48.750.000 COP

Número del proceso CONV-COLABORACION-001-2024

Título: CONTRATAR LA REALIZACION DE LOS EVENTOS ARTISTICOS, CULTURALES Y DEPORTIVOS EN EL MARCO DE LA CELEBRACION DE LA SEMANA DE LA JUVENTUD 2024

Fase: Presentación de oferta

Estado: Proceso adjudicado y celebrado

Descripción: CONTRATAR LA REALIZACION DE LOS EVENTOS ARTISTICOS, CULTURALES Y DEPORTIVOS EN EL MARCO DE LA CELEBRACION DE LA SEMANA DE LA JUVENTUD 2024

Tipo de proceso Contratación directa.

Datos del contrato

blank

Tipo de contrato Otro

Justificación de la modalidad de contratación Contratos o convenios Interadministrativos (valor cero)

Duración del contrato: 8 (Días)

Fecha de terminación del contrato: 2 días de tiempo transcurrido *(5/10/2024 12:00:00 PM(UTC-05:00) Bogotá, Lima, Quito)*

Dirección de ejecución del contrato CARRERA 8 NUMERO 5 35 CENTRO La Virginia Risaralda COLOMBIA

Código UNSPSC 93141701 - Organizaciones de eventos culturales

5. Observaciones y Conclusiones

- Se realiza el ejercicio necesario en todo proceso de compra, de solicitar cotizaciones a proveedores que cumplan con los requisitos habilitantes y que garanticen cumplir las necesidades de la administración municipal.

- Luego de revisar las propuestas recibidas por parte de los proveedores y determinando que cumplen con los requisitos habilitantes y pueden cumplir con las necesidades de la administración; por el principio de economía se debe tomar la decisión de contratar con el proveedor de menor valor monetario, logrando optimizar así los recursos de la entidad.

- En este orden de ideas y desde el aspecto económico, financiero y de maximización de los recursos, y si en el proceso a adelantarse y se cumplen los requisitos habilitantes, de presentar oferta y se atienden estrictamente los términos del cronograma. Bien puede suceder que el cotizante en este estudio del mercado, muy probablemente la oferta que podría presentar el **PROVEEDOR 1**, sería sujeta a su aceptación, no obstante, se deberá atender las vicisitudes del proceso.

Para constancia se suscribe en el municipio de Segovia, a los veintitrés (23) días del mes de julio del 2026.

LINA MARCELA SIMANCA PIZARRO
Secretaria de Educación, Cultura y Deportes

Proyectó	Revisó	Aprobó
Juan José Castañeda Ingeniero Financiero Actualidad Jurídica	Lina Marcela Simanca Pizarro Secretaria de Educación, cultura y deportes	Lina Marcela Simanca Pizarro Secretaria de Educación, cultura y deportes