BINAMIK S.A.S.
NIT 900.299.701-3
Cra 43 #9Sur - 195 Oficina 1335
Tel: (4) 6046902
Medellín - Colombia
david.gil@hcinteligencia.com

Factura electrónica de venta
No. 1294

Señores	CONTRALORIA GENERAL DE ANTIOQUIA		
NIT	811.000.372-7	**Teléfono**	(604) 3838787
Dirección	Calle 42B 52-106 Piso 7	**Ciudad**	Medellín - Colombia

Fecha y hora Factura	
Generación	10/08/2026, 09:38
Expedición	10/08/2026, 09:40
Vencimiento	10/08/2026

Ítem	Descripción	Cantidad	Vr. Unitario	Vr. Bruto
1	Servicios de Computacion en la Nube para la solución GestiónTransparente, Julio 2026	1.00	27,090,909.00	27,090,909.00

Total ítems: 1

Total Bruto	27,090,909.00
IVA 0%	0.00
Total a Pagar	27,090,909.00

Valor en Letras:
Veintisiete millones noventa mil novecientos nueve pesos m/cte

Forma de pago:
Contado

Medio de pago:
Desembolso Crédito plus (CCD+) - Transferencia $ 27,090,909.00

Observaciones:
Favor realizar Transferencia electronica a cuenta de Ahorros 342531640-61
Bancolombia a nombre de Binamik S.A.S. segun Contrato CD CGA002-2026

A esta factura de venta aplican las normas relativas a la letra de cambio (artículo 5 Ley 1231 de 2008). Con esta el Comprador declara haber recibido real y materialmente las mercancías o prestación de servicios descritos en este título - Valor. **Número Autorización Electrónica 18764101016133 aprobado en 20251104 prefijo desde el número 1161 al 1500 Vigencia: 12 Meses**
Responsable de IVA - Actividad Económica 6201 Actividades de desarrollo de sistemas informáticos (planificación, análisis, diseño, programación, pruebas) Tarifa 100
CUFE: d2139b1afd3b7f8c2ddc0406846e7d36bc3b6a57a476194111801bd34124e192c6c9094592fdcbfaed545b09834075b6

Fabricante Software y Proveedor tecnológico: Siigo SAS - Nit 830.946.185-8. Nombre Software: Siigo Nube. Firma electrónica verificada en XML

N° Informe	1. PERIODO DEL INFORME				
	Tipo de informe			MES	JULIO
	Seguimiento	Pago	Final		
6		X			
Unidad Responsable del contrato	DIRECCION DE SISTEMAS DE BUEN GOBIERNO Y LAS TIC				

2. INFORMACIÓN GENERAL DEL CONTRATO O CONVENIO									
TIPO	Contrato:	x	Convenio:		N° interno	CD CGA 002-2026			
Fecha de suscripción			Fecha del Acta de Inicio			Fecha de Terminación			
dd	mm	aaaa	dd	mm	aaaa	dd	mm	aaaa	
27	01	2026	29	01	2026	31	12	2026	
OBJETO DEL CONTRATO	Prestación de Servicios de Computación en la Nube para la Solución Gestión Transparente para la Vigencia 2026								
DESCRIPCION DEL ALCANCE DEL OBJETO	Las especificaciones técnicas del servicio contratado se encuentran debidamente detalladas en los Estudios Previos (Alcance del objeto), Ficha Técnica, Estudio del Sector y en la propuesta comercial que hacen parte integral de este documento.								
VALOR INICIAL DEL CONTRATO	$298.000.000								
N° CDP	Número	4000010522		N° CRP	Número	4800000616			
	Fecha:	13-01-2026			Fecha:	27-01-2026			
Prórroga 1 al contrato:	N°			Plazo					
Adición 1 al contrato $:					N°				
N° CDP	Número			N° CRP	Número				
	Fecha:				Fecha:				
Prórroga 2 al contrato:	N°			Plazo					
Adición 2 al contrato $:					N°				
N° CDP	Número			N° CRP	Número				
	Fecha				Fecha:				
VALOR TOTAL DEL CONTRATO	$298.000.000								
Suspensiones	Número	Desde			Hasta				
		dd	mm	aaaa	dd	mm	aaaa		
Nombre del Supervisor designado por la Entidad	ALEXANDER RESTREPO ZULUAGA			Cargo	DIRECTOR TECNICO DE LA DSBG-TIC				
Correo electrónico	ARESTREPOZ@cga.gov.co			Teléfono					
CONTRATISTA	BINAMIK S.A.S.			NIT	900.299.701-3				
Nombre y cédula del representante legal	David Fernando Gil Santa, C.C. 71.786.900			Teléfono	3117719791				
Correo electrónico	david.gil@hcinteligencia.com			Nombre y cédula del Supervisor designado por el contratista	NO APLICA				

¿Se exigieron Pólizas De Garantías?			Si	X	No	
TIPO DE GARANTÍAS	**ASEGURADORA:** Aseguradora Solidaria de Colombia		**N° Garantía:** 520-47-994000055451 (Cumplimiento). 520-74-994000025829 (RCE)			
	Fecha de expedición: 28 de enero de 2026		**Fecha de aprobación de las garantías:**			
	AMPAROS		**Vigencia**			**Valor Garantía**
	Cumplimiento	X	27/01/2026 a 30/04/2027			$29.800.000
	Pago de salarios, prestaciones sociales	X	27/01/2026 a 31/12/2029			$29.800.000
	Calidad del bien o servicio	X	27/01/2026 a 30/04/2027			$59.600.000
	Correcto funcionamiento de los bienes					
	Otra **¿Cuá?**					
	Responsabilidad civil extracontractual	X	27/01/2026 a 31/12/2026			$350.181.000

3. SEGUIMIENTO TÉCNICO Y FINANCIERO DEL CONTRATO

3.1. Resumen de la ejecución física

Actividades programadas por parte del contratista

N°	Actividad	CUMPLE / NO CUMPLE	Informe de cumplimiento y observaciones
1	Servicios de computación en la nube para la solución "Gestión Transparente" — mantenimiento, hosting y vigencia tecnológica correspondiente al mes de junio de 2026	CUMPLE	Durante julio de 2026 se verificó la prestación del servicio de computación en la nube para la solución Gestión Transparente. De acuerdo con el informe técnico del contratista, se reportaron 231 usuarios activos en el componente misional, 2.998 usuarios activos en sujetos de control, 811 sujetos de control activos y 10 incidencias registradas y resueltas. Asimismo, se ejecutaron actividades de respaldo, monitoreo, mantenimiento y control de la infraestructura. Como soporte complementario de uso, el reporte de Google Analytics del 1 al 31 de julio de 2026 registró 288 usuarios activos, 175 usuarios nuevos, 824 sesiones, 1.073 vistas y 3.892 eventos. En el componente de vigencia tecnológica, el contratista informó que durante julio de 2026 no se realizaron nuevos desarrollos ni se consumieron horas de VT. Como aspecto relevante de seguimiento, el contratista reportó una disponibilidad de la aplicación del 83,81 %, equivalente a 621,42 horas disponibles de 741,42 horas del periodo. Esta situación se deja expresamente registrada para efectos de trazabilidad y deberá ser objeto de seguimiento técnico por parte de la DSBG-TIC, con el fin de determinar las causas de la disminución de disponibilidad y verificar las acciones implementadas por el proveedor para evitar su recurrencia. Para el trámite del pago a mes vencido se allegó la Factura No. 1294, expedida el 10 de agosto de 2026, correspondiente a los servicios prestados durante julio de 2026, por valor de $27.090.909.
Porcentaje mensual de ejecución física		**9,09%**	**Porcentaje acumulado de ejecución física** **54,55%**

Descripción de logros y dificultades del periodo
Logros: Durante julio de 2026 se mantuvo la prestación del servicio de Gestión Transparente, se atendieron las 10 incidencias registradas y se ejecutaron actividades de respaldo, monitoreo, mantenimiento y control de infraestructura. **Dificultades**: El informe técnico del contratista reportó una disponibilidad del servicio del 83,81 %, circunstancia que requiere seguimiento técnico por parte de la DSBG-TIC para establecer sus causas y verificar las medidas adoptadas por el proveedor para prevenir su recurrencia.

3.2 Forma de pago

El valor del contrato será cancelado por LA CONTRALORÍA GENERAL DE ANTIOQUIA, en once (11) pagos mensuales vencidos, a partir de la suscripción del Acta de Inicio, por la suma de VEINTISIETE MILLONES NOVENTA MIL NOVECIENTOS NUEVE PESOS CON NUEVE CENTAVOS ML ($27.090.909,09), previa recepción y aprobación de los entregables establecidos, por parte del Supervisor designado por la Entidad, dentro de los diez (10) días hábiles siguientes a la fecha en que el contratista radique en debida forma la respectiva factura con la presentación del avance en el cumplimiento del alcance contractual y de la certificación de cumplimiento de los pagos al Sistema de Seguridad Social Integral de acuerdo con lo previsto en la Ley 789 de 2002 y sujeta a la constancia de recibo a satisfacción que suscriba el Supervisor.

3.3 Control de pagos o desembolsos

N° de la Factura	Fecha factura	Valor de la Factura ($)	Valor pagado ($)
1269	19/03/2026	$27.090.909	$27.090.909
1273	15/04/2026	$27.090.909	$27.090.909
1276	06/05/2026	$27.090.909	$27.090.909
1285	05/06/2026	$27.090.909	$27.090.909
1289	02/07/2026	$27.090.909	$27.090.909
1294	10/08/2026	$27.090.909	$0

3.3. Resumen de la Ejecución Financiera

N°	Concepto	Total ($)
1.	Valor inicial del contrato	**$298.000.000**
2.	Adiciones	$0
3.	Total presupuesto del contrato	$298.000.000
4.	Recursos pagados / Desembolsos	$135.454.545
5.	Recursos ejecutados (*pagados + no pagados*)	$162.545.454
6.	Saldo del contrato	**$135.454.546**
Porcentaje acumulado de ejecución financiera		**54,55%**

4. CONTROL JURÍDICO

4.1 Verificación de pagos de seguridad social y aportes parafiscales.

EL contratista/asociado presenta los documentos que acredita que se encuentra a paz y salvo por concepto del pago de aportes a los sistemas de seguridad social en salud, pensiones, ARL y parafiscales, de él (y de sus empleados, según el caso), de conformidad con lo dispuesto en el artículo 50 de la Ley 789 de 2002 y el artículo 23 de la Ley 1150 de 2007.

4. CONTROL JURÍDICO			
¿Cumple? (SI / NO)	**SI**	**Observaciones**	Durante el trámite de pago correspondiente al periodo julio de 2026, facturado a mes vencido en agosto de 2026, el contratista BINAMIK S.A.S. aportó certificación suscrita por el representante legal y la revisora fiscal, de fecha 4 de agosto de 2026, en la que consta que la sociedad se encuentra a paz y salvo en el pago de salarios y aportes al Sistema de Seguridad Social Integral y parafiscales. Adicionalmente, se verificó el pago mediante la planilla PILA No. 9509130732, pagada el 04/08/2026 por valor total de $1.980.000, correspondiente a los periodos de Pensión (2026-07) y Salud (2026-08) para 4 empleados. La liquidación comprende aportes a pensión por $1.291.600, salud por $323.000, caja de compensación por $323.000 y riesgos laborales por $42.400.
4.2 Informe de incumplimiento o actos de corrupción en la ejecución del contrato.			
De conformidad con lo dispuesto en el inciso 2 del artículo 84 de la Ley 1474 de 2011, Los interventores y supervisores están facultados para solicitar informes, aclaraciones y explicaciones sobre el desarrollo de la ejecución contractual, y serán responsables por mantener informada a la entidad contratante de los hechos o circunstancias que puedan constituir actos de corrupción tipificados como conductas punibles, o que puedan poner o pongan en riesgo el cumplimiento del contrato, o cuando tal incumplimiento se presente.			
¿Situaciones de Incumplimiento? (SI / NO)	**NO**	**Observaciones**	Durante el periodo evaluado se realizó seguimiento técnico, administrativo y documental al contrato CD CGA 002-2026. No se identificaron hechos que configuren actos de corrupción ni existe, con los soportes aportados, una declaratoria formal de incumplimiento contractual. Sin embargo, el entregable técnico de julio reporta disponibilidad de la aplicación del 83,81 %, sin explicación de la causa de la indisponibilidad. Dada su relevancia frente a las condiciones del servicio, esta situación deberá continuar bajo seguimiento, ser aclarada por el contratista y validada técnicamente por la DSBG-TIC, sin perjuicio de la continuidad del trámite de pago autorizada por la Dirección Técnica.

5. CONTROL Y MITIGACIÓN DE RIESGOS			
Riesgos identificados en el contrato			**Seguimiento y control realizado**
Indisponibilidad del servicio, pérdida de información y afectación de la operatividad de la solución.			Durante el periodo se efectuó seguimiento a los riesgos de indisponibilidad del servicio, pérdida de información y afectación de la operatividad de Gestión Transparente. El contratista reportó una disponibilidad de la aplicación del 83,81 %, equivalente a 621,42 horas disponibles de 741,42 horas del periodo, situación que constituye una alerta técnica que deberá permanecer bajo seguimiento de la DSBG-TIC. Asimismo, se verificaron actividades de respaldo, monitoreo, mantenimiento de infraestructura, revisión de registros y control de firewall.
¿Se hizo necesario realizar mitigación de riesgos? (SI / NO)	**SI**	**Observaciones**	Se requiere mantener seguimiento técnico sobre la disminución de disponibilidad reportada durante julio de 2026 y verificar con el proveedor sus causas, acciones correctivas y medidas preventivas, sin perjuicio de la continuidad del trámite de pago autorizada por la Entidad.

6. EVALUACIÓN PARCIAL DEL PROVEEDOR (Insumo para la evaluación definitiva)			
Ítem	**Criterio**	**Calificación**	**Observaciones**
1.	Atención oportuna y adecuada	Cumple con observaciones	El proveedor presentó factura, entregable técnico, analítica de uso y soportes de seguridad social. Se deja como observación técnica la disponibilidad mensual reportada del 83,81 %, la cual deberá continuar bajo seguimiento y ser aclarada por el proveedor, sin perjuicio del pago autorizado.
2.	Logística y Puntualidad	Cumple con observaciones	Los documentos del periodo fueron allegados para el trámite correspondiente. No obstante, la indisponibilidad reportada en julio de 2026 deberá continuar bajo seguimiento técnico y documental hasta su aclaración y cierre.
3.	Dominio del tema, claridad en conceptos o servicios prestados	Cumple con observaciones	El entregable acredita actividades de infraestructura, respaldo, monitoreo y mantenimiento; no se reportaron nuevos desarrollos ni consumo de horas de vigencia tecnológica. Debe explicarse y sustentarse técnicamente la disponibilidad del 83,81 % y su impacto sobre el nivel de servicio.

7. OBSERVACIONES GENERALES				
N°	**Fecha del reporte**			**Novedades presentadas en el contrato**
	dd	**mm**	**aaaa**	
1	20	08	2026	Durante julio de 2026 continuó la ejecución del contrato de prestación de servicios de computación en la nube para la solución Gestión Transparente. El contratista reportó 10 incidencias registradas y resueltas, así como actividades de respaldo, monitoreo y mantenimiento. Igualmente, informó que durante el periodo no se realizaron nuevos desarrollos ni se consumieron horas de vigencia tecnológica. No obstante, se deja constancia de que el informe técnico reporta una disponibilidad de la aplicación del 83,81 %, equivalente a 621,42 horas disponibles de 741,42 horas del periodo. Esta circunstancia deberá continuar bajo seguimiento técnico de la DSBG-TIC, particularmente respecto de sus causas y de las medidas implementadas por el proveedor para evitar su recurrencia.

7.1. Anotaciones adicionales

Se deja constancia expresa de que, para el periodo julio de 2026, el informe técnico presentado por BINAMIK S.A.S. reportó una disponibilidad de la aplicación del 83,81 % (621,42/741,42 horas). La supervisión registra esta situación como aspecto técnico relevante que deberá continuar bajo seguimiento de la DSBG-TIC, con el propósito de establecer sus causas y verificar las acciones correctivas o preventivas adoptadas por el proveedor. Sin perjuicio de esta observación y conforme a la instrucción impartida por la Dirección Técnica de la DSBG-TIC, se continúa con el trámite del pago correspondiente al periodo julio de 2026, dejando expresa trazabilidad de la situación reportada.

7.2. Registros fotográficos

No aplica para el presente periodo, debido a que el objeto contractual corresponde a la prestación de servicios tecnológicos y de computación en la nube. Como evidencia visual y técnica se anexan el reporte de Google Analytics, el entregable técnico mensual y los demás soportes documentales aportados para el trámite de pago.

7.3 Anexos

N°	Descripción del anexo
1	Soporte 2026 Pago 6 - Factura-FV-2-1294.pdf
2	Soporte 2026 Pago 6 - Certificacion Parafiscales y Planilla Binamik Jul-Ago 2026.pdf

7. OBSERVACIONES GENERALES				
N°	Fecha del reporte			Novedades presentadas en el contrato
	dd	mm	aaaa	
3	Soporte 2026 Pago 6 - 07-Jul CGA-Analytics 2026.pdf			
4	Soporte 2026 Pago 6 - Reporte GT - ENTREGABLE JUL 2026 CGA.pdf			
5				

8. RECIBO Y AUTORIZACIONES
En consecuencia, el supervisor designado certifica la prestación del servicio de computación en la nube para la solución Gestión Transparente correspondiente a julio de 2026, conforme a los soportes técnicos, financieros y jurídicos revisados, y **autoriza el pago por valor de $27.090.909, conforme a la Factura No. 1294.** Lo anterior, sin perjuicio de la observación relacionada con la disponibilidad del 83,81 % reportada por el contratista, situación que deberá continuar bajo seguimiento técnico de la DSBG-TIC hasta establecer sus causas y verificar las medidas correctivas y preventivas correspondientes.

ALEXANDER RESTREPO ZULUAGA
Director Técnico de la DSBG-TIC

UNIDAD ADMINISTRATIVA ESPECIAL **JUNTA CENTRAL DE CONTADORES**

Certificado No:

2 6 4 0 4 7 8 0 E F 2 8 3 7 0 E

LA REPUBLICA DE COLOMBIA

MINISTERIO DE COMERCIO, INDUSTRIA Y TURISMO

UNIDAD ADMINISTRATIVA ESPECIAL

JUNTA CENTRAL DE CONTADORES

CERTIFICA A:
QUIEN INTERESE

Que el contador público **ORLENY DE JESUS PEÑATE PINEDA** identificado con CÉDULA DE CIUDADANÍA No 50870731 de PLANETA RICA (CORDOBA) Y Tarjeta Profesional No 196687-T SI tiene vigente su inscripción en la Junta Central de Contadores y desde la fecha de Inscripción.

NO REGISTRA ANTECEDENTES DISCIPLINARIOS * * *

República de Colombia
Ministerio de Comercio Industria y Turismo

JUNTA CENTRAL DE CONTADORES
TARJETA PROFESIONAL
DE CONTADOR PUBLICO

196687-T



ORLENY DE JESUS
PEÑATE PINEDA
C.C. 50870731

RESOLUCION INSCRIPCION 1519 FECHA 14/11/01

UNIVERSIDAD FUND. UNIV. MARIA CANO

PARA SER
PRESENTADA
A BINAMIK S.A.S

DIRECTOR GENERAL

JULIO CESAR ACUNA GONZALEZ

207143

REPUBLICA DE COLOMBIA
IDENTIFICACION PERSONAL
CEDULA DE CIUDADANIA

NUMERO 50.870.731

PEÑATE PINEDA

APELLIDOS

ORLENY DE JESUS

NOMBRES



FIRMA



INDICE DERECHO

FECHA DE NACIMIENTO 07-ENE-1968

PLANETA RICA
(CORDOBA)
LUGAR DE NACIMIENTO

1.68
ESTATURA

O+
G.S. RH

F
SEXO

01-DIC-1988 PLANETA RICA
FECHA Y LUGAR DE EXPEDICION

REGISTRADOR NACIONAL
[illegible]

A-0100100-00130291-F-0050870731-20081120 0006[illegible]0673A 2 2710032771

Medellín, agosto 4 de 2026

A QUIEN PUEDA INTERESAR

DAVID FERNANDO GIL SANTA, identificado con la cédula de ciudadanía No. 71.786.900 de Medellín, actuando como representante Legal y **ORLENY DE JESÚS PEÑATE PINEDA** con cedula de ciudadania No. 50'870.731 de Planeta Rica Córdoba y TP No. 196687-T como revisora fiscal de la firma **BINAMIK S.A.S.**, persona jurídica identificada con NIT 900.299.701-3, manifiestamos bajo la gravedad del juramento, que se entiende prestado por la firma del presente documento que **BINAMIK S.A.S.**, persona jurídica con NIT 900.299.701-3 se encuentra a paz y salvo en el pago de todos los salarios y de todos los aportes de seguridad Social y Parafiscales durante los ultimos seis meses.

Atentamente,

DAVID FERNANDO GIL SANTA
Representante Legal

BINAMIK S.A.S.

ORLENY DE JESÚS PEÑATE PINEDA
Revisora Fiscal

República de Colombia
Ministerio de Comercio Industria y Turismo

JUNTA CENTRAL DE CONTADORES

TARJETA PROFESIONAL
DE CONTADOR PUBLICO



196687-T

ORLENY DE JESUS
PEÑATE PINEDA
C.C. 50870731

RESOLUCION INSCRIPCION 1519 FECHA 14/11/2014

UNIVERSIDAD FUND. UNIV. MARIA CANO

PARA SER
PRESENTADA
A BINAMIK S.A.S

DIRECTOR GENERAL

JULIO CESAR ACUÑA GONZALEZ 207443

Medellín, agosto 4 de 2026

A QUIEN PUEDA INTERESAR

DAVID FERNANDO GIL SANTA, identificado con la cédula de ciudadanía No. 71.786.900 de Medellín, actuando como representante Legal y **ORLENY DE JESÚS PEÑATE PINEDA** con cedula de ciudadania No. 50'870.731 de Planeta Rica Córdoba y TP No. 196687-T como revisora fiscal de la firma **BINAMIK S.A.S.**, persona jurídica identificada con NIT 900.299.701-3, manifiestamos bajo la gravedad del juramento, que se entiende prestado por la firma del presente documento que **BINAMIK S.A.S.**, persona jurídica con NIT 900.299.701-3 se encuentra a paz y salvo en el pago de todos los salarios y de todos los aportes de seguridad Social y Parafiscales durante los ultimos seis meses.

Atentamente,

DAVID FERNANDO GIL SANTA
Representante Legal

BINAMIK S.A.S.

ORLENY DE JESÚS PEÑATE PINEDA
Revisora Fiscal

en línea

DATOS GENERALES DEL APORTANTE

Identificación	dv	Razon Social	Clase Aportante	Sucursal Principal	Direccion	Ciudad-Departamento	Teléfono	Exonerado SENA e ICBF
NIT 900299701	3	BINAMIK S.A.S.	B - MENOS DE 200 COTIZANTES	MEDELLIN	CR 43 9Sur 195	MEDELLIN-ANTIOQUIA	4486476	SI

DATOS GENERALES DE LA LIQUIDACION

Periodo		Clave		Tipo	Fecha		Pago		
Pensión	Salud	Pago	Planilla	Planilla	Limite	Pago	Banco	Dias Mora	Valor
2026-07	2026-08	539468860	9509130732	E	2026/08/04	2026/08/04	BANCOLOMBIA	0	$1,980,000

LIQUIDACION DETALLADA DE APORTES

EMPLEADO				PENSION				SALUD				CCF				RIESGOS				PARAFISCALES		
No.	Identificación		Nombres	Codigo	Días	IBC	Aporte	Codigo	Días	IBC	Aporte	Codigo	Días	IBC	Aporte	Codigo	Días	IBC	Aporte	Días	IBC	Aporte
1	CC	1010062138	BELTRAN ANDREINA	230201	30	$2,070,000	$331,200	EPS010	30	$2,070,000	$82,800	CCF04	30	$2,070,000	$82,800	14-11	30	$2,070,000	$10,900	30	$0	$0
2	CC	71786900	GIL DAVID	230301	30	$1,750,905	$280,200	EPS010	30	$1,750,905	$70,100	CCF04	30	$1,750,905	$70,100	14-11	30	$1,750,905	$9,200	30	$0	$0
3	CC	1005419688	GUERRA ANDREA	25-14	30	$1,750,905	$280,200	EPS002	30	$1,750,905	$70,100	CCF04	30	$1,750,905	$70,100	14-11	30	$1,750,905	$9,200	30	$0	$0
4	CC	43983920	RESTREPO MARIA	230201	30	$2,500,000	$400,000	EPS010	30	$2,500,000	$100,000	CCF04	30	$2,500,000	$100,000	14-11	30	$2,500,000	$13,100	30	$0	$0
Total	**Afiliados(4)**					$8,071,810	$1,291,600			$8,071,810	$323,000			$8,071,810	$323,000			$8,071,810	$42,400		$0	$0

RESUMEN DE PAGO

RIESGO	CODIGO	NIT	DV	AFILIADOS	VALOR LIQUIDADO	INTERESES MORA	SALDOS E INCAPACIDADES	VALOR A PAGAR
AFP (ADMINISTRADORAS: 3)				4	$1,291,600	$0	$0	$1,291,600
COLPENSIONES	25-14	900,336,004	7	1	$280,200	$0	$0	$280,200
PORVENIR	230301	800,224,808	8	1	$280,200	$0	$0	$280,200
PROTECCION	230201	800,229,739	0	2	$731,200	$0	$0	$731,200
ARL (ADMINISTRADORAS: 1)				4	$42,400	$0	$0	$42,400
ARL SURA	14-11	890,903,790	5	4	$42,400	$0	$0	$42,400
CCF (ADMINISTRADORAS: 1)				4	$323,000	$0	$0	$323,000
COMFAMA	CCF04	890,900,841	9	4	$323,000	$0	$0	$323,000
EPS (ADMINISTRADORAS: 2)				4	$323,000	$0	$0	$323,000
EPS SURA (ANTES SUSALUD)	EPS010	800,088,702	2	3	$252,900	$0	$0	$252,900
SALUD TOTAL	EPS002	800,130,907	4	1	$70,100	$0	$0	$70,100
TOTAL				4	$1,980,000	$0	$0	$1,980,000

en línea

Resumen General de Pago

DATOS GENERALES DEL APORTANTE

Identificación	dv	Razon Social	Clase Aportante	Sucursal Principal	Direccion	Ciudad-Departamento	Teléfono	Exonerado SENA e ICBF
NIT 900299701	3	BINAMIK S.A.S.	B - MENOS DE 200 COTIZANTES	MEDELLIN	CR 43 9Sur 195	MEDELLIN-ANTIOQUIA	4486476	SI

DATOS GENERALES DE LA LIQUIDACION

Periodo		Clave		Tipo	Fecha		Pago		
Pensión	Salud	Pago	Planilla	Planilla	Limite	Pago	Banco	Dias Mora	Valor
2026-07	2026-08	539468860	9509130732	E	2026/08/04	2026/08/04	BANCOLOMBIA	0	$1,980,000

LIQUIDACION DETALLADA DE APORTES

EMPLEADO				PENSION				SALUD				CCF				RIESGOS				PARAFISCALES		
No.	Identificación		Nombres	Codigo	Dias	IBC	Aporte	Codigo	Días	IBC	Aporte	Codigo	Días	IBC	Aporte	Codigo	Días	IBC	Aporte	Días	IBC	Aporte
1	CC	1010062138	BELTRAN ANDREINA	230201	30	$2,070,000	$331,200	EPS010	30	$2,070,000	$82,800	CCF04	30	$2,070,000	$82,800	14-11	30	$2,070,000	$10,900	30	$0	$0
2	CC	71786900	GIL DAVID	230301	30	$1,750,905	$280,200	EPS010	30	$1,750,905	$70,100	CCF04	30	$1,750,905	$70,100	14-11	30	$1,750,905	$9,200	30	$0	$0
3	CC	1005419688	GUERRA ANDREA	25-14	30	$1,750,905	$280,200	EPS002	30	$1,750,905	$70,100	CCF04	30	$1,750,905	$70,100	14-11	30	$1,750,905	$9,200	30	$0	$0
4	CC	43983920	RESTREPO MARIA	230201	30	$2,500,000	$400,000	EPS010	30	$2,500,000	$100,000	CCF04	30	$2,500,000	$100,000	14-11	30	$2,500,000	$13,100	30	$0	$0
Total	**Afiliados(4)**					$8,071,810	$1,291,600			$8,071,810	$323,000			$8,071,810	$323,000			$8,071,810	$42,400		$0	$0

RESUMEN DE PAGO

RIESGO	CÓDIGO	NIT	DV	DÍAS	VALOR COTIZADO	INCAPACIDADES	LICENCIAS	VALOR A PAGAR
AFP (ADMINISTRADORAS: 3)				4	$1,291,600	$0	$0	$1,291,600
COLPENSIONES	25-14	900,336,004	7	1	$280,200	$0	$0	$280,200
PORVENIR	230301	800,224,808	8	1	$280,200	$0	$0	$280,200
PROTECCION	230Z01	800,229,739	0	2	$731,200	$0	$0	$731,200
ARL (ADMINISTRADORAS: 1)				4	$42,400	$0	$0	$42,400
ARL SURA	14-11	890,903,790	5	4	$42,400	$0	$0	$42,400
CCF (ADMINISTRADORAS: 1)				4	$323,000	$0	$0	$323,000
COMFAMA	CCF04	890,900,841	9	4	$323,000	$0	$0	$323,000
EPS (ADMINISTRADORAS: 2)				4	$323,000	$0	$0	$323,000
EPS SURA (ANTES SUSALUD)	EPS010	800,088,702	2	3	$252,900	$0	$0	$252,900
SALUD TOTAL	EPS002	800,130,907	4	1	$70,100	$0	$0	$70,100
TOTAL				4	$1,980,000	$0	$0	$1,980,000

en línea

Planilla Asistida

DATOS GENERALES DEL APORTANTE

Identificación	dv	Razon Social	Clase Aportante	Sucursal Principal	Direccion	Ciudad-Departamento	Teléfono	Exonerado SENA e ICBF
NIT 900299701	3	BINAMIK S.A.S.	B - MENOS DE 200 COTIZANTES	MEDELLIN	CR 43 9Sur 195	MEDELLIN-ANTIOQUIA	4486476	Si

DATOS GENERALES DE LA LIQUIDACION

Periodo		Clave		Tipo	Fecha		Pago		
Pensión	Salud	Pago	Planilla	Planilla	Limite	Pago	Banco	Dias Mora	Valor
2026-07	2026-08	539468860	9509130732	E	2026/08/04	2026/08/04	BANCOLOMBIA	0	$1,980,000

LIQUIDACION DETALLADA DE APORTES

EMPLEADO				NOVEDADES																PENSION				SALUD				CCF				RIESGOS				PARAFISCALES				
No.	Identificación		Nombre	ing	ret	tde	tae	tdp	tap	vsp	cor	vst	sln	ige	lma	vac	avp	vct	irl	vip	Codigo	Dias	IBC	Aporte	Codigo	Dias	IBC	Aporte	Codigo	Dias	IBC	Aporte	Codigo	Dias	IBC	Aporte	Dias	IBC	Aporte	Exonerado SENA e ICBF	Total Aportes
1	CC	1010062138	BELTRAN ANDREINA																		230201	30	$2,070,000	$331,200	EPS010	30	$2,070,000	$82,800	CCF04	30	$2,070,000	$82,800	14-11	30	$2,070,000	$10,900	30	$0	$0	SI	$507,700
2	CC	71786900	GIL DAVID																		230301	30	$1,750,905	$280,200	EPS010	30	$1,750,905	$70,100	CCF04	30	$1,750,905	$70,100	14-11	30	$1,750,905	$9,200	30	$0	$0	SI	$429,600
3	CC	1005419688	GUERRA ANDREA																		25-14	30	$1,750,905	$280,200	EPS002	30	$1,750,905	$70,100	CCF04	30	$1,750,905	$70,100	14-11	30	$1,750,905	$9,200	30	$0	$0	SI	$429,600
4	CC	43983920	RESTREPO MARIA																		230201	30	$2,500,000	$400,000	EPS010	30	$2,500,000	$100,000	CCF04	30	$2,500,000	$100,000	14-11	30	$2,500,000	$13,100	30	$0	$0	SI	$613,100
Total	Afiliados(4)																						$8,071,810	$1,291,600			$8,071,810	$323,000			$8,071,810	$323,000			$8,071,810	$42,400		$0	$0		$1,980,000

en línea

Planilla Resumen

DATOS GENERALES DEL APORTANTE							
Identificación	dv	Razon Social	Clase Aportante	Sucursal Principal	Direccion	Ciudad-Departamento	Teléfono	Exonerado SENA e ICBF
NIT 900299701	3	BINANK S.A.S.	B - MENOS DE 200 COTIZANTES	MEDELLIN	CR 43 9Sur 195	MEDELLIN-ANTIOQUIA	4486476	SI

DATOS GENERALES DE LA LIQUIDACION									
Periodo		Clave		Tipo	Fecha		Pago		
Pensión	Salud	Pago	Planilla	Planilla	Limite	Pago	Banco	Dias Mora	Valor
2026-07	2026-08	539468860	9509130732	E	2026/08/01	2026/08/04	BANCOLOMBIA	0	$1,980,000

RESUMEN DE PAGO

RIESGO	CODIGO	NIT	DV	AFILIADOS	VALOR LIQUIDADO	INTERESES MORA	SALDOS E INCAPACIDADES	VALOR A PAGAR
AFP (ADMINISTRADORAS: 3)				4	$1,291,600	$0	$0	$1,291,600
COLPENSIONES	25-14	900,336,004	7	1	$280,200	$0	$0	$280,200
PORVENIR	230301	800,224,808	8	1	$280,200	$0	$0	$280,200
PROTECCION	230201	800,229,739	0	2	$731,200	$0	$0	$731,200
ARL (ADMINISTRADORAS: 1)				4	$42,400	$0	$0	$42,400
ARL SURA	14-11	890,903,790	5	4	$42,400	$0	$0	$42,400
CCF (ADMINISTRADORAS: 1)				4	$323,000	$0	$0	$323,000
COMFAMA	CCF04	890,900,841	9	4	$323,000	$0	$0	$323,000
EPS (ADMINISTRADORAS: 2)				4	$323,000	$0	$0	$323,000
EPS SURA (ANTES SUSALUD)	EPS010	800,088,702	2	3	$252,900	$0	$0	$252,900
SALUD TOTAL	EPS002	800,130,907	4	1	$70,100	$0	$0	$70,100
TOTAL				**4**	**$1,980,000**	**$0**	**$0**	**$1,980,000**

enlace operativo

SuAporte | AUTOLIQUIDACION CONSOLIDADA

Fecha creación reporte: 2026-08-04, 09:55:27 AM **Tipo Planilla:** I: PLANILLA INDEPENDIENTES **Numéro Planilla:** 86425482

Periodo Cotización: julio de 2026 **Periodo Servicio:** julio de 2026

PAGADO 23/07/2026

DATOS DEL APORTANTE

Razón Social	FRANCO GALEANO AIRAN STEVEN		
Documento	CC1017188375	**Dirección**	CL 45 #22 A - 39 INT 507
Tipo de Empresa	INDEPENDIENTE	**Teléfono**	3016456445
Tipo Persona	NATURAL	**Forma Presentación**	ÚNICO
Ciudad	MEDELLIN	**Departamento**	ANTIOQUIA
Representante Legal		**Identificación**	
Total Afiliados	1	**ARP**	ARL SURA

. DETALLE DEL APORTANTE

Datos del Afiliado				Novedades																Pensiones			Salud			Riesgos			Cajas			Parafiscales			
Identificación	Apellidos y Nombres	Tipo Cotizante	Subtipo Cotizante	ING	RET	RET P	TDE	TAE	TDP	TAP	VRP	COR	VST	SLN	IGE	LMA	VAC	AVP	VST	IRP	Días APP	Días EPS	Días ARP	Días CCF	Administradora	IBC Pensión	Aporte Pensión	Administradora	IBC Salud	Aporte Salud	Tarifa	IBC Riesgos	Aporte Riesgos	Administradora	IBC Caja	Aporte Caja	Aporte SENA	Aporte ICBF	ESAP	Apo Minis
1017188375	AIRAN STEVEN FRANCO GALEANO	59	00																0	30	30	30	30	(230201) PROTECCION	$ 1.750.905	$ 280.200	(EPS010) EPS SURA	$ 1.750.905	$ 218.900	0,522	$ 1.750.905	$ 9.200	(CCF04) COMFAMA	$ 1.750.905	$ 10.600	$ 0	$ 0	$ 0	

III.TOTALES

IBC Pensión	IBC Salud	IBC Riesgos	IBC Cajas	Aportes Pensión	Aportes Salud	Aportes Riesgos	Aportes Cajas	Aportes Sena	Aportes ICBF	Aportes ESAP	Aportes Mín Educación	(Incapacidades, Licencias, Saldos a Favor) EPS	Incapacidades ARP	SUBTOTAL SIN INTERESES DE MORA	TOTAL INTERESES DE MORA	TOTAL FINAL
$ 1.750.905	$ 1.750.905	$ 1.750.905	$ 1.750.905	$ 280.200	$ 218.900	$ 9.200	$ 10.600	$ 0	$ 0	$ 0	$ 0	$ 0	$ 0	$ 518.900	$ 0	$ 518.900

Enlace Operativo – Línea Expertos en PILA: Barranquilla (605) 385 24 44 · Bogotá (601) 742 44 88 · Bucaramanga (607) 697 87 27 · Cali (602) 485 94 44 · Cartagena (605) 693 77 27 · Pereira (606) 340 13 27 · Manizales (606) 892 80 27 · Medellín (604) 604 27 27 · Desde otras ciudades: 01 8000 51 99 77 · WhatsApp: 3164416952

Antes de imprimir, asegúrese que sea realmente necesario. Proteger el medio ambiente está en nuestras manos.

enlace operativa

SuAporte | AUTOLIQUIDACION CONSOLIDADA

Fecha creación reporte: 2026-07-31, 08:49:57 AM **Tipo Planilla:** I: PLANILLA INDEPENDIENTES **Numéro Planilla:** 86538065

Periodo Cotización: julio de 2026 **Periodo Servicio:** julio de 2026 **Referencia pago (PIN):** 8900731333

PAGADO 31/07/2026

I. DATOS DEL APORTANTE

Razón Social	MIKE CARDONA RODRIGUEZ		
Documento	CC1037653389	**Dirección**	CR 24B SUR #40 A - 52
Tipo de Empresa	INDEPENDIENTE	**Teléfono**	5970995
Tipo Persona	NATURAL	**Forma Presentación**	ÚNICO
Ciudad	ENVIGADO	**Departamento**	ANTIOQUIA
Representante Legal		**Identificación**	
Total Afiliados	1	**ARP**	NINGUNA ARP

II. DETALLE DEL APORTANTE

Datos del Afiliado				Novedades																	Pensiones			Salud			Riesgos			Cajas			Parafiscales		
Identificación	Apellidos y Nombres	Tipo Cotizante	Subtipo Cotizante	ING	RET	RET P	TDE	TAE	TDP	TAP	VSP	COR	VST	SLN	IGE	LMA	VAC	AVP	VCT	IRP	Días APP	Días EPS	Días ARP	Días CCF	Administradora	IBC Pensión	Aporte Pensión	Administradora	IBC Salud	Aporte Salud	Tarifa	IBC Riesgos	Aporte Riesgos	Administradora	IBC Caja	Aporte Caja	Aporte SENA	Aporte ICBF	ESAP
CC 1037653389	MIKE CARDONA RODRIGUEZ	03	00																	0	30	30	0	0	(230901) SKANDIA	$ 3.480.000	$ 556.800	(EPS010) EPS SURA	$ 3.480.000	$ 435.000	0,000	$ 0	$ 0	(NIN-CC) NINGUNA CCF	$ 0	$ 0	$ 0	$ 0	$ 0

III.TOTALES

IBC Pensión	IBC Salud	IBC Riesgos	IBC Cajas	Aportes Pensión	Aportes Salud	Aportes Riesgos	Aportes Cajas	Aportes Sena	Aportes ICBF	Aportes ESAP	Aportes Min Educación	(Incapacidades, Licencias, Saldos a Favor) EPS	Incapacidades ARP	SUBTOTAL SIN INTERESES DE MORA	TOTAL INTERESES DE MORA	TOTAL FINAL
$ 3.480.000	$ 3.480.000	$ 0	$ 0	$ 556.800	$ 435.000	$ 0	$ 0	$ 0	$ 0	$ 0	$ 0	$ 0	$ 0	$ 991.800	$ 0	$ 991.800

Enlace Operativo – Línea Expertos en PILA: Barranquilla (605) 385 24 44 · Bogotá (601) 742 44 88 · Bucaramanga (607) 697 87 27 · Cali (602) 485 94 44 · Cartagena (605) 693 77 27 · Pereira (606) 340 13 27 · Manizales (606) 892 80 27 · Medellín (604) 604 27 27 · Desde otras ciudades: 01 8000 51 99 77 · WhatsApp: 3164416952

Antes de imprimir, asegúrese que sea realmente necesario. Proteger el medio ambiente está en nuestras manos.

enlace operativo

SuAporte | AUTOLIQUIDACION CONSOLIDADA

Fecha creación reporte: 2026-07-31, 11:49:20 AM **Tipo Planilla:** I: PLANILLA INDEPENDIENTES **Numéro Planilla:** 87214874

Periodo Cotización: julio de 2026 **Periodo Servicio:** julio de 2026

PAGADO 31/07/2026

DATOS DEL APORTANTE

Razón Social	MATEO ALBERTO MAZO GRANDA		
Documento	CC1216722427	**Dirección**	CL 67 OESTE #125 - 300 CL 67 #125-300
Tipo de Empresa	INDEPENDIENTE	**Teléfono**	4386146
Tipo Persona	NATURAL	**Forma Presentación**	ÚNICO
Ciudad	MEDELLIN	**Departamento**	ANTIOQUIA
Representante Legal		**Identificación**	
Total Afiliados	1	**ARP**	NINGUNA ARP

. DETALLE DEL APORTANTE

Datos del Afiliado				Novedades																	Pensiones			Salud			Riesgos			Cajas			Parafiscales				
Identificación	Apellidos y Nombres	Tipo Cotizante	Subtipo Cotizante	ING	RET	RET P	TDE	TAE	TDP	TAP	VSP	COR	VST	SLN	IGE	LMA	VAC	AVP	VCT	IRP	Días APP	Días EPS	Días ARP	Días CCF	Administradora	IBC Pensión	Aporte Pensión	Administradora	IBC Salud	Aporte Salud	Tarifa	IBC Riesgos	Aporte Riesgos	Administradora	IBC Caja	Aporte Caja	Aporte SENA	Aporte ICBF	ESAP	Apo Minis
1216722427	MATEO ALBERTO MAZO GRANDA	03	00																	0	30	30	0	0	(230301) PORVENIR	$ 3.480.000	$ 556.800	(EPS010) EPS SURA	$ 3.480.000	$ 435.000	0,000	$ 0	$ 0	(NIN-CC) NINGUNA CCF	$ 0	$ 0	$ 0	$ 0	$ 0	

III.TOTALES

IBC Pensión	IBC Salud	IBC Riesgos	IBC Cajas	Aportes Pensión	Aportes Salud	Aportes Riesgos	Aportes Cajas	Aportes Sena	Aportes ICBF	Aportes ESAP	Aportes Min Educación	(Incapacidades, Licencias, Saldos a Favor) EPS	Incapacidades ARP	SUBTOTAL SIN INTERESES DE MORA	TOTAL INTERESES DE MORA	TOTAL FINAL
$ 3.480.000	$ 3.480.000	$ 0	$ 0	$ 556.800	$ 435.000	$ 0	$ 0	$ 0	$ 0	$ 0	$ 0	$ 0	$ 0	$ 991.800	$ 0	$ 991.800

Enlace Operativo – Línea Expertos en PILA: Barranquilla (605) 385 24 44 · Bogotá (601) 742 44 88 · Bucaramanga (607) 697 97 27 · Cali (602) 485 94 44 · Cartagena (605) 693 77 27 · Pereira (606) 340 13 27 · Manizales (606) 892 80 27 · Medellín (604) 604 27 27 · Desde otras ciudades: 01 8000 51 99 77 · WhatsApp: 3164416952

Antes de imprimir, asegúrese que sea realmente necesario. Proteger el medio ambiente está en nuestras manos.

aportes en línea

Planilla Resumen

DATOS GENERALES DEL APORTANTE

Identificación	dv	Razon Social	Clase Aportante	Sucursal Principal	Direccion	Ciudad-Departamento	Teléfono	Exonerado SENA e ICBF
CC 1075307202		YUNDA SANCHEZ ENDERSON	INDEPENDIENTE	PRINCIPAL	calle 42 6a-81	NEIVA-HUILA	3187003837	No

DATOS GENERALES DE LA LIQUIDACION

Periodo		Clave		Tipo	Fecha		Pago		
Pensión	Salud	Pago	Planilla	Planilla	Limite	Pago	Banco	Dias Mora	Valor
2026-07	2026-07	423443397	9507034352	I	2026/08/04	2026/06/26	BANCOLOMBIA	0	$952,000

LIQUIDACION DETALLADA DE APORTES

EMPLEADO			NOVEDADES															PENSION				SALUD				CCF				RIESGOS					PARAFISCALES				
No.	Identificación	Nombre	ing	ret	tde	tae	tdp	tap	vsp	cor	vst	sln	ige	lma	vac	avp	vct	irl	vip	Codigo	Dias	IBC	Aporte	Codigo	Dias	IBC	Aporte	Codigo	Dias	IBC	Aporte	Codigo	Dias	IBC	Tarifa	Aporte	Dias	IBC	Aporte	Exonerado SENA e ICBF	Total Aportes
SUCURSAL: PRINCIPAL (1 Afiliados)																						$3,280,000	$524,800			$3,280,000	$410,000			$0	$0			$3,280,000		$524,800		$0	$0		$952,000
Centro de Trabajo: PRINCIPAL (1 Afiliados)																						$3,280,000	$524,800			$3,280,000	$410,000			$0	$0			$3,280,000		$17,200		$0	$0		$952,000
Ciudad: NEIVA Depto: HUILA (1 Afiliados)																						$3,280,000	$524,800			$3,280,000	$410,000			$0	$0			$3,280,000		$17,200		$0	$0		$952,000
1	CC	1075307202	YUNDA ENDERSON																	23030 1	30	$3,280,000	$524,800	EPS037	30	$3,280,000	$410,000		0	$0	$0	14-11	30	$3,280,000	0.522%	$17,200	0	$0	$0	No	$952,000
Total Afiliados(1)																						$3,280,000	$524,800			$3,280,000	$410,000			$0	$0			$3,280,000		$17,200		$0	$0		$952,000

aportes en línea

Planilla Resumen

RESUMEN DE PAGO

RIESGO	CODIGO	NIT	DV	AFILIADOS	VALOR LIQUIDADO	INTERESES MORA	SALDOS E INCAPACIDADES	VALOR A PAGAR
AFP (ADMINISTRADORAS: 1)				1	$524,800	$0	$0	$524,800
PORVENIR	230301	800,224,808	8	1	$524,800	$0	$0	$524,800
ARL (ADMINISTRADORAS: 1)				1	$17,200	$0	$0	$17,200
ARL SURA	14-11	890,903,790	5	1	$17,200	$0	$0	$17,200
EPS (ADMINISTRADORAS: 1)				1	$410,000	$0	$0	$410,000
NUEVA E.P.S.	EPS037	900,156,264	2	1	$410,000	$0	$0	$410,000
TOTAL				1	$952,000	$0	$0	$952,000

aportes en linea

Planilla Resumen

DATOS GENERALES DEL APORTANTE

Identificación	dv	Razon Social	Clase Aportante	Sucursal Principal	Direccion	Ciudad-Departamento	Teléfono	Exonerado SENA e ICBF
CC 1075316669		PALACIOS GARCIA SEBASTIAN DAVID	INDEPENDIENTE	PRINCIPAL	Calle 37# 8f-31	NEIVA-HUILA	3046310351	No

DATOS GENERALES DE LA LIQUIDACION

Periodo		Clave		Tipo	Fecha		Pago		
Pensión	Salud	Pago	Planilla	Planilla	Limite	Pago	Banco	Dias Mora	Valor
2026-07	2026-07	431475153	9507217819	I	2026/08/19	2026/06/30	BANCOLOMBIA	0	$812,700

LIQUIDACION DETALLADA DE APORTES

EMPLEADO			NOVEDADES																PENSION				SALUD				CCF				RIESGOS					PARAFISCALES				
No.	Identificación	Nombre	ing	ret	tde	tae	tdp	tap	vsp	cor	vst	sln	ige	lma	vac	avp	vct	irl	vip	Codigo	Dias	IBC	Aporte	Codigo	Dias	IBC	Aporte	Codigo	Dias	IBC	Aporte	Codigo	Dias	IBC	Tarifa	Aporte	Dias	IBC	Aporte	Exonerado SENA e ICBF	Total Aportes
SUCURSAL: PRINCIPAL (1 Afiliados)																					$2,800,000	$448,000			$2,800,000	$350,000			$0	$0			$2,800,000		$14,700		$0	$0		$812,700
Centro de Trabajo: PRINCIPAL (1 Afiliados)																					$2,800,000	$448,000			$2,800,000	$350,000			$0	$0			$2,800,000		$14,700		$0	$0		$812,700
Ciudad: NEIVA Depto: HUILA (1 Afiliados)																					$2,800,000	$448,000			$2,800,000	$350,000			$0	$0			$2,800,000		$14,700		$0	$0		$812,700
1	CC	1075316669	PALACIOS SEBASTIAN																	23020 1	30	$2,800,000	$448,000	EPS037	30	$2,800,000	$350,000		0	$0	$0	14-23	30	$2,800,000	0.522%	$14,700	0	$0	$0	No	$812,700
Total Afiliados(1)																					$2,800,000	$448,000			$2,800,000	$350,000			$0	$0			$2,800,000		$14,700		$0	$0		$812,700

aportes en línea

Planilla Resumen

RESUMEN DE PAGO

RIESGO	CODIGO	NIT	DV	AFILIADOS	VALOR LIQUIDADO	INTERESES MORA	SALDOS E INCAPACIDADES	VALOR A PAGAR
AFP (ADMINISTRADORAS: 1)				1	$448,000	$0	$0	$448,000
PROTECCION	230201	800,229,739	0	1	$448,000	$0	$0	$448,000
ARL (ADMINISTRADORAS: 1)				1	$14,700	$0	$0	$14,700
POSITIVA COMPAÑIA DE SEGUROS	14-23	860,011,153	6	1	$14,700	$0	$0	$14,700
EPS (ADMINISTRADORAS: 1)				1	$350,000	$0	$0	$350,000
NUEVA E.P.S.	EPS037	900,156,264	2	1	$350,000	$0	$0	$350,000
TOTAL				1	$812,700	$0	$0	$812,700

PLANILLA INTEGRADA AUTOLIQUIDACIÓN APORTES
COMPROBANTE DE PAGO

Bancolombia

DATOS GENERALES DEL APORTANTE			
TIPO IDENTIFICACIÓN:	CÉDULA DE CIUDADANÍA	NÚMERO DE IDENTIFICACIÓN:	1128414567
NOMBRE Ó RAZÓN SOCIAL:			JUAN MANUEL MARULANDA
CIUDAD/MUNICIPIO:	MEDELLIN	DEPARTAMENTO:	ANTIOQUIA
DIRECCIÓN:	KR 85 NR 34B 32	TELÉFONO:	2508609
TIPO APORTANTE:	02-INDEPENDIENTE	CLASE APORTANTE:	I-INDEPENDIENTE
TIPO EMPRESA:	PRIVADA	ACTIVIDAD ECONOMICA:	Otros trabajos de edición.
FORMA DE PRESENTACIÓN:	ÚNICO		
APORTANTE EXONERADO PAGO APORTES SALUD, SENA E ICBF (REFORMA TRIBUTARIA):			NO

DATOS GENERALES DE LA PLANILLA					
NÚMERO PLANILLA:	**6026093953**	TIPO DE PLANILLA:		I-INDEPENDIENTES	
PERIODO COTIZACIÓN	MES: julio	PERIODO COTIZACIÓN		MES:	julio
OTROS SUBSISTEMAS:	AÑO: 2026	SALUD:		AÑO:	2026
DÍAS DE MORA:	0				
FECHA PAGO (aaaa/mm/dd):	2026/08/03	NÚMERO AUTORIZACIÓN:		535075618	

NOVEDADES															
ING	RET	TDE	TAE	TDP	TAP	COR	VSP	VST	SLN	COM	IGE	LMA	VAC	AVP	VCT	IRP
							X									

LIQUIDACIÓN GENERAL

			TOTALES	
			COTIZANTES	TOTAL PAGADO
PENSIÓN				
		ADMINISTRADORA		
NIT	CÓDIGO	NOMBRE		
8002297390	230201	230201- PROTECCION	1	$ 307.200
		SUBTOTAL:	1	**$ 307.200**
SALUD				
		ADMINISTRADORA		
NIT	CÓDIGO	NOMBRE		
8000887022	EPS010	CIA SURAMERICANA DE SERVICIOS DE SALUD	1	$ 240.000
		SUBTOTAL:	1	**$ 240.000**
RIESGOS PROFESIONALES				
		ADMINISTRADORA		
NIT	CÓDIGO	NOMBRE		
8909037905	14-11	14-11 - ARL SURA	1	$ 10.100
		SUBTOTAL:	1	**$ 10.100**

VALOR SIN MORA:	**$ 557.300**
VALOR MORA:	**$ 0**
TOTAL PAGADO:	**$ 557.300**

DATOS GENERALES DEL APORTANTE

TIPO IDENTIFICACIÓN:	CÉDULA DE CIUDADANÍA	NÚMERO DE IDENTIFICACIÓN:	
NOMBRE Ó RAZÓN SOCIAL:			JU
CIUDAD/MUNICIPIO:	MEDELLIN	DEPARTAMENTO:	
DIRECCIÓN:	KR 85 NR 34B 32	TELÉFONO:	
TIPO APORTANTE:	02-INDEPENDIENTE	CLASE APORTANTE:	
TIPO EMPRESA:	PRIVADA	ACTIVIDAD ECONOMICA:	
FORMA DE PRESENTACIÓN:	ÚNICO		
APORTANTE EXONERADO PAGO APORTES SALUD, SENA E ICBF (REFORMA TRIBUTARIA):			

ADMINISTRADORA		No. COTIZANTES	CC
CÓDIGO	NOMBRE		
230201	230201- PROTECCION	1	
SUBTOTALES:			

ADMINISTRADORA		No. COTIZANTES	INCAPACID ENFERM	
CÓDIGO	NOMBRE		NÚMERO AUTORIZACIÓN	
EPS010	CIA SURAMERICANA DE SERVICIOS DE SALUD	1		
SUBTOTALES:				

ADMINISTRADORA		No. COTIZANTES	
CÓDIGO	NOMBRE		NÚME
14-11	14-11 - ARL SURA	1	
SUBTOTALES:			

DATOS DEL COTIZANTE	NOVEDADES	

DATOS GENERALES DEL APORTANTE

TIPO IDENTIFICACIÓN:	CÉDULA DE CIUDADANÍA	NÚMERO DE IDENTIFICACIÓN:	
NOMBRE Ó RAZÓN SOCIAL:			CONRADO HERNAN V
CIUDAD/MUNICIPIO:	MEDELLIN	DEPARTAMENTO:	
DIRECCIÓN:	CALLE 32C 66A 30	TELÉFONO:	
TIPO APORTANTE:	02-INDEPENDIENTE	CLASE APORTANTE:	
TIPO EMPRESA:	PRIVADA	ACTIVIDAD ECONOMICA:	
FORMA DE PRESENTACIÓN:	ÚNICO		
APORTANTE EXONERADO PAGO APORTES SALUD, SENA E ICBF (REFORMA TRIBUTARIA):			

ADMINISTRADORA		No. COTIZANTES	
CÓDIGO	NOMBRE		
25-14	25-14 COLPENSIONES	1	
SUBTOTALES:			

ADMINISTRADORA		No. COTIZANTES	INCAPAC ENFER
CÓDIGO	NOMBRE		NÚMERO AUTORIZACIÓN
EPS010	CIA SURAMERICANA DE SERVICIOS DE SALUD	1	
SUBTOTALES:			

ADMINISTRADORA		No. COTIZANTES	
CÓDIGO	NOMBRE		NÚM
14-25	14-25-COLMENA	1	
SUBTOTALES:			

DATOS DEL COTIZANTE	NOVEDADES	

en línea

Resumen General de Pago

DATOS GENERALES DEL APORTANTE

Identificación	dv	Razon Social	Clase Aportante	Sucursal Principal	Direccion	Ciudad-Departamento	Teléfono	Exonerado SENA e ICBF
CC 1075237030		CERQUERA GUERRERO ROBERTO	INDEPENDIENTE	PRINCIPAL	CALLE 1A # 28B-50	NEIVA-HUILA	8743062	No

DATOS GENERALES DE LA LIQUIDACION

Periodo		Clave		Tipo	Fecha		Pago		
Pensión	Salud	Pago	Planilla	Planilla	Limite	Pago	Banco	Dias Mora	Valor
2026-06	2026-06	523107829	9508878362	I	2026/07/08	2026/07/30	BANCOLOMBIA	22	$960,900

LIQUIDACION DETALLADA DE APORTES

EMPLEADO				PENSION				SALUD				CCF				RIESGOS				PARAFISCALES		
No.	Identificación		Nombres	Codigo	Días	IBC	Aporte	Codigo	Días	IBC	Aporte	Codigo	Días	IBC	Aporte	Codigo	Días	IBC	Aporte	Dias	IBC	Aporte
1	CC	1075237030	CERQUERA ROBERTO	25-14	30	$3,200,000	$512,000	EPS005	30	$3,200,000	$400,000		0	$0	$0	14-23	30	$3,200,000	$33,500	0	$0	$0
Total Afiliados(1)						$3,200,000	$512,000			$3,200,000	$400,000			$0	$0			$3,200,000	$33,500		$0	$0

RESUMEN DE PAGO

RIESGO	CODIGO	NO.	DV	AFILIADOS	VALOR LIQUIDADO	INTERESES MORA	SALDOS E INCAPACIDADES	VALOR A PAGAR
AFP (ADMINISTRADORAS: 1)				1	$512,000	$8,300	$0	$520,300
COLPENSIONES	25-14	900,336,004	7	1	$512,000	$8,300	$0	$520,300
ARL (ADMINISTRADORAS: 1)				1	$33,500	$600	$0	$34,100
POSITIVA COMPAÑIA DE SEGUROS	14-23	860,011,153	6	1	$33,500	$600	$0	$34,100
EPS (ADMINISTRADORAS: 1)				1	$400,000	$6,500	$0	$406,500
SANITAS	EPS005	800,251,440	6	1	$400,000	$6,500	$0	$406,500
TOTAL				1	$945,500	$15,400	$0	$960,900

en línea

Planilla Resultante

DATOS GENERALES DEL APORTANTE							
Identificación	dv	Razon Social	Clase Aportante	Sucursal Principal	Direccion	Ciudad-Departamento	Teléfono	Exonerado SENA e ICBF
NIT 900299701	3	BINAMIK S.A.S.	B - MENOS DE 200 COTIZANTES	MEDELLIN	CR 43 9Sur 195	MEDELLIN-ANTIOQUIA	4486476	SI

DATOS GENERALES DE LA LIQUIDACION									
Periodo		Clave		Tipo	Fecha		Pago		
Pensión	Salud	Pago	Planilla	Planilla	Limite	Pago	Banco	Dias Mora	Valor
2026-07	2026-08	539468860	9509130732	E	2026/08/04	2026/08/04	BANCOLOMBIA	0	$1,980,000

LIQUIDACION DETALLADA DE APORTES

	EMPLEADO			NOVEDADES																PENSION				SALUD				CCF				RIESGOS				PARAFISCALES				
No.	Identificación		Nombre	ing	ret	tde	tae	tdp	tap	vsp	cor	vst	sln	ige	lma	vac	avp	vct	irl	vip	Codigo	Días	IBC	Aporte	Codigo	Días	IBC	Aporte	Codigo	Días	IBC	Aporte	Codigo	Días	IBC	Aporte	Días	IBC	Aporte	Exonerado SENA e ICBF	Total Aportes
1	CC	1010062138	BELTRAN ANDREINA																		230201	30	$2,070,000	$331,200	EPS010	30	$2,070,000	$82,800	CCF04	30	$2,070,000	$82,800	14-11	30	$2,070,000	$10,900	30	$0	$0	SI	$507,700
2	CC	71786900	GIL DAVID																		230301	30	$1,750,905	$280,200	EPS010	30	$1,750,905	$70,100	CCF04	30	$1,750,905	$70,100	14-11	30	$1,750,905	$9,200	30	$0	$0	SI	$429,600
3	CC	1005419688	GUERRA ANDREA																		25-14	30	$1,750,905	$280,200	EPS002	30	$1,750,905	$70,100	CCF04	30	$1,750,905	$70,100	14-11	30	$1,750,905	$9,200	30	$0	$0	SI	$429,600
4	CC	43983920	RESTREPO MARIA																		230201	30	$2,500,000	$400,000	EPS010	30	$2,500,000	$100,000	CCF04	30	$2,500,000	$100,000	14-11	30	$2,500,000	$13,100	30	$0	$0	SI	$613,100
Total	Afiliados(4)																						$8,071,810	$1,291,600			$8,071,810	$323,000			$8,071,810	$323,000			$8,071,810	$42,400		$0	$0		$1,980,000

DATOS GENERALES DEL APORTANTE

Identificación	dv	Razon Social	Clase Aportante	Sucursal Principal	Direccion	Ciudad-Departamento	Teléfono	Exonerado SENA e ICBF
NIT 900299701	3	BINAMIK S.A.S.	8 - MENOS DE 200 COTIZANTES	MEDELLIN	CR 43 9Sur 195	MEDELLIN-ANTIOQUIA	4486476	SI

DATOS GENERALES DE LA LIQUIDACION

Periodo		Clave		Tipo	Fecha		Pago		
Pensión	Salud	Pago	Planilla	Planilla	Limite	Pago	Banco	Dias Mora	Valor
2026-07	2026-08	539468860	9509130732	E	2026/08/04	2026/08/04	BANCOLOMBIA	0	$1,980,000

RESUMEN DE PAGO

RIESGO	CODIGO	NIT	DV	AFILIADOS	VALOR LIQUIDADO	INTERESES MORA	SALDOS E INCAPACIDADES	VALOR A PAGAR
AFP (ADMINISTRADORAS: 3)				4	$1,291,600	$0	$0	$1,291,600
COLPENSIONES	25-14	900,336,004	7	1	$280,200	$0	$0	$280,200
PORVENIR	230301	800,224,808	8	1	$280,200	$0	$0	$280,200
PROTECCION	230201	800,229,739	0	2	$731,200	$0	$0	$731,200
ARL (ADMINISTRADORAS: 1)				4	$42,400	$0	$0	$42,400
ARL SURA	14-11	890,903,790	5	4	$42,400	$0	$0	$42,400
CCF (ADMINISTRADORAS: 1)				4	$323,000	$0	$0	$323,000
COMFAMA	CCF04	890,900,841	9	4	$323,000	$0	$0	$323,000
EPS (ADMINISTRADORAS: 2)				4	$323,000	$0	$0	$323,000
EPS SURA (ANTES SUSALUD)	EPS010	800,088,702	2	3	$252,900	$0	$0	$252,900
SALUD TOTAL	EPS002	800,130,907	4	1	$70,100	$0	$0	$70,100
TOTAL				4	$1,980,000	$0	$0	$1,980,000

enlace operativa

SuAporte | AUTOLIQUIDACION CONSOLIDADA

Fecha creación reporte: 2026-08-04, 09:55:27 AM **Tipo Planilla:** I: PLANILLA INDEPENDIENTES **Numéro Planilla:** 86425482

Periodo Cotización: julio de 2026 **Periodo Servicio:** julio de 2026

PAGADO 23/07/2026

DATOS DEL APORTANTE

azón Social	FRANCO GALEANO AIRAN STEVEN		
ocumento	CC1017188375	**Dirección**	CL 45 #22 A - 39 INT 507
ipo de Empresa	INDEPENDIENTE	**Teléfono**	3016456445
ipo Persona	NATURAL	**Forma Presentación**	ÚNICO
iudad	MEDELLIN	**Departamento**	ANTIOQUIA
epresentante Legal		**Identificación**	
otal Afiliados	1	**ARP**	ARL SURA

DETALLE DEL APORTANTE

Datos del Afiliado				Novedades																				Pensiones			Salud			Riesgos			Cajas			Parafiscales				
lentificación	**Apellidos y Nombres**	**Tipo Cotizante**	**Subtipo Cotizante**	**ING**	**RET**	**RET P**	**TDE**	**TAE**	**TDP**	**TAP**	**VSP**	**CDR**	**VST**	**SLN**	**IGE**	**LMA**	**VAC**	**AVP**	**VCT**	**IRP**	**Días APF**	**Días EPS**	**Días ARP**	**Días CCF**	**Administradora**	**IBC Pensión**	**Aporte Pensión**	**Administradora**	**IBC Salud**	**Aporte Salud**	**Tarifa**	**IBC Riesgos**	**Aporte Riesgos**	**Administradora**	**IBC Caja**	**Aporte Caja**	**Aporte SENA**	**Aporte ICBF**	**ESAP**	**Apo Minis**
1017188375	AIRAN STEVEN FRANCO GALEANO	59	00																	0	30	30	30	30	(230201) PROTECCION	$ 1.750.905	$ 280.200	(EPS010) EPS SURA	$ 1.750.905	$ 218.900	0,522	$ 1.750.905	$ 9.200	(CCF04) COMFAMA	$ 1.750.905	$ 10.600	$ 0	$ 0	$ 0	

III.TOTALES

IBC Pensión	IBC Salud	IBC Riesgos	IBC Cajas	Aportes Pensión	Aportes Salud	Aportes Riesgos	Aportes Cajas	Aportes Sena	Aportes ICBF	Aportes ESAP	Aportes Min Educación	(Incapacidades, Licencias, Saldos a Favor) EPS	Incapacidades ARP	SUBTOTAL SIN INTERESES DE MORA	TOTAL INTERESES DE MORA	TOTAL FINAL
$ 1.750.905	$ 1.750.905	$ 1.750.905	$ 1.750.905	$ 280.200	$ 218.900	$ 9.200	$ 10.600	$ 0	$ 0	$ 0	$ 0	$ 0	$ 0	$ 518.900	$ 0	$ 518.900

Enlace Operativo – Línea Expertos en PILA: Barranquilla (605) 385 24 44 · Bogotá (601) 742 44 88 · Bucaramanga (607) 697 87 27 · Cali (602) 485 94 44 · Cartagena (605) 693 77 27 · Pereira (606) 340 13 27 · Manizales (606) 892 80 27 · Medellín (604) 604 27 27 · Desde otras ciudades: 01 8000 51 99 77 · WhatsApp: 3164416952

Antes de imprimir, asegúrese que sea realmente necesario. Proteger el medio ambiente está en nuestras manos.

enlace operativo

SuAporte | AUTOLIQUIDACION CONSOLIDADA

Fecha creación reporte: 2026-07-31, 08:49:57 AM **Tipo Planilla:** I: PLANILLA INDEPENDIENTES **Numéro Planilla:** 86538065

Periodo Cotización: julio de 2026 **Periodo Servicio:** julio de 2026 **Referencia pago (PIN):** 8900731333

PAGADO 31/07/2026

DATOS DEL APORTANTE

azón Social	MIKE CARDONA RODRIGUEZ		
ocumento	CC1037653389	**Dirección**	CR 24B SUR #40 A - 52
ipo de Empresa	INDEPENDIENTE	**Teléfono**	5970995
ipo Persona	NATURAL	**Forma Presentación**	ÚNICO
iudad	ENVIGADO	**Departamento**	ANTIOQUIA
epresentante Legal		**Identificación**	
otal Afiliados	1	**ARP**	NINGUNA ARP

DETALLE DEL APORTANTE

Datos del Afiliado				Novedades																		Pensiones			Salud			Riesgos			Cajas			Parafiscales				
lentificación	**Apellidos y Nombres**	**Tipo Cotizante**	**Subtipo Cotizante**	**ING**	**RET**	**RET P.**	**TDE**	**TAE**	**TDP**	**TAP**	**VSP**	**COR**	**VST**	**SLN**	**IGE**	**LMA**	**VAC**	**AVP**	**VCT**	**IRP**	**Días AFP**	**Días EPS**	**Días ARP**	**Días CCF**	**Administradora**	**IBC Pensión**	**Aporte Pensión**	**Administradora**	**IBC Salud**	**Aporte Salud**	**Tarifa**	**IBC Riesgos**	**Aporte Riesgos**	**Administradora**	**IBC Caja**	**Aporte Caja**	**Aporte SENA**	**Aporte ICBF**	**ESAP**	**Apo Minis**
1037653389	MIKE CARDONA RODRIGUEZ	03	00																	0	30	30	0	0	(230901) SKANDIA	$ 3.480.000	$ 556.800	(EPS010) EPS SURA	$ 3.480.000	$ 435.000	0,000	$ 0	$ 0	(NIN-CC) NINGUNA CCF	$ 0	$ 0	$ 0	$ 0	$ 0	

III.TOTALES

IBC Pensión	IBC Salud	IBC Riesgos	IBC Cajas	Aportes Pensión	Aportes Salud	Aportes Riesgos	Aportes Cajas	Aportes Sena	Aportes ICBF	Aportes ESAP	Aportes Min Educación	(Incapacidades, Licencias, Saldos a Favor) EPS	Incapacidades ARP	SUBTOTAL SIN INTERESES DE MORA	TOTAL INTERESES DE MORA	TOTAL FINAL
$ 3.480.000	$ 3.480.000	$ 0	$ 0	$ 556.800	$ 435.000	$ 0	$ 0	$ 0	$ 0	$ 0	$ 0	$ 0	$ 0	$ 991.800	$ 0	$ 991.800

Enlace Operativo – Línea Expertos en PILA: Barranquilla (605) 385 24 44 · Bogotá (601) 742 44 88 · Bucaramanga (607) 697 87 27 · Cali (602) 485 94 44 · Cartagena (605) 693 77 27 · Pereira (606) 340 13 27 · Manizales (606) 892 88 27 · Medellín (604) 604 27 27 · Desde otras ciudades: 01 8000 51 99 77 · WhatsApp: 3164416952

Antes de imprimir, asegúrese que sea realmente necesario. Proteger el medio ambiente está en nuestras manos.

enlace operativo

SuAporte | AUTOLIQUIDACION CONSOLIDADA

Fecha creación reporte: 2026-07-31, 11:49:20 AM **Tipo Planilla:** I: PLANILLA INDEPENDIENTES **Numéro Planilla:** 87214874

Periodo Cotización: julio de 2026 **Periodo Servicio:** julio de 2026

PAGADO 31/07/2026

DATOS DEL APORTANTE

Razón Social	MATEO ALBERTO MAZO GRANDA		
Documento	CC1216722427	**Dirección**	CL 67 OESTE #125 - 300 CL 67 #125-300
Tipo de Empresa	INDEPENDIENTE	**Teléfono**	4386146
Tipo Persona	NATURAL	**Forma Presentación**	ÚNICO
Ciudad	MEDELLIN	**Departamento**	ANTIOQUIA
Representante Legal		**Identificación**	
Total Afiliados	1	**ARP**	NINGUNA ARP

II. DETALLE DEL APORTANTE

Datos del Afiliado				Novedades																	Pensiones			Salud			Riesgos			Cajas			Parafiscales			
Identificación	Apellidos y Nombres	Tipo Cotizante	Subtipo Cotizante	ING	RET	RET P	TDE	TAE	TDP	TAP	VSP	COR	VST	SLN	IGE	LMA	VAC	AVP	VCT	IRP	Días APP	Días EPS	Días ARP	Días CCF	Administradora	IBC Pensión	Aporte Pensión	Administradora	IBC Salud	Aporte Salud	Tarifa	IBC Riesgos	Aporte Riesgos	Administradora	IBC Caja	Aporte Caja	Aporte SENA	Aporte ICBF	ESAP	Apo Mine
1216722427	MATEO ALBERTO MAZO GRANDA	03	00																0		30	30	0	0	(230301) PORVENIR	$ 3.480.000	$ 556.800	(EPS010) EPS SURA	$ 3.480.000	$ 435.000	0,000	$ 0	$ 0	(NIN-CC) NINGUNA CCF	$ 0	$ 0	$ 0	$ 0	$ 0	

III. TOTALES

IBC Pensión	IBC Salud	IBC Riesgos	IBC Cajas	Aportes Pensión	Aportes Salud	Aportes Riesgos	Aportes Cajas	Aportes Sena	Aportes ICBF	Aportes ESAP	Aportes Min Educación	(Incapacidades, Licencias, Saldos a Favor) EPS	Incapacidades ARP	SUBTOTAL SIN INTERESES DE MORA	TOTAL INTERESES DE MORA	TOTAL FINAL
$ 3.480.000	$ 3.480.000	$ 0	$ 0	$ 556.800	$ 435.000	$ 0	$ 0	$ 0	$ 0	$ 0	$ 0	$ 0	$ 0	$ 991.800	$ 0	$ 991.800

Enlace Operativo – Línea Expertos en PILA: Barranquilla (605) 385 24 44 · Bogotá (601) 742 44 88 · Bucaramanga (607) 697 87 27 · Cali (602) 485 94 44 · Cartagena (605) 693 77 27 · Pereira (606) 340 13 27 · Manizales (606) 892 80 27 · Medellín (604) 604 27 27 · Desde otras ciudades: 01 8000 51 99 77 · WhatsApp: 3164416952

Antes de imprimir, asegúrese que sea realmente necesario. Proteger el medio ambiente está en nuestras manos.

aportes en línea

Planilla Resumen

DATOS GENERALES DEL APORTANTE

Identificación	dv	Razon Social	Clase Aportante	Sucursal Principal	Direccion	Ciudad-Departamento	Teléfono	Exonerado SENA e ICBF
CC 1075307202		YUNDA SANCHEZ ENDERSON	INDEPENDIENTE	PRINCIPAL	calle 42 6a-81	NEIVA-HUILA	3187003837	No

DATOS GENERALES DE LA LIQUIDACION

Periodo		Clave		Tipo	Fecha		Pago		
Pensión	Salud	Pago	Planilla	Planilla	Limite	Pago	Banco	Dias Mora	Valor
2026-07	2026-07	423443397	9507034352	I	2026/08/04	2026/06/26	BANCOLOMBIA	0	$952,000

LIQUIDACION DETALLADA DE APORTES

EMPLEADO			NOVEDADES															PENSION				SALUD				CCF				RIESGOS					PARAFISCALES				
No.	Identificación	Nombre	ing	ret	tde	tae	tdp	tap	vsp	cor	vst	sln	ige	lma	vac	avp	vct	irl	vip	Codigo	Dias	IBC	Aporte	Codigo	Dias	IBC	Aporte	Codigo	Dias	IBC	Aporte	Codigo	Dias	IBC	Tarifa	Aporte	Dias	IBC	Aporte	Exonerado SENA e ICBF	Total Aportes
SUCURSAL: PRINCIPAL (1 Afiliados)																						$3,280,000	$524,800			$3,280,000	$410,000			$0	$0			$3,280,000		$17,200		$0	$0		$952,000
Centro de Trabajo: PRINCIPAL (1 Afiliados)																						$3,280,000	$524,800			$3,280,000	$410,000			$0	$0			$3,280,000		$17,200		$0	$0		$952,000
Ciudad: NEIVA Depto: HUILA (1 Afiliados)																						$3,280,000	$524,800			$3,280,000	$410,000			$0	$0			$3,280,000		$17,200		$0	$0		$952,000
1	CC	1075307202	YUNDA ENDERSON																	23030 1	30	$3,280,000	$524,800	EPS037	30	$3,280,000	$410,000		0	$0	$0	14-11	30	$3,280,000	0.522%	$17,200	0	$0	$0	No	$952,000
Total Afiliados(1)																						$3,280,000	$524,800			$3,280,000	$410,000			$0	$0			$3,280,000		$17,200		$0	$0		$952,000

aportes en línea

Planilla Resumen

RESUMEN DE PAGO

RIESGO	CODIGO	NIT	DV	AFILIADOS	VALOR LIQUIDADO	INTERESES MORA	SALDOS E INCAPACIDADES	VALOR A PAGAR
AFP (ADMINISTRADORAS: 1)				1	$524,800	$0	$0	$524,800
PORVENIR	230301	800,224,808	8	1	$524,800	$0	$0	$524,800
ARL (ADMINISTRADORAS: 1)				1	$17,200	$0	$0	$17,200
ARL SURA	14-11	890,903,790	5	1	$17,200	$0	$0	$17,200
EPS (ADMINISTRADORAS: 1)				1	$410,000	$0	$0	$410,000
NUEVA E.P.S.	EPS037	900,156,264	2	1	$410,000	$0	$0	$410,000
TOTAL				1	$952,000	$0	$0	$952,000

aportes en línea

Planilla Resumen

DATOS GENERALES DEL APORTANTE

Identificación	dv	Razon Social	Clase Aportante	Sucursal Principal	Direccion	Ciudad-Departamento	Teléfono	Exonerado SENA e ICBF
CC 1075316669		PALACIOS GARCIA SEBASTIAN DAVID	INDEPENDIENTE	PRINCIPAL	Calle 37# 8f-31	NEIVA-HUILA	3046310351	No

DATOS GENERALES DE LA LIQUIDACION

Periodo		Clave		Tipo	Fecha		Pago		
Pensión	Salud	Pago	Planilla	Planilla	Limite	Pago	Banco	Dias Mora	Valor
2026-07	2026-07	431475153	9507217819	I	2026/08/19	2026/06/30	BANCOLOMBIA	0	$812,700

LIQUIDACION DETALLADA DE APORTES

EMPLEADO			NOVEDADES															PENSION				SALUD				CCF				RIESGOS					PARAFISCALES				
No.	Identificación	Nombre	ing	ret	tde	tae	tdp	tap	vsp	cor	vst	sln	ige	lma	vac	avp	vct	irl	vip	Codigo	Dias	IBC	Aporte	Codigo	Dias	IBC	Aporte	Codigo	Dias	IBC	Aporte	Codigo	Dias	IBC	Tarifa	Aporte	Dias	IBC	Aporte	Exonerado SENA e ICBF	Total Aportes
SUCURSAL: PRINCIPAL (1 Afiliados)																						$2,800,000	$448,000			$2,800,000	$350,000			$0	$0			$2,800,000		$14,700		$0	$0		$812,700
Centro de Trabajo: PRINCIPAL (1 Afiliados)																						$2,800,000	$448,000			$2,800,000	$350,000			$0	$0			$2,800,000		$14,700		$0	$0		$812,700
Ciudad: NEIVA Depto: HUILA (1 Afiliados)																						$2,800,000	$448,000			$2,800,000	$350,000			$0	$0			$2,800,000		$14,700		$0	$0		$812,700
1	CC	1075316669	PALACIOS SEBASTIAN																	23020 1	30	$2,800,000	$448,000	EPS037	30	$2,800,000	$350,000		0	$0	$0	14-23	30	$2,800,000	0.522%	$14,700	0	$0	$0	No	$812,700
Total	**Afiliados(1)**																					$2,800,000	$448,000			$2,800,000	$350,000			$0	$0			$2,800,000		$14,700		$0	$0		$812,700

aportes en línea

Planilla Resumen

RESUMEN DE PAGO

RIESGO	CODIGO	NIT	DV	AFILIADOS	VALOR LIQUIDADO	INTERESES MORA	SALDOS E INCAPACIDADES	VALOR A PAGAR
AFP (ADMINISTRADORAS: 1)				1	$448,000	$0	$0	$448,000
PROTECCION	230201	800,229,739	0	1	$448,000	$0	$0	$448,000
ARL (ADMINISTRADORAS: 1)				1	$14,700	$0	$0	$14,700
POSITIVA COMPAÑIA DE SEGUROS	14-23	860,011,153	6	1	$14,700	$0	$0	$14,700
EPS (ADMINISTRADORAS: 1)				1	$350,000	$0	$0	$350,000
NUEVA E.P.S.	EPS037	900,156,264	2	1	$350,000	$0	$0	$350,000
TOTAL				1	$812,700	$0	$0	$812,700

PLANILLA INTEGRADA AUTOLIQUIDACIÓN APORTES
COMPROBANTE DE PAGO

Bancolombia

DATOS GENERALES DEL APORTANTE

TIPO IDENTIFICACIÓN:	CÉDULA DE CIUDADANÍA	NÚMERO DE IDENTIFICACIÓN:	1128414567
NOMBRE Ó RAZÓN SOCIAL:			JUAN MANUEL MARULANDA
CIUDAD/MUNICIPIO:	MEDELLIN	DEPARTAMENTO:	ANTIOQUIA
DIRECCIÓN:	KR 85 NR 34B 32	TELÉFONO:	2508609
TIPO APORTANTE:	02-INDEPENDIENTE	CLASE APORTANTE:	I-INDEPENDIENTE
TIPO EMPRESA:	PRIVADA	ACTIVIDAD ECONOMICA:	Otros trabajos de edición.
FORMA DE PRESENTACIÓN:	ÚNICO		
APORTANTE EXONERADO PAGO APORTES SALUD, SENA E ICBF (REFORMA TRIBUTARIA):			NO

DATOS GENERALES DE LA PLANILLA

NÚMERO PLANILLA:	**6026093953**	TIPO DE PLANILLA:	I-INDEPENDIENTES		
PERIODO COTIZACIÓN	MES: julio	PERIODO COTIZACIÓN	MES: julio		
OTROS SUBSISTEMAS:	AÑO: 2026	SALUD:	AÑO: 2026		
DÍAS DE MORA:	0				
FECHA PAGO (aaaa/mm/dd):	2026/08/03	NÚMERO AUTORIZACIÓN:	535075618		

NOVEDADES

ING	RET	TDE	TAE	TDP	TAP	COR	VSP	VST	SLN	COM	IGE	LMA	VAC	AVP	VCT	IRP
							X									

LIQUIDACIÓN GENERAL

			TOTALES	
			COTIZANTES	TOTAL PAGADO
PENSIÓN				
ADMINISTRADORA				
NIT	CÓDIGO	NOMBRE		
8002297390	230201	230201- PROTECCION	1	$ 307.200
		SUBTOTAL:	1	**$ 307.200**
SALUD				
ADMINISTRADORA				
NIT	CÓDIGO	NOMBRE		
8000887022	EPS010	CIA SURAMERICANA DE SERVICIOS DE SALUD	1	$ 240.000
		SUBTOTAL:	1	**$ 240.000**
RIESGOS PROFESIONALES				
ADMINISTRADORA				
NIT	CÓDIGO	NOMBRE		
8909037905	14-11	14-11 - ARL SURA	1	$ 10.100
		SUBTOTAL:	1	**$ 10.100**

VALOR SIN MORA:	**$ 557.300**
VALOR MORA:	**$ 0**
TOTAL PAGADO:	**$ 557.300**

DATOS GENERALES DEL APORTANTE

TIPO IDENTIFICACIÓN:	CÉDULA DE CIUDADANÍA	NÚMERO DE IDENTIFICACIÓN:	
NOMBRE Ó RAZÓN SOCIAL:			JU
CIUDAD/MUNICIPIO:	MEDELLIN	DEPARTAMENTO:	
DIRECCIÓN:	KR 85 NR 34B 32	TELÉFONO:	
TIPO APORTANTE:	02-INDEPENDIENTE	CLASE APORTANTE:	
TIPO EMPRESA:	PRIVADA	ACTIVIDAD ECONOMICA:	
FORMA DE PRESENTACIÓN:	ÚNICO		
APORTANTE EXONERADO PAGO APORTES SALUD, SENA E ICBF (REFORMA TRIBUTARIA):			

ADMINISTRADORA		No. COTIZANTES	CC
CÓDIGO	NOMBRE		
230201	230201- PROTECCION	1	
SUBTOTALES:			

ADMINISTRADORA		No. COTIZANTES	INCAPACID ENFERM	
CÓDIGO	NOMBRE		NÚMERO AUTORIZACIÓN	
EPS010	CIA SURAMERICANA DE SERVICIOS DE SALUD	1		
SUBTOTALES:				

ADMINISTRADORA		No. COTIZANTES	
CÓDIGO	NOMBRE		NÚME
14-11	14-11 - ARL SURA	1	
SUBTOTALES:			

DATOS GENERALES DEL APORTANTE

TIPO IDENTIFICACIÓN:	CÉDULA DE CIUDADANÍA	NÚMERO DE IDENTIFICACIÓN:	
NOMBRE Ó RAZÓN SOCIAL:			CONRADO HERNAN VILL
CIUDAD/MUNICIPIO:	MEDELLIN	DEPARTAMENTO:	
DIRECCIÓN:	CALLE 32C 66A 30	TELÉFONO:	
TIPO APORTANTE:	02-INDEPENDIENTE	CLASE APORTANTE:	
TIPO EMPRESA:	PRIVADA	ACTIVIDAD ECONOMICA:	
FORMA DE PRESENTACIÓN:	ÚNICO		

APORTANTE EXONERADO PAGO APORTES SALUD, SENA E ICBF (REFORMA TRIBUTARIA):

ADMINISTRADORA		No. COTIZANTES	CC
CÓDIGO	NOMBRE		
25-14	25-14 COLPENSIONES	1	
SUBTOTALES:			

ADMINISTRADORA		No. COTIZANTES	INCAPACID ENFERM	
CÓDIGO	NOMBRE		NÚMERO AUTORIZACIÓN	
EPS010	CIA SURAMERICANA DE SERVICIOS DE SALUD	1		
SUBTOTALES:				

ADMINISTRADORA		No. COTIZANTES	
CÓDIGO	NOMBRE		NÚME
14-25	14-25-COLMENA	1	
SUBTOTALES:			

DATOS DEL COTIZANTE	NOVEDADES	

en línea

DATOS GENERALES DEL APORTANTE

Identificación	dv	Razon Social	Clase Aportante	Sucursal Principal	Direccion	Ciudad-Departamento	Teléfono	Exonerado SENA e ICBF
CC 1075237030		CERQUERA GUERRERO ROBERTO	INDEPENDIENTE	PRINCIPAL	CALLE 1A # 28B-50	NEIVA-HUILA	8743062	No

DATOS GENERALES DE LA LIQUIDACION

Periodo		Clave		Tipo	Fecha		Pago		
Pensión	Salud	Pago	Planilla	Planilla	Limite	Pago	Banco	Dias Mora	Valor
2026-06	2026-06	523107829	9508878362	I	2026/07/08	2026/07/30	BANCOLOMBIA	22	$960,900

LIQUIDACION DETALLADA DE APORTES

EMPLEADO			PENSION				SALUD				CCF				RIESGOS				PARAFISCALES		
No.	Identificación	Nombres	Codigo	Días	IBC	Aporte	Codigo	Días	IBC	Aporte	Codigo	Días	IBC	Aporte	Codigo	Días	IBC	Aporte	Días	IBC	Aporte
1	CC 1075237030	CERQUERA ROBERTO	25-14	30	$3,200,000	$512,000	EPS005	30	$3,200,000	$400,000		0	$0	$0	14-23	30	$3,200,000	$33,500	0	$0	$0
Total	**Afiliados(1)**				$3,200,000	$512,000			$3,200,000	$400,000			$0	$0			$3,200,000	$33,500		$0	$0

RESUMEN DE PAGO

RIESGO	CODIGO	NIT	DV	AFILIADOS	VALOR LIQUIDADO	INTERESES MORA	SALDOS E INCAPACIDADES	VALOR A PAGAR
AFP (ADMINISTRADORAS: 1)				1	$512,000	$8,300	$0	$520,300
COLPENSIONES	25-14	900,336,004	7	1	$512,000	$8,300	$0	$520,300
ARL (ADMINISTRADORAS: 1)				1	$33,500	$600	$0	$34,100
POSITIVA COMPAÑIA DE SEGUROS	14-23	860,011,153	6	1	$33,500	$600	$0	$34,100
EPS (ADMINISTRADORAS: 1)				1	$400,000	$6,500	$0	$406,500
SANITAS	EPS005	800,251,440	6	1	$400,000	$6,500	$0	$406,500
TOTAL				1	$945,500	$15,400	$0	$960,900

Analytics Contraloría General de Antioquia
http://www.gestiontranspare...

Todos los usuarios | Añadir comparación +

Informe panorámico

Usuarios activos
288

Usuarios nuevos
175

Tiempo de interacción medio
29 s

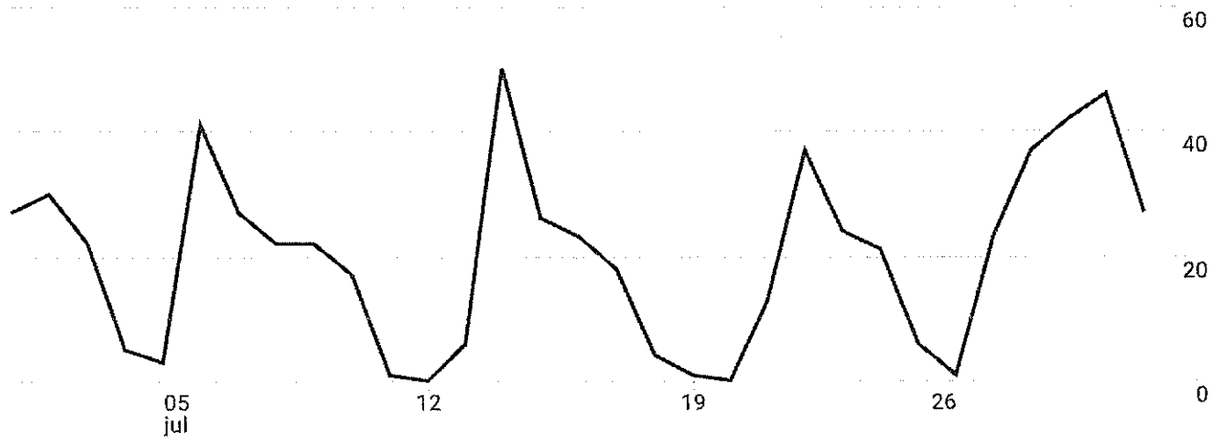

Usuarios nuevos por
Primer grupo de canales principal del u

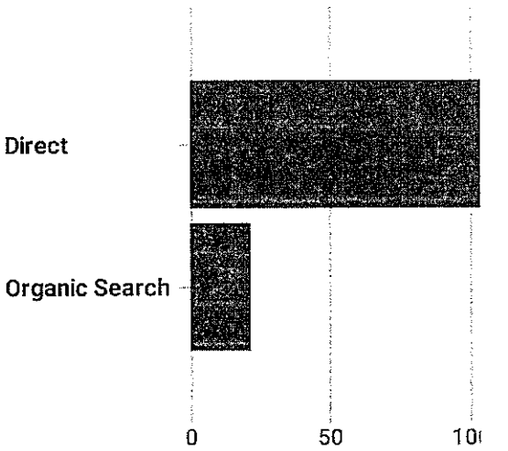

Ver ad

Actividad de los usuarios a lo largo del tiempo

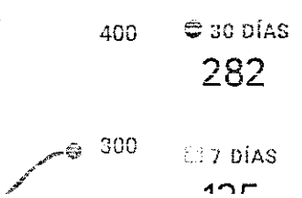

Actividad de los usuarios por cohorte

Basados solo en los datos del dispositivo

	Semana 0	Semana 1	Semana 2	Semana 3	Semana 4	Semana 5
Todos los usuarios	100,0 %	8,1 %	8,2 %	0,0 %	3,0 %	0,0 %
14 jun - 20 jun						

Analytics http://www.gestiontranspare...

Todos los usuarios | Añadir comparación +

Resumen de los atributos de usuario

Usuarios activos por País

PAÍS	USUARIOS ACTIVOS
Colombia	273
Germany	10
United States	5
Indonesia	4
Brazil	1
Poland	1

Ver países →

Usuarios activos por Ciudad

CIUDAD	USUARIOS ACT...
Medellin	103
Bogota	25
Itagui	15
18519	10
Envigado	10
Girardota	7
Marinilla	7

Ver ciudades →

Usuarios activos por Sexo



● FEMALE 85,3 %

● MALE 14,7 %

Ver sexos

Usuarios activos por Idioma



Valor medio de 120 días

Analytics

Contraloría General de Antioquia

http://www.gestiontranspare...

All Users | Add comparison +

Engagement overview

Average engagement time per active user
29s

Engaged sessions per active u:
0.82

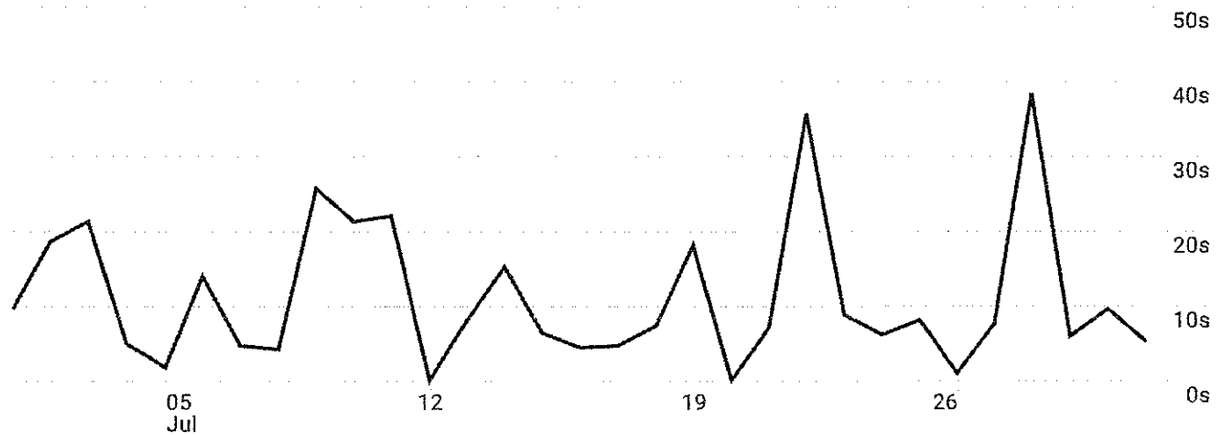

Views
1.1K

Event count
3.9K

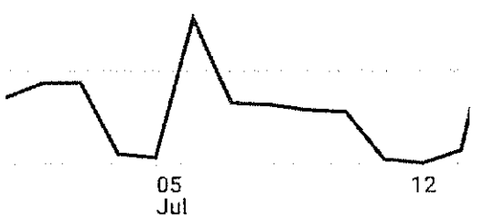

Views by
Page title and scree...

PAGE TITLE AND S...	VIEWS
GESTIÓN TRANSPAR...	1.1K

User activity over time

400
30 DA...
282

300
7 DAYS

User stickiness

Analytics http://www.gestiontranspare...

Todos los usuarios | Añadir comparación +

Resumen de la retención

Usuarios nuevos
175

Usuarios recurrentes
156

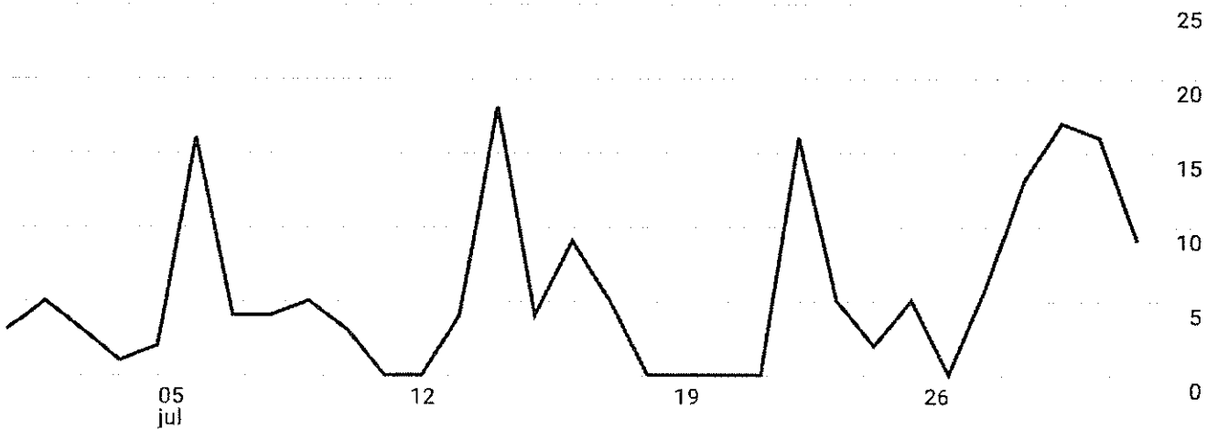

Retención de usuarios por cohorte

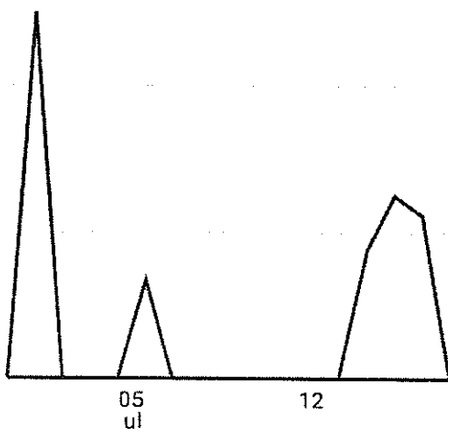

Retención de usuarios



Interacción de los usuarios



Todos los usuarios | Añadir comparación +

Resumen de la tecnología

Usuarios activos por Plataforma

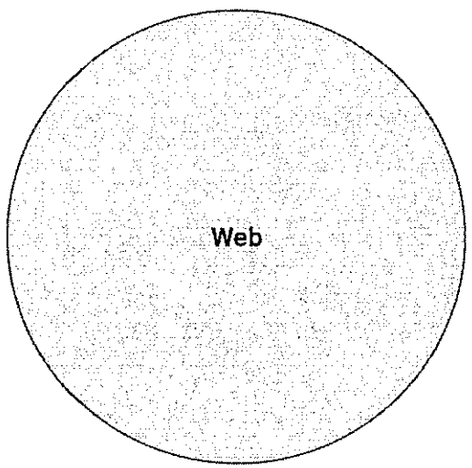

WEB
100,0 %

Ver plataformas →

Usuarios activos por Sistema operativo

SISTEMA OPERATIVO	USUARIOS ACTIVOS
Windows	280
Macintosh	5
iOS	2
Android	1

Ver sistemas operativos →

Usuarios activos por Categoría de dispositivo



Usuarios activos por Resolución de pantalla



Analytics http://www.gestiontranspare...

Todos los usuarios | Añadir comparación +

Adquisición de usuarios: Primer grupo de canales principal del usuario (Grupo de canales predetermi

Añadir filtro +

Total de usuarios por Primer grupo de canales principal del usuario (Grupo de canales predeterminado) a lo largo del tiempo

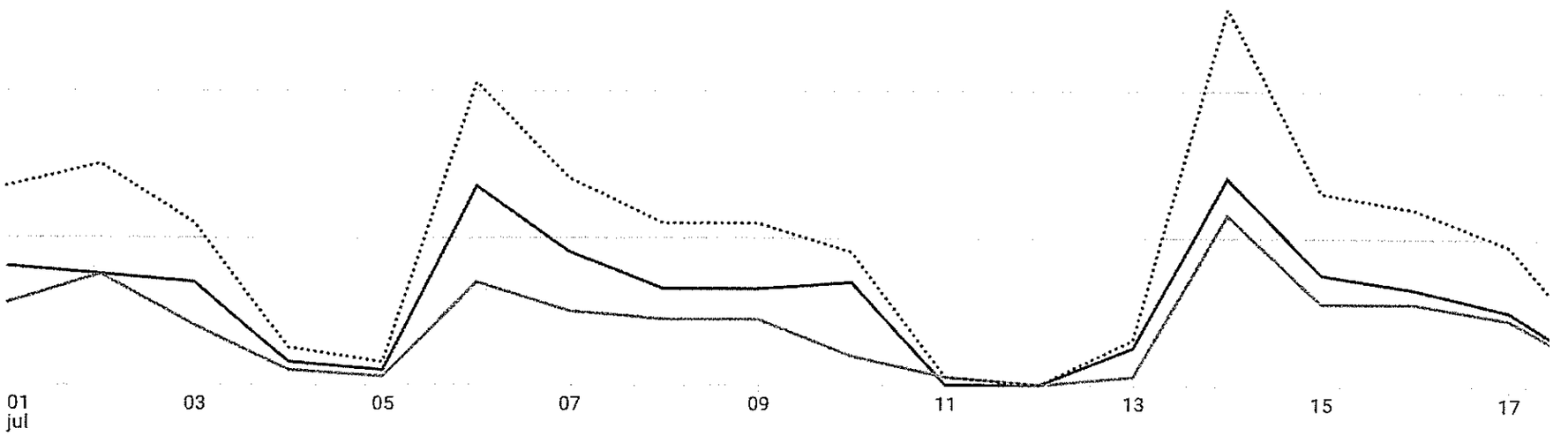

Incluir en gráfico | Buscar...

Primer grupo de...redeterminado)	↓ Total de usuarios	Usuarios nuevos	Usuarios recurrentes	Tiem intera medi usuario a

Analytics Contraloría General de Antioquia
http://www.gestiontranspare...

Todos los usuarios | Añadir comparación +

Páginas y pantallas: Ruta de página y clase de pantalla

Añadir filtro +

Vistas por Ruta de página y clase de pantalla a lo largo del tiempo

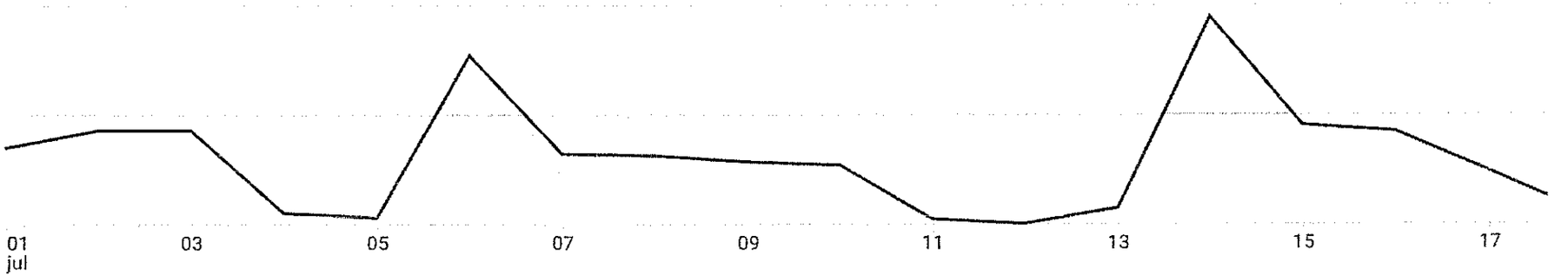

Total /

Incluir en gráfico | Buscar...

Ruta de página ...se de pantalla	↓ Vistas	Usuarios activos	Vistas por usuario activo	Tiem
Total	1.073	288	3,73	

Analytics http://www.gestiontranspare...

Todos los usuarios | Añadir comparación

Página de destino: Página de destino

Añadir filtro

Sesiones por Página de destino a lo largo del tiempo

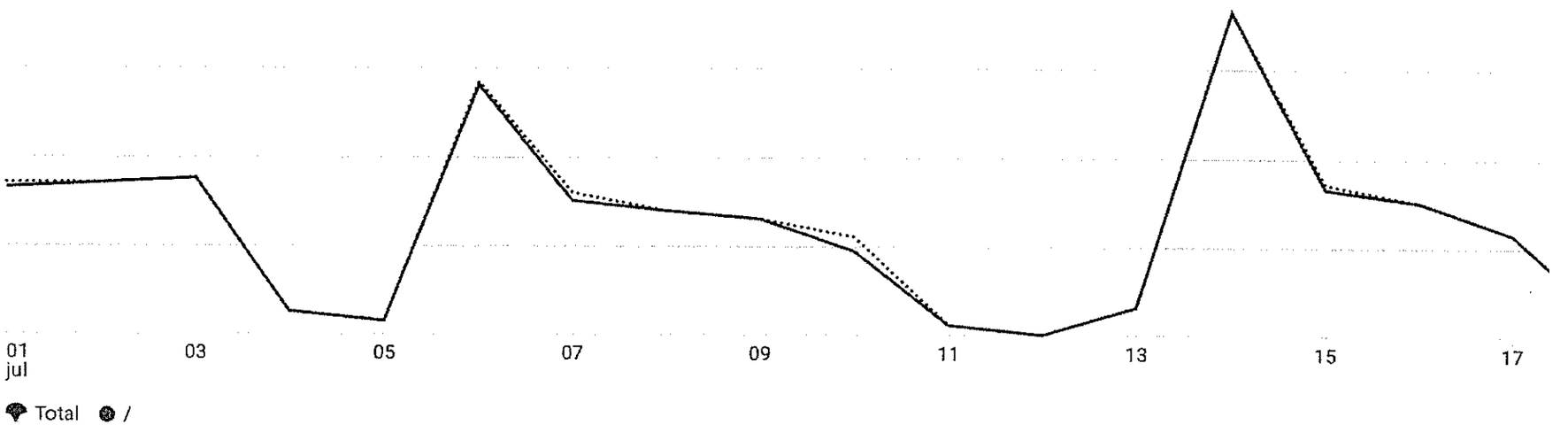

Incluir en gráfico | Buscar...

Página de destino	Sesiones	Usuarios activos	Usuarios nuevos
Total	824 100 % respecto al total	288 100 % respecto al total	175 100 % respecto al total

Analytics

Contraloría General de Antioquia

http://www.gestiontranspare...

All Users | Add comparison +

Events: Event name

Add filter +

Event count by Event name over time

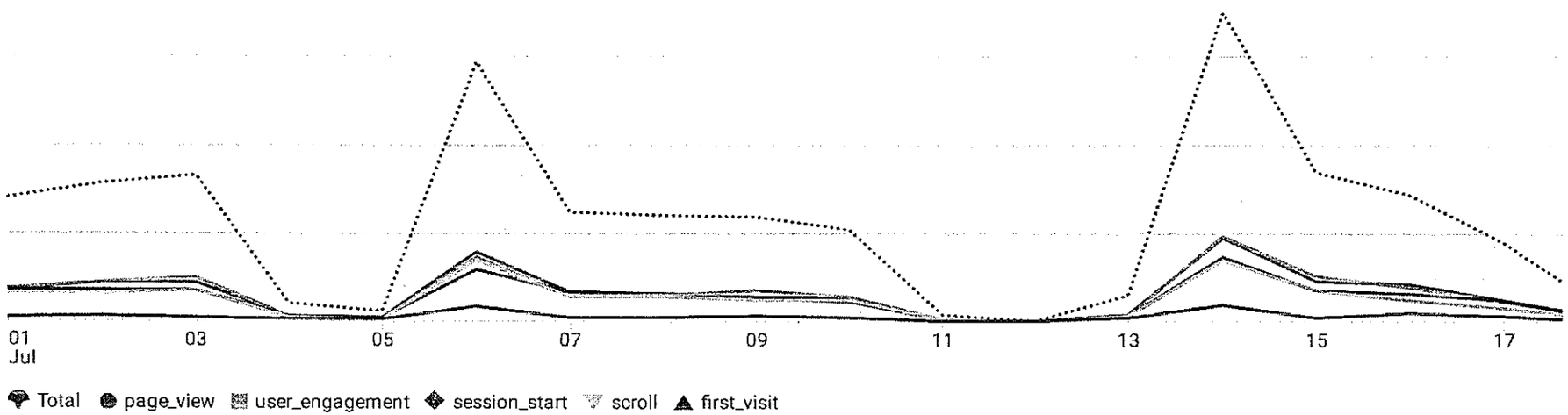

Plot rows | Search...

Event name	Event count	Total users
Total	3,892 100% of total	288 100% of total

BINAMIK S.A.S

Reporte Julio de 2026

Prestacion de Servicios de Computacion en la Nube para la solución Gestión Transparente

CONTRALORIA GENERAL DE ANTIOQUIA

TABLA DE CONTENIDO

1. Objetivo 3

2. Alcance 3

2.1. Estadísticas Generales 3

2.2. Estado de infraestructura y Capacidad Disco servidores 4

2.3. Estadísticas de Uso de la Aplicación 5

2.4. Actividades desarrolladas 6

2.5. Soporte Desarrollos 24

1. Objetivo

El objetivo de este informe es dar a conocer el estado actual de la aplicación Gestión Transparente, los datos y las actividades generales realizadas durante la vigencia.

2. Alcance

2.1. Estadísticas Generales.

#	DESCRIPCION	VALOR	%
1	Disponibilidad de la Aplicación (Horas Disp/Horas Totales)	621.42/741.42	83,81%
2	Numero de Usuarios Activos en Misional	231	7,15%
3	Numero de Usuarios Activos en Sujetos Control	2998	92,85%
4	Numero de Sujetos de Control Activos	811	-
5	Numero de visitas de Usuarios Activos	44321	-
6	Numero de visitas de Usuarios Activos Misional	4580	10,33%
7	Numero de visitas de Usuarios Activos Sujetos Control	39741	89,67%
8	Numero de Contratos Registrados	9914	-
9	Número de Pagos a Contratos	21945	
10	Numero de Anexos Registrados	215893	-
11	Numero de Procesos Judiciales Rendidos	0	-
12	Numero de Proyectos Rendidos	113	-
13	Número de Pagos a Deuda Pública	0	
14	Numero de Quejas/peticiones Registrados	0	-
15	Numero de Tareas Nuevas Misional	272776	48,27%
16	Numero de Tareas en Proceso Misional	24330	4,31%
17	Numero de Tareas Cerradas Misional	268031	47,43%
18	Numero de Observaciones Registradas	0	-
19	Numero de Hallazgos Registrados	0	-
20	Numero de Traslados Registrados	0	-
21	Numero de Procesos de Responsabilidad Fiscal Registrados	0	-
22	Numero de Procesos de Indagación Preliminar Registrados	0	-
23	Numero de Procesos de Cobro Coactivo Registrados	0	-
24	Numero de Incidencias Registradas	10	-
25	Numero de Incidencias Resueltas	10	-
26	Anexos Gestión Financiera	0	-
27	Anexos Gestión Ambiental	2	-
28	Anexos Plan de Desarrollo	1355	-

29	Anexos Adicionales	0	-
31	Anexos Presupuesto	38	-

2.2. Estado de infraestructura y Capacidad Disco servidores

A Continuación se detalla el estado de la infraestructura disponible para Gestión Transparente en la Contraloria general de Antioquia.

Servidor de Aplicación	
Nombre	HCIN-PR01
Procesadores	2
Núcleos por procesador	2
Total Núcleos	4
Velocidad por núcleo	2.00 Ghz
Memoria RAM	12 GB
Sistema Operativo	Windows Server 2019
Discos	Disco C: 3.63 TB – 2.21TB disponibles
	Disco D: 3.63 TB – 1.80TB disponibles
	Disco E: 3.63 TB – 1.49 TB disponibles
	Disco G: 3.63 TB – 1.46TB disponibles
	Disco I: 3.63 TB - 597 GB disponibles
Estado	Disponible
Ubicación	Centro de Computo BINAMIK Vancouver Canada

Servidor de Bases de Datos	
Nombre	HCIN-PRDB
Procesadores	2
Núcleos por procesador	12
Total Núcleos	24
Velocidad por núcleo	2.93 Ghz
Memoria RAM	48 GB
Sistema Operativo	Windows Server 2019
Discos	Disco C: 136 GB – 64 GB disponibles
	Disco D: 1.81 TB - 884GB disponibles
	Disco G: 3.63 TB – 2.26TB disponibles
Estado	Disponible
Ubicación	Centro de Computo BINAMIK Vancouver Canada

Servidor de Pruebas	
Nombre	HCIN-PR02
Procesadores	1
Núcleos por procesador	2
Total Núcleos	2
Velocidad por núcleo	2.40 Ghz
Memoria RAM	10 GB
Sistema Operativo	Windows Server 2008 R2 Enterprise
Discos	Disco C: 932 GB - 830 GB disponibles
	Disco D: 932 GB - 771 GB disponibles
Estado	Disponible
Ubicación	Centro de Computo BINAMIK Vancouver Canada

Servidor NAS	
Nombre	HCIN-NAS
Procesadores	1
Núcleos por procesador	4
Total Núcleos	4
Velocidad por núcleo	2.40 Ghz
Memoria RAM	6 GB
Discos	Arreglo de discos en espejo: 24 TB – 7.9 TB disponibles
Estado	Disponible
Ubicación	Centro de Computo BINAMIK Vancouver Canada

2.3. Estadísticas de Uso de la Aplicación

A Continuación se presentan las estadísticas de uso de la aplicación parael mes de Julio, estas estadísticas son proporcionadas directamente por GOOGLE ANALITYCS. (Ver anexo Reportes Google Analytics CGA.pdf)

2.4. Actividades desarrolladas

A continuación se enumeran las actividades generales realizadas en Julio de 2026.

#	Día	Mes	Año	Descripcion (Resumen de la Actividad)	Tipo	#Horas VT	Observaciones
1	1	7	2026	Generación de respaldo en bases de datos	Administracion y Mantenimiento de DB		
2	1	7	2026	Monitoreo de disponibilidad de los sitios web	Monitoreo de Aplicación y Componentes		Este monitoreo se hace cada 5 minutos durante las 24 horas del día.
3	1	7	2026	Monitoreo de espacio disponible en los discos de los servidores	Administracion Infraestructura		Este monitoreo se hace cada hora durante las 24 horas del día.
4	1	7	2026	Monitoreo de memoria disponible en los servidores	Administracion Infraestructura		Este monitoreo se hace cada hora durante las 24 horas del día.
5	1	7	2026	Monitoreo de la disponibilidad de la base de datos transaccional	Administracion Infraestructura		Este monitoreo se hace cada 10 minutos durante las 24 horas del día.
6	1	7	2026	Reinicio del servicio de base de datos en el servidor	Administracion y Mantenimiento de DB		
7	1	7	2026	Reinicio del servicio de reporting services en el servidor	Administracion y Mantenimiento de DB		
8	1	7	2026	Reinicio del servidor web	Mantenimiento del Aplicativo		
9	1	7	2026	Generación de respaldo en bases de datos	Administracion y Mantenimiento de DB		
10	2	7	2026	Monitoreo de disponibilidad de los sitios web	Monitoreo de Aplicación y Componentes		Este monitoreo se hace cada 5 minutos durante las 24 horas del día.
11	2	7	2026	Monitoreo de espacio disponible en los discos de los servidores	Administracion Infraestructura		Este monitoreo se hace cada hora durante las 24 horas del día.

12	2	7	2026	Monitoreo de memoria disponible en los servidores	Administracion Infraestructura		Este monitoreo se hace cada hora durante las 24 horas del día.
13	2	7	2026	Monitoreo de la disponibilidad de la base de datos transaccional	Administracion Infraestructura		Este monitoreo se hace cada 10 minutos durante las 24 horas del día.
14	2	7	2026	Reinicio del servicio de base de datos en el servidor	Administracion y Mantenimiento de DB		
15	2	7	2026	Reinicio del servicio de reporting services en el servidor	Administracion y Mantenimiento de DB		
16	2	7	2026	Reinicio del servidor web	Mantenimiento del Aplicativo		
17	3	7	2026	Generación de respaldo en bases de datos	Administracion y Mantenimiento de DB		
18	3	7	2026	Monitoreo de disponibilidad de los sitios web	Monitoreo de Aplicación y Componentes		Este monitoreo se hace cada 5 minutos durante las 24 horas del día.
19	3	7	2026	Monitoreo de espacio disponible en los discos de los servidores	Administracion Infraestructura		Este monitoreo se hace cada hora durante las 24 horas del día.
20	3	7	2026	Monitoreo de memoria disponible en los servidores	Administracion Infraestructura		Este monitoreo se hace cada hora durante las 24 horas del día.
21	3	7	2026	Monitoreo de la disponibilidad de la base de datos transaccional	Administracion Infraestructura		Este monitoreo se hace cada 10 minutos durante las 24 horas del día.
22	3	7	2026	Reinicio del servicio de base de datos en el servidor	Administracion y Mantenimiento de DB		
23	3	7	2026	Reinicio del servicio de reporting services en el servidor	Administracion y Mantenimiento de DB		
24	3	7	2026	Reinicio del servidor web	Mantenimiento del Aplicativo		
25	4	7	2026	Generación de respaldo en bases de datos	Administracion y Mantenimiento de DB		
26	4	7	2026	Monitoreo de disponibilidad de los sitios web	Monitoreo de Aplicación y Componentes		Este monitoreo se hace cada 5 minutos durante las 24 horas del día.

27	4	7	2026	Monitoreo de espacio disponible en los discos de los servidores	Administracion Infraestructura		Este monitoreo se hace cada hora durante las 24 horas del día.
28	4	7	2026	Monitoreo de memoria disponible en los servidores	Administracion Infraestructura		Este monitoreo se hace cada hora durante las 24 horas del día.
29	4	7	2026	Monitoreo de la disponibilidad de la base de datos transaccional	Administracion Infraestructura		Este monitoreo se hace cada 10 minutos durante las 24 horas del día.
30	4	7	2026	Reinicio del servicio de base de datos en el servidor	Administracion y Mantenimiento de DB		
31	4	7	2026	Reinicio del servicio de reporting services en el servidor	Administracion y Mantenimiento de DB		
32	4	7	2026	Reinicio del servidor web	Mantenimiento del Aplicativo		
33	5	7	2026	Generación de respaldo en bases de datos	Administracion y Mantenimiento de DB		
34	5	7	2026	Monitoreo de disponibilidad de los sitios web	Monitoreo de Aplicación y Componentes		Este monitoreo se hace cada 5 minutos durante las 24 horas del día.
35	5	7	2026	Monitoreo de espacio disponible en los discos de los servidores	Administracion Infraestructura		Este monitoreo se hace cada hora durante las 24 horas del día.
36	5	7	2026	Monitoreo de memoria disponible en los servidores	Administracion Infraestructura		Este monitoreo se hace cada hora durante las 24 horas del día.
37	5	7	2026	Monitoreo de la disponibilidad de la base de datos transaccional	Administracion Infraestructura		Este monitoreo se hace cada 10 minutos durante las 24 horas del día.
38	5	7	2026	Reinicio del servicio de base de datos en el servidor	Administracion y Mantenimiento de DB		
39	5	7	2026	Reinicio del servicio de reporting services en el servidor	Administracion y Mantenimiento de DB		
40	5	7	2026	Reinicio del servidor web	Mantenimiento del Aplicativo		
41	5	7	2026	Depuración del log de peticiones al servidor web.	Administracion Infraestructura		

42	5	7	2026	Revisión del log del firewall	Monitoreo de Aplicación y Componentes		
44	6	7	2026	Generación de respaldo en bases de datos	Administracion y Mantenimiento de DB		
45	6	7	2026	Monitoreo de disponibilidad de los sitios web	Monitoreo de Aplicación y Componentes		Este monitoreo se hace cada 5 minutos durante las 24 horas del día.
46	6	7	2026	Monitoreo de espacio disponible en los discos de los servidores	Administracion Infraestructura		Este monitoreo se hace cada hora durante las 24 horas del día.
47	6	7	2026	Monitoreo de memoria disponible en los servidores	Administracion Infraestructura		Este monitoreo se hace cada hora durante las 24 horas del día.
48	6	7	2026	Monitoreo de la disponibilidad de la base de datos transaccional	Administracion Infraestructura		Este monitoreo se hace cada 10 minutos durante las 24 horas del día.
49	6	7	2026	Reinicio del servicio de base de datos en el servidor	Administracion y Mantenimiento de DB		
50	6	7	2026	Reinicio del servicio de reporting services en el servidor	Administracion y Mantenimiento de DB		
51	6	7	2026	Reinicio del servidor web	Mantenimiento del Aplicativo		
52	7	7	2026	Generación de respaldo en bases de datos	Administracion y Mantenimiento de DB		
53	7	7	2026	Monitoreo de disponibilidad de los sitios web	Monitoreo de Aplicación y Componentes		Este monitoreo se hace cada 5 minutos durante las 24 horas del día.
54	7	7	2026	Monitoreo de espacio disponible en los discos de los servidores	Administracion Infraestructura		Este monitoreo se hace cada hora durante las 24 horas del día.
55	7	7	2026	Monitoreo de memoria disponible en los servidores	Administracion Infraestructura		Este monitoreo se hace cada hora durante las 24 horas del día.
56	7	7	2026	Monitoreo de la disponibilidad de la base de datos transaccional	Administracion Infraestructura		Este monitoreo se hace cada 10 minutos durante las 24 horas del día.
57	7	7	2026	Reinicio del servicio de base de datos en el servidor	Administracion y Mantenimiento de DB		

58	7	7	2026	Reinicio del servicio de reporting services en el servidor	Administracion y Mantenimiento de DB		
59	7	7	2026	Reinicio del servidor web	Mantenimiento del Aplicativo		
60	8	7	2026	Generación de respaldo en bases de datos	Administracion y Mantenimiento de DB		
61	8	7	2026	Monitoreo de disponibilidad de los sitios web	Monitoreo de Aplicación y Componentes		Este monitoreo se hace cada 5 minutos durante las 24 horas del día.
62	8	7	2026	Monitoreo de espacio disponible en los discos de los servidores	Administracion Infraestructura		Este monitoreo se hace cada hora durante las 24 horas del día.
63	8	7	2026	Monitoreo de memoria disponible en los servidores	Administracion Infraestructura		Este monitoreo se hace cada hora durante las 24 horas del día.
64	8	7	2026	Monitoreo de la disponibilidad de la base de datos transaccional	Administracion Infraestructura		Este monitoreo se hace cada 10 minutos durante las 24 horas del día.
65	8	7	2026	Reinicio del servicio de base de datos en el servidor	Administracion y Mantenimiento de DB		
66	8	7	2026	Reinicio del servicio de reporting services en el servidor	Administracion y Mantenimiento de DB		
67	8	7	2026	Reinicio del servidor web	Mantenimiento del Aplicativo		
68	9	7	2026	Generación de respaldo en bases de datos	Administracion y Mantenimiento de DB		
69	9	7	2026	Monitoreo de disponibilidad de los sitios web	Monitoreo de Aplicación y Componentes		Este monitoreo se hace cada 5 minutos durante las 24 horas del día.
70	9	7	2026	Monitoreo de espacio disponible en los discos de los servidores	Administracion Infraestructura		Este monitoreo se hace cada hora durante las 24 horas del día.
71	9	7	2026	Monitoreo de memoria disponible en los servidores	Administracion Infraestructura		Este monitoreo se hace cada hora durante las 24 horas del día.
72	9	7	2026	Monitoreo de la disponibilidad de la base de datos transaccional	Administracion Infraestructura		Este monitoreo se hace cada 10 minutos durante las 24 horas del día.

73	9	7	2026	Reinicio del servicio de base de datos en el servidor	Administracion y Mantenimiento de DB		
74	9	7	2026	Reinicio del servicio de reporting services en el servidor	Administracion y Mantenimiento de DB		
75	9	7	2026	Reinicio del servidor web	Mantenimiento del Aplicativo		
76	10	7	2026	Generación de respaldo en bases de datos	Administracion y Mantenimiento de DB		
77	10	7	2026	Monitoreo de disponibilidad de los sitios web	Monitoreo de Aplicación y Componentes		Este monitoreo se hace cada 5 minutos durante las 24 horas del día.
78	10	7	2026	Monitoreo de espacio disponible en los discos de los servidores	Administracion Infraestructura		Este monitoreo se hace cada hora durante las 24 horas del día.
79	10	7	2026	Monitoreo de memoria disponible en los servidores	Administracion Infraestructura		Este monitoreo se hace cada hora durante las 24 horas del día.
80	10	7	2026	Monitoreo de la disponibilidad de la base de datos transaccional	Administracion Infraestructura		Este monitoreo se hace cada 10 minutos durante las 24 horas del día.
81	10	7	2026	Reinicio del servicio de base de datos en el servidor	Administracion y Mantenimiento de DB		
82	10	7	2026	Reinicio del servicio de reporting services en el servidor	Administracion y Mantenimiento de DB		
83	10	7	2026	Reinicio del servidor web	Mantenimiento del Aplicativo		
84	11	7	2026	Generación de respaldo en bases de datos	Administracion y Mantenimiento de DB		
85	11	7	2026	Monitoreo de disponibilidad de los sitios web	Monitoreo de Aplicación y Componentes		Este monitoreo se hace cada 5 minutos durante las 24 horas del día.
86	11	7	2026	Monitoreo de espacio disponible en los discos de los servidores	Administracion Infraestructura		Este monitoreo se hace cada hora durante las 24 horas del día.
87	11	7	2026	Monitoreo de memoria disponible en los servidores	Administracion Infraestructura		Este monitoreo se hace cada hora durante las 24 horas del día.

88	11	7	2026	Monitoreo de la disponibilidad de la base de datos transaccional	Administracion Infraestructura		Este monitoreo se hace cada 10 minutos durante las 24 horas del día.
89	11	7	2026	Reinicio del servicio de base de datos en el servidor	Administracion y Mantenimiento de DB		
90	11	7	2026	Reinicio del servicio de reporting services en el servidor	Administracion y Mantenimiento de DB		
91	11	7	2026	Reinicio del servidor web	Mantenimiento del Aplicativo		
92	12	7	2026	Generación de respaldo en bases de datos	Administracion y Mantenimiento de DB		
93	12	7	2026	Monitoreo de disponibilidad de los sitios web	Monitoreo de Aplicación y Componentes		Este monitoreo se hace cada 5 minutos durante las 24 horas del día.
94	12	7	2026	Monitoreo de espacio disponible en los discos de los servidores	Administracion Infraestructura		Este monitoreo se hace cada hora durante las 24 horas del día.
95	12	7	2026	Monitoreo de memoria disponible en los servidores	Administracion Infraestructura		Este monitoreo se hace cada hora durante las 24 horas del día.
96	12	7	2026	Monitoreo de la disponibilidad de la base de datos transaccional	Administracion Infraestructura		Este monitoreo se hace cada 10 minutos durante las 24 horas del día.
97	12	7	2026	Reinicio del servicio de base de datos en el servidor	Administracion y Mantenimiento de DB		
98	12	7	2026	Reinicio del servicio de reporting services en el servidor	Administracion y Mantenimiento de DB		
99	12	7	2026	Reinicio del servidor web	Mantenimiento del Aplicativo		
100	12	7	2026	Depuración del log de peticiones al servidor web.	Administracion Infraestructura		
101	12	7	2026	Revisión del log del firewall	Monitoreo de Aplicación y Componentes		
102	13	7	2026	Generación de respaldo en bases de datos	Administracion y Mantenimiento de DB		
103	13	7	2026	Monitoreo de disponibilidad de los sitios web	Monitoreo de Aplicación y Componentes		Este monitoreo se hace cada 5 minutos durante las 24 horas del día.

104	13	7	2026	Monitoreo de espacio disponible en los discos de los servidores	Administracion Infraestructura		Este monitoreo se hace cada hora durante las 24 horas del día.
105	13	7	2026	Monitoreo de memoria disponible en los servidores	Administracion Infraestructura		Este monitoreo se hace cada hora durante las 24 horas del día.
106	13	7	2026	Monitoreo de la disponibilidad de la base de datos transaccional	Administracion Infraestructura		Este monitoreo se hace cada 10 minutos durante las 24 horas del día.
107	13	7	2026	Reinicio del servicio de base de datos en el servidor	Administracion y Mantenimiento de DB		
108	13	7	2026	Reinicio del servicio de reporting services en el servidor	Administracion y Mantenimiento de DB		
109	13	7	2026	Reinicio del servidor web	Mantenimiento del Aplicativo		
110	14	7	2026	Generación de respaldo en bases de datos	Administracion y Mantenimiento de DB		
111	14	7	2026	Monitoreo de disponibilidad de los sitios web	Monitoreo de Aplicación y Componentes		Este monitoreo se hace cada 5 minutos durante las 24 horas del día.
112	14	7	2026	Monitoreo de espacio disponible en los discos de los servidores	Administracion Infraestructura		Este monitoreo se hace cada hora durante las 24 horas del día.
113	14	7	2026	Monitoreo de memoria disponible en los servidores	Administracion Infraestructura		Este monitoreo se hace cada hora durante las 24 horas del día.
114	14	7	2026	Monitoreo de la disponibilidad de la base de datos transaccional	Administracion Infraestructura		Este monitoreo se hace cada 10 minutos durante las 24 horas del día.
115	14	7	2026	Reinicio del servicio de base de datos en el servidor	Administracion y Mantenimiento de DB		
116	14	7	2026	Reinicio del servicio de reporting services en el servidor	Administracion y Mantenimiento de DB		
117	14	7	2026	Reinicio del servidor web	Mantenimiento del Aplicativo		
118	15	7	2026	Generación de respaldo en bases de datos	Administracion y Mantenimiento de DB		

119	15	7	2026	Monitoreo de disponibilidad de los sitios web	Monitoreo de Aplicación y Componentes		Este monitoreo se hace cada 5 minutos durante las 24 horas del día.
120	15	7	2026	Monitoreo de espacio disponible en los discos de los servidores	Administracion Infraestructura		Este monitoreo se hace cada hora durante las 24 horas del día.
121	15	7	2026	Monitoreo de memoria disponible en los servidores	Administracion Infraestructura		Este monitoreo se hace cada hora durante las 24 horas del día.
122	15	7	2026	Monitoreo de la disponibilidad de la base de datos transaccional	Administracion Infraestructura		Este monitoreo se hace cada 10 minutos durante las 24 horas del día.
123	15	7	2026	Reinicio del servicio de base de datos en el servidor	Administracion y Mantenimiento de DB		
124	15	7	2026	Reinicio del servicio de reporting services en el servidor	Administracion y Mantenimiento de DB		
125	15	7	2026	Reinicio del servidor web	Mantenimiento del Aplicativo		
126	16	7	2026	Generación de respaldo en bases de datos	Administracion y Mantenimiento de DB		
127	16	7	2026	Monitoreo de disponibilidad de los sitios web	Monitoreo de Aplicación y Componentes		Este monitoreo se hace cada 5 minutos durante las 24 horas del día.
128	16	7	2026	Monitoreo de espacio disponible en los discos de los servidores	Administracion Infraestructura		Este monitoreo se hace cada hora durante las 24 horas del día.
129	16	7	2026	Monitoreo de memoria disponible en los servidores	Administracion Infraestructura		Este monitoreo se hace cada hora durante las 24 horas del día.
130	16	7	2026	Monitoreo de la disponibilidad de la base de datos transaccional	Administracion Infraestructura		Este monitoreo se hace cada 10 minutos durante las 24 horas del día.
131	16	7	2026	Reinicio del servicio de base de datos en el servidor	Administracion y Mantenimiento de DB		
132	16	7	2026	Reinicio del servicio de reporting services en el servidor	Administracion y Mantenimiento de DB		
133	16	7	2026	Reinicio del servidor web	Mantenimiento del Aplicativo		

134	17	7	2026	Generación de respaldo en bases de datos	Administracion y Mantenimiento de DB		
135	17	7	2026	Monitoreo de disponibilidad de los sitios web	Monitoreo de Aplicación y Componentes		Este monitoreo se hace cada 5 minutos durante las 24 horas del día.
136	17	7	2026	Monitoreo de espacio disponible en los discos de los servidores	Administracion Infraestructura		Este monitoreo se hace cada hora durante las 24 horas del día.
137	17	7	2026	Monitoreo de memoria disponible en los servidores	Administracion Infraestructura		Este monitoreo se hace cada hora durante las 24 horas del día.
138	17	7	2026	Monitoreo de la disponibilidad de la base de datos transaccional	Administracion Infraestructura		Este monitoreo se hace cada 10 minutos durante las 24 horas del día.
139	17	7	2026	Reinicio del servicio de base de datos en el servidor	Administracion y Mantenimiento de DB		
140	17	7	2026	Reinicio del servicio de reporting services en el servidor	Administracion y Mantenimiento de DB		
141	17	7	2026	Reinicio del servidor web	Mantenimiento del Aplicativo		
142	18	7	2026	Generación de respaldo en bases de datos	Administracion y Mantenimiento de DB		
143	18	7	2026	Monitoreo de disponibilidad de los sitios web	Monitoreo de Aplicación y Componentes		Este monitoreo se hace cada 5 minutos durante las 24 horas del día.
144	18	7	2026	Monitoreo de espacio disponible en los discos de los servidores	Administracion Infraestructura		Este monitoreo se hace cada hora durante las 24 horas del día.
145	18	7	2026	Monitoreo de memoria disponible en los servidores	Administracion Infraestructura		Este monitoreo se hace cada hora durante las 24 horas del día.
146	18	7	2026	Monitoreo de la disponibilidad de la base de datos transaccional	Administracion Infraestructura		Este monitoreo se hace cada 10 minutos durante las 24 horas del día.
147	18	7	2026	Reinicio del servicio de base de datos en el servidor	Administracion y Mantenimiento de DB		
148	18	7	2026	Reinicio del servicio de reporting services en el servidor	Administracion y Mantenimiento de DB		

148	18	7	2026	Reinicio del servidor web	Mantenimiento del Aplicativo		
149	19	7	2026	Generación de respaldo en bases de datos	Administracion y Mantenimiento de DB		
150	19	7	2026	Monitoreo de disponibilidad de los sitios web	Monitoreo de Aplicación y Componentes		Este monitoreo se hace cada 5 minutos durante las 24 horas del día.
151	19	7	2026	Monitoreo de espacio disponible en los discos de los servidores	Administracion Infraestructura		Este monitoreo se hace cada hora durante las 24 horas del día.
152	19	7	2026	Monitoreo de memoria disponible en los servidores	Administracion Infraestructura		Este monitoreo se hace cada hora durante las 24 horas del día.
153	19	7	2026	Monitoreo de la disponibilidad de la base de datos transaccional	Administracion Infraestructura		Este monitoreo se hace cada 10 minutos durante las 24 horas del día.
154	19	7	2026	Reinicio del servicio de base de datos en el servidor	Administracion y Mantenimiento de DB		
155	19	7	2026	Reinicio del servicio de reporting services en el servidor	Administracion y Mantenimiento de DB		
156	19	7	2026	Reinicio del servidor web	Mantenimiento del Aplicativo		
157	19	7	2026	Depuración del log de peticiones al servidor web.	Administracion Infraestructura		
158	19	7	2026	Revisión del log del firewall	Monitoreo de Aplicación y Componentes		
159	19	7	2026	Generación de respaldo en bases de datos	Administracion y Mantenimiento de DB		
160	20	7	2026	Monitoreo de disponibilidad de los sitios web	Monitoreo de Aplicación y Componentes		Este monitoreo se hace cada 5 minutos durante las 24 horas del día.
161	20	7	2026	Monitoreo de espacio disponible en los discos de los servidores	Administracion Infraestructura		Este monitoreo se hace cada hora durante las 24 horas del día.
162	20	7	2026	Monitoreo de memoria disponible en los servidores	Administracion Infraestructura		Este monitoreo se hace cada hora durante las 24 horas del día.
163							

164	20	7	2026	Monitoreo de la disponibilidad de la base de datos transaccional	Administracion Infraestructura		Este monitoreo se hace cada 10 minutos durante las 24 horas del día.
165	20	7	2026	Reinicio del servicio de base de datos en el servidor	Administracion y Mantenimiento de DB		
166	20	7	2026	Reinicio del servicio de reporting services en el servidor	Administracion y Mantenimiento de DB		
167	20	7	2026	Reinicio del servidor web	Mantenimiento del Aplicativo		
168	21	7	2026	Generación de respaldo en bases de datos	Administracion y Mantenimiento de DB		
169	21	7	2026	Monitoreo de disponibilidad de los sitios web	Monitoreo de Aplicación y Componentes		Este monitoreo se hace cada 5 minutos durante las 24 horas del día.
170	21	7	2026	Monitoreo de espacio disponible en los discos de los servidores	Administracion Infraestructura		Este monitoreo se hace cada hora durante las 24 horas del día.
171	21	7	2026	Monitoreo de memoria disponible en los servidores	Administracion Infraestructura		Este monitoreo se hace cada hora durante las 24 horas del día.
172	21	7	2026	Monitoreo de la disponibilidad de la base de datos transaccional	Administracion Infraestructura		Este monitoreo se hace cada 10 minutos durante las 24 horas del día.
173	21	7	2026	Reinicio del servicio de base de datos en el servidor	Administracion y Mantenimiento de DB		
174	21	7	2026	Reinicio del servicio de reporting services en el servidor	Administracion y Mantenimiento de DB		
175	21	7	2026	Reinicio del servidor web	Mantenimiento del Aplicativo		
176	22	7	2026	Generación de respaldo en bases de datos	Administracion y Mantenimiento de DB		
177	22	7	2026	Monitoreo de disponibilidad de los sitios web	Monitoreo de Aplicación y Componentes		Este monitoreo se hace cada 5 minutos durante las 24 horas del día.
178	22	7	2026	Monitoreo de espacio disponible en los discos de los servidores	Administracion Infraestructura		Este monitoreo se hace cada hora durante las 24 horas del día.

179	22	7	2026	Monitoreo de memoria disponible en los servidores	Administracion Infraestructura		Este monitoreo se hace cada hora durante las 24 horas del día.
180	22	7	2026	Monitoreo de la disponibilidad de la base de datos transaccional	Administracion Infraestructura		Este monitoreo se hace cada 10 minutos durante las 24 horas del día.
181	22	7	2026	Reinicio del servicio de base de datos en el servidor	Administracion y Mantenimiento de DB		
182	22	7	2026	Reinicio del servicio de reporting services en el servidor	Administracion y Mantenimiento de DB		
183	22	7	2026	Reinicio del servidor web	Mantenimiento del Aplicativo		
184	23	7	2026	Generación de respaldo en bases de datos	Administracion y Mantenimiento de DB		
185	23	7	2026	Monitoreo de disponibilidad de los sitios web	Monitoreo de Aplicación y Componentes		Este monitoreo se hace cada 5 minutos durante las 24 horas del día.
186	23	7	2026	Monitoreo de espacio disponible en los discos de los servidores	Administracion Infraestructura		Este monitoreo se hace cada hora durante las 24 horas del día.
187	23	7	2026	Monitoreo de memoria disponible en los servidores	Administracion Infraestructura		Este monitoreo se hace cada hora durante las 24 horas del día.
188	23	7	2026	Monitoreo de la disponibilidad de la base de datos transaccional	Administracion Infraestructura		Este monitoreo se hace cada 10 minutos durante las 24 horas del día.
189	23	7	2026	Reinicio del servicio de base de datos en el servidor	Administracion y Mantenimiento de DB		
190	23	7	2026	Reinicio del servicio de reporting services en el servidor	Administracion y Mantenimiento de DB		
191	23	7	2026	Reinicio del servidor web	Mantenimiento del Aplicativo		
192	24	7	2026	Generación de respaldo en bases de datos	Administracion y Mantenimiento de DB		
193	24	7	2026	Monitoreo de disponibilidad de los sitios web	Monitoreo de Aplicación y Componentes		Este monitoreo se hace cada 5 minutos durante las 24 horas del día.

194	24	7	2026	Monitoreo de espacio disponible en los discos de los servidores	Administracion Infraestructura		Este monitoreo se hace cada hora durante las 24 horas del día.
195	24	7	2026	Monitoreo de memoria disponible en los servidores	Administracion Infraestructura		Este monitoreo se hace cada hora durante las 24 horas del día.
196	24	7	2026	Monitoreo de la disponibilidad de la base de datos transaccional	Administracion Infraestructura		Este monitoreo se hace cada 10 minutos durante las 24 horas del día.
197	24	7	2026	Reinicio del servicio de base de datos en el servidor	Administracion y Mantenimiento de DB		
198	24	7	2026	Reinicio del servicio de reporting services en el servidor	Administracion y Mantenimiento de DB		
199	24	7	2026	Reinicio del servidor web	Mantenimiento del Aplicativo		
200	25	7	2026	Generación de respaldo en bases de datos	Administracion y Mantenimiento de DB		
201	25	7	2026	Monitoreo de disponibilidad de los sitios web	Monitoreo de Aplicación y Componentes		Este monitoreo se hace cada 5 minutos durante las 24 horas del día.
202	25	7	2026	Monitoreo de espacio disponible en los discos de los servidores	Administracion Infraestructura		Este monitoreo se hace cada hora durante las 24 horas del día.
203	25	7	2026	Monitoreo de memoria disponible en los servidores	Administracion Infraestructura		Este monitoreo se hace cada hora durante las 24 horas del día.
204	25	7	2026	Monitoreo de la disponibilidad de la base de datos transaccional	Administracion Infraestructura		Este monitoreo se hace cada 10 minutos durante las 24 horas del día.
205	25	7	2026	Reinicio del servicio de base de datos en el servidor	Administracion y Mantenimiento de DB		
206	25	7	2026	Reinicio del servicio de reporting services en el servidor	Administracion y Mantenimiento de DB		
207	25	7	2026	Reinicio del servidor web	Mantenimiento del Aplicativo		
208	26	7	2026	Generación de respaldo en bases de datos	Administracion y Mantenimiento de DB		

209	26	7	2026	Monitoreo de disponibilidad de los sitios web	Monitoreo de Aplicación y Componentes		Este monitoreo se hace cada 5 minutos durante las 24 horas del día.
210	26	7	2026	Monitoreo de espacio disponible en los discos de los servidores	Administracion Infraestructura		Este monitoreo se hace cada hora durante las 24 horas del día.
211	26	7	2026	Monitoreo de memoria disponible en los servidores	Administracion Infraestructura		Este monitoreo se hace cada hora durante las 24 horas del día.
212	26	7	2026	Monitoreo de la disponibilidad de la base de datos transaccional	Administracion Infraestructura		Este monitoreo se hace cada 10 minutos durante las 24 horas del día.
213	26	7	2026	Reinicio del servicio de base de datos en el servidor	Administracion y Mantenimiento de DB		
214	26	7	2026	Reinicio del servicio de reporting services en el servidor	Administracion y Mantenimiento de DB		
215	26	7	2026	Reinicio del servidor web	Mantenimiento del Aplicativo		
216	26	7	2026	Depuración del log de peticiones al servidor web.	Administracion Infraestructura		
217	26	7	2026	Revisión del log del firewall	Monitoreo de Aplicación y Componentes		
218	26	7	2026	Reinicio del Firewall	Administracion Infraestructura		
220	27	7	2026	Generación de respaldo en bases de datos	Administracion y Mantenimiento de DB		
221	27	7	2026	Monitoreo de disponibilidad de los sitios web	Monitoreo de Aplicación y Componentes		Este monitoreo se hace cada 5 minutos durante las 24 horas del día.
222	27	7	2026	Monitoreo de espacio disponible en los discos de los servidores	Administracion Infraestructura		Este monitoreo se hace cada hora durante las 24 horas del día.
223	27	7	2026	Monitoreo de memoria disponible en los servidores	Administracion Infraestructura		Este monitoreo se hace cada hora durante las 24 horas del día.
224	27	7	2026	Monitoreo de la disponibilidad de la base de datos transaccional	Administracion Infraestructura		Este monitoreo se hace cada 10 minutos durante las 24 horas del día.

225	27	7	2026	Reinicio del servicio de base de datos en el servidor	Administracion y Mantenimiento de DB		
226	27	7	2026	Reinicio del servicio de reporting services en el servidor	Administracion y Mantenimiento de DB		
227	27	7	2026	Reinicio del servidor web	Mantenimiento del Aplicativo		
228	28	7	2026	Generación de respaldo en bases de datos	Administracion y Mantenimiento de DB		
229	28	7	2026	Monitoreo de disponibilidad de los sitios web	Monitoreo de Aplicación y Componentes		Este monitoreo se hace cada 5 minutos durante las 24 horas del día.
230	28	7	2026	Monitoreo de espacio disponible en los discos de los servidores	Administracion Infraestructura		Este monitoreo se hace cada hora durante las 24 horas del día.
231	28	7	2026	Monitoreo de memoria disponible en los servidores	Administracion Infraestructura		Este monitoreo se hace cada hora durante las 24 horas del día.
232	28	7	2026	Monitoreo de la disponibilidad de la base de datos transaccional	Administracion Infraestructura		Este monitoreo se hace cada 10 minutos durante las 24 horas del día.
233	28	7	2026	Reinicio del servicio de base de datos en el servidor	Administracion y Mantenimiento de DB		
234	28	7	2026	Reinicio del servicio de reporting services en el servidor	Administracion y Mantenimiento de DB		
235	28	7	2026	Reinicio del servidor web	Mantenimiento del Aplicativo		
236	29	7	2026	Generación de respaldo en bases de datos	Administracion y Mantenimiento de DB		
237	29	7	2026	Monitoreo de disponibilidad de los sitios web	Monitoreo de Aplicación y Componentes		Este monitoreo se hace cada 5 minutos durante las 24 horas del día.
238	29	7	2026	Monitoreo de espacio disponible en los discos de los servidores	Administracion Infraestructura		Este monitoreo se hace cada hora durante las 24 horas del día.
239	29	7	2026	Monitoreo de memoria disponible en los servidores	Administracion Infraestructura		Este monitoreo se hace cada hora durante las 24 horas del día.

240	29	7	2026	Monitoreo de la disponibilidad de la base de datos transaccional	Administracion Infraestructura		Este monitoreo se hace cada 10 minutos durante las 24 horas del día.
241	29	7	2026	Reinicio del servicio de base de datos en el servidor	Administracion y Mantenimiento de DB		
242	29	7	2026	Reinicio del servicio de reporting services en el servidor	Administracion y Mantenimiento de DB		
243	29	7	2026	Reinicio del servidor web	Mantenimiento del Aplicativo		
244	30	7	2026	Generación de respaldo en bases de datos	Administracion y Mantenimiento de DB		
245	30	7	2026	Monitoreo de disponibilidad de los sitios web	Monitoreo de Aplicación y Componentes		Este monitoreo se hace cada 5 minutos durante las 24 horas del día.
246	30	7	2026	Monitoreo de espacio disponible en los discos de los servidores	Administracion Infraestructura		Este monitoreo se hace cada hora durante las 24 horas del día.
247	30	7	2026	Monitoreo de memoria disponible en los servidores	Administracion Infraestructura		Este monitoreo se hace cada hora durante las 24 horas del día.
248	30	7	2026	Monitoreo de la disponibilidad de la base de datos transaccional	Administracion Infraestructura		Este monitoreo se hace cada 10 minutos durante las 24 horas del día.
249	30	7	2026	Reinicio del servicio de base de datos en el servidor	Administracion y Mantenimiento de DB		
250	30	7	2026	Reinicio del servicio de reporting services en el servidor	Administracion y Mantenimiento de DB		
251	30	7	2026	Reinicio del servidor web	Mantenimiento del Aplicativo		
244	31	7	2026	Generación de respaldo en bases de datos	Administracion y Mantenimiento de DB		
245	31	7	2026	Monitoreo de disponibilidad de los sitios web	Monitoreo de Aplicación y Componentes		Este monitoreo se hace cada 5 minutos durante las 24 horas del día.
246	31	7	2026	Monitoreo de espacio disponible en los discos de los servidores	Administracion Infraestructura		Este monitoreo se hace cada hora durante las 24 horas del día.

247	31	7	2026	Monitoreo de memoria disponible en los servidores	Administracion Infraestructura		Este monitoreo se hace cada hora durante las 24 horas del día.
248	31	7	2026	Monitoreo de la disponibilidad de la base de datos transaccional	Administracion Infraestructura		Este monitoreo se hace cada 10 minutos durante las 24 horas del día.
249	31	7	2026	Reinicio del servicio de base de datos en el servidor	Administracion y Mantenimiento de DB		
250	31	7	2026	Reinicio del servicio de reporting services en el servidor	Administracion y Mantenimiento de DB		
251	31	7	2026	Reinicio del servidor web	Mantenimiento del Aplicativo		
					Totales:	0	