INGEVILL	Sistema de Gestión de la Seguridad Y Salud en el Trabajo	
	FORMATO:	FT-SST-015
	SG-SST	
FORMATO DE REGISTRO DE ASISTENCIA	Fecha:	Enero 10 - 2024
	Versión:	001
		Pagina 1 de 1

Ciudad	Lugar	DD	MM	AA
Manizales	Sin-peregrino	17	7	26

ACTIVIDAD REALIZADA		TEMAS TRATADOS
Inducción - Reinducción	✓	¿Cuál?
Charla de seguridad	✓	Riesgo Mecanico - Inducción al personal
Reuniones de Seguridad y Salud en el Trabajo		
Seminario / Taller / Curso		
Capacitación y Entrenamiento en SST		
Capacitación especifica al cargo		
Otra		

No	Nombre del Trabajador	Cèdula de Ciudadanía	Cargo	Firma
1	Anibal Felipe Ramírez	80350488.	Maestro	
2	Jeraldo Lona P.	69029891	Ayudante	Lona P.
3	Santiago Lona	1120096664	Ayudante	
4	Santiago Rodriguez L.	1007234672	Ingeniero	
5	Nicolas Francisco Vasquez	1105693172	Ingeniero	Nicolas Vasquez
6				
7				
8				
9				
10				
11				
12				
13				
14				
15				
16				
17				
18				
19				
20				

Observaciones:

Persona responsable de la actividad

Nombre	Firma
Elizabeth Marino S.	

INGEVILL	Sistema de Gestión de la Seguridad Y Salud en el Trabajo	
	FORMATO:	FT-SST-015
	SG-SST	
FORMATO DE REGISTRO DE ASISTENCIA	Fecha:	Enero 10 - 2024
	Versión:	001
		Pagina 1 de 1

Ciudad	Lugar	DD	MM	AA
Manizales	Colegio San Eugenio	21	7	26

ACTIVIDAD REALIZADA		TEMAS TRATADOS
Inducción - Reinducción	✓	¿Cuál? conceptos basicos de SST. - higiene y seguridad industrial - Riesgos. expuestos en la obra.
Charla de seguridad		
Reuniones de Seguridad y Salud en el Trabajo		
Seminario / Taller / Curso		
Capacitación y Entrenamiento en SST		
Capacitación especifica al cargo	✓	
Otra		

No	Nombre del Trabajador	Cèdula de Ciudadanía	Cargo	Firma
1	martin Alonso quintero C.	1054992501	ayudante	
2	juan pablo ospina	1061 2018	ay.	
3				
4				
5				
6				
7				
8				
9				
10				
11				
12				
13				
14				
15				
16				
17				
18				
19				
20				

Observaciones:

Persona responsable de la actividad

Nombre	Firma
Elizabeth Marino S.	

INGEVILL	Sistema de Gestión de la Seguridad Y Salud en el Trabajo	
	FORMATO:	FT-SST-015
	SG-SST	
FORMATO DE REGISTRO DE ASISTENCIA	**Fecha:**	Enero 10 - 2024
	Versión:	001
		Pagina 1 de 1

Ciudad	Lugar	DD	MM	AA
Manzales.	Arenillo adolfo. hoyos	27	7	26

ACTIVIDAD REALIZADA		TEMAS TRATADOS
Inducción - Reinducción	✓	¿Cuál? inducción.
Charla de seguridad	✓	y charla de seguridad.
Reuniones de Seguridad y Salud en el Trabajo		Acto cuidado.
Seminario / Taller / Curso		
Capacitación y Entrenamiento en SST		
Capacitación especifica al cargo		
Otra		

No	Nombre del Trabajador	Cèdula de Ciudadanía	Cargo	Firma
1	Jhon Smith martinez	7054860890	ayudante	Jhon smith
2	Andres felipe lopez	1007254256	Ayudante	Andres lopez
3	Julian Guayara torneda	1160791st	oficial	[illegible]
4	Sebastian lotero	1:0538410432	oficial	[illegible]
5	Nelson Ion Duitrago	93438862	oficial	[illegible]
6	Juan Guillermo Cañas	97439695	oficial	[illegible]
7	Cesar Guerra	93439328	maestro	[illegible]
8				
9				
10				
11				
12				
13				
14				
15				
16				
17				
18				
19				
20				

Observaciones:

Persona responsable de la actividad

Nombre	Firma
Elizabeth Mamos.	[illegible]

INGEVILL	INGEVILL DISEÑO Y CONSTRUCCION S.AS	CODIGO	FT-SST- 092
	SISTEMA DE GESTION DE SEGURIDAD Y SALUD EN EL TRABAJO	VERSION	1
	FORMATO ATS	FECHA	10-01-2024

GENERALIDADES ATS

OBJETO :	**Frente de Obra:**	**Responsable ejecutor Actividad:** Arevillo adolfo hurtado.
DESCRIPCION DE LA ACTIVIDAD: Pasqueteo de Graniplast	**Nivel de Riesgo:** **Permiso de trabajo N°** 1 *Para realizar el análisis diligenciar el punto A.	
	Empresa Ejecutora : Ingevill.	
Fecha de elaboración: Día 28 **Mes** 7 **Año** 26	**Fecha de ejecución: Desde: Día** 28 **Mes** 7 **Año** 26 **Hasta: Día** 1 **Mes** 8 **Año** 26	**HERRAMIENTA Y EQUIPO:** Pulistpo.

PARTE A. IDENTIFICACIÓN DE PELIGROS/ASPECTOS Y VALORACIÓN DEL RIESGO

IDENTIFICACIÓN DE PELIGROS Y ASPECTOS AMBIENTALES

FISICOS	QUIMICOS	ERGONOMICOS	SEGURIDAD - MECANICOS	SEGURIDA D - LOCATIVOS	C ONTROL DE LOS RIESGOS HSE	
Ruido	Particulas naturales	Postura prolongada	Atrapamientos	Trabajo en alturas	Rotulado de envases y hojas de seguridad .	N/A
Iluminación excesiva	Particulas inorganicas	Postura forzada	Proyección de particulas	Espacios confinados	Autoreporte de condiciones de salud	Si
Iluminación deficiente	Vapores y humos combustibles	Postura antigravitacional	Manejo de elementos cortantes, punzantes o contundentes	Superficie de trabajo irregular o deslizantes	Sistema de contención de derrames o fugas	N/A
Vibración cuerpo entero	Humos metálicos	Esfuerzo	**SEGURIDAD - ELECTRICOS**	Superfices de trabajos con distintos niveles	Instalar barreras / señalización/ Demarcación / Protección	Si
Vibración segmentada	Humos no metálicos	Espacio limitado	Alta o Media Tensión	Caida de objetos	Aterrizar el equipo	N/A
Altas temperaturas	Liquidos combustibles	Movimiento repetitivo	Baja tensión	Condiciones de orden y aseo	Revisión de equipos y herramientas	Si
Bajas temperaturas	Liquidos inorganicos	Manipulación de cargas	Enchufes, tomas, cableado	Demolición	Protección de sumideros	N/A
Radiación por soldadura	Liquidos organicos	Alto desgaste fisico	Estática	Trabajos simultaneos	Monitoreo de la atmósfera	N/A
Radiación por rayos ultravioleta (uv)	Solido s organicos/inorganico s	Otro ?	Equipos energizados	Instalaciones inadecuadas	Drenar/Ventilar	N/A

AMBIENTE DE TRABAJO	PSICOSOCIA L	BIOLOGICOS	ASPECTOS AMBIENTALES			Clasificación y disposición de residuos	✓
Explosiones	Atención y concentración elevada	Bacterias, ricketsias	Captación o desague de agua	✓	Corte de árboles o vegetació n	Requiere vigia/Inspecto r/Superviso r	✓
Fugas/Derrames	Alta responsabilidad	Parasitos, hongos	Uso de recursos naturales (canteras.	✓	Derrames potenciales	Equipo contraincendio	✓
Incendio	Jornadas extensas/Turnos	Virus, fluidos	Emisiones	✓	Afectación de sumidero s	Limpieza y humectación	NA
Manejo de vehiculos	Relaciones interpersonales	P icaduras, mo rdeduras	Generación de residuos (sólidos, liquidos,	✓	Transporte de sustancias quimicas o combustibles	Sistema de aislamiento seguro	NA

CONSECUENCIAS/PERDIDAS					PROBABILIDAD			
HUMANAS	AMBIENTAL	ECONOMICA (millones COP)	ADMINIST/ CONTRACTUAL	IMAGEN DE LA EMPRESA O ASOCIADOS	No ha ocurrido en la industria	Ha ocurrido en la industria	Ha ocurrido en la empresa	Ha sucedido mas de una vez en la empresa
Fatalidad	Contaminación irreparable	Catastrófica > $100 COP	Multas o sanciones de autoridades	Internacional	M	A	MA	MA
Accidente/Lesión Grave	Contaminación mayor	Grave $20 a 99 COP	Sanciones contractuales	Nacional	B	M	A	A
Accidente/Lesión importante	Contaminación localizada	Severo $ 5 A 19 COP	Quejas, reclamos, no conformidad reiterativa	Regional	B	M	M	A
Accidente/Lesión menor	Efecto menor	Importante $ 1 A 4.9 COP	Incumplir especificación contractual /no conformidad	Local Opain y tenedores	N	B	M	M
Accidente/Lesión leve	Efecto leve	Marginal < $ 1 COP	Sin efectos	Interna Consorcio	N	N	B	B
Ninguna lesión	Ningún Efecto	Ninguna	Sin efectos	Ningún Impacto	N	N	N	N

RIESGO MUY ALTO (MA); Las condiciones son intolerables, es obligatorio buscar alternativas, si se decide hacer el trabajo debe venir con el aval de la Dirección General y la Dirección de Gestión contractual como cabeza de la Jefatura HSE, además que la consecuencia con fatalidad es intolerable.

RIESGO ALTO (A); Deben buscarse alternativas que presenten menor riesgo, si se decide realizar la actividad se debe demostrar el control de riesgo a las Direcciones para aprobar la decisión.

RIESGO **MEDIO (M)**; Se deben tomar y mantener decisiones que controlen mejor el riesgo, el ATS requiere de personal técnico y experto para su seguimiento y valoración.

RIESGO BAJO (B); se deben asegurar los controles a partir de mejoras a los procedimientos, listas de chequeo, responsabilidades, protocolos, etc.

RIESGO NINGUNO (N): Riesgo muy bajo se pueden utilizar los sistemas de control establecidos.

ADICIONAL A LOS EPI BÁSICOS (CASCO, BOTAS, GAFAS, GUANTES, PROT. AUDITIVO, CAMISA MANGA LARGA Y/O DOTACIÓN INDUSTRIAL U OVEROL			
Respirador material particulado	✓	Gafas especiales	✓
Respirador vapores orgánicos	✓	Careta	✓
Respirador para humos	✓	Manta dieléctrica	✓
Equipo de protección contra caida	✓	Casco dieléctrico	✓
Botas dieléctricas	✓	Equipo de auto contenido	✓
¿Otros? ¿Cuáles?			

PARTE B. VALIDACIÓN PARA TRABAJAR

FECHA	VALIDEZ DESDE - HASTA (HORA)		REPRESENTANTE HSE (Firma y cc)	LIDER EJECUTOR (firma y cc)	OBSERVACIONES
28-7-26	7am	5pm.	[illegible] 243987 A.	Nelson 93938 62.	

PARTE C. ANALISIS DE TRABAJO SEGURO

Pasos ordenado del trabajo		Peligro/Aspecto		Consecuencias		Acciones de Control (preventivas, protectivas, reactivas)		Responsable
1	INSPECCION DE AREA	1.1	2. ELECTRICOS: redes ocultas o energizadas 3. ESTRUCTURAL: elementos inestables	1.1	1. Caida a mismo o distinto nivel 2. contacto electrico, electrocucion 3. golpes por colapsode material	1.1	1 ILOCATIVO:recorrido con lista de chequeo 2 ELECTRICOS:verificar los planos de redes existentes 3. ESTRUCTURAL: delimitar y señalizar el area de trabajo 4. reportar hallazgos antes de iniciar labores	Inspector S.S.T. Trabajadores
2	ALISTAMIENTO DE EQUIPOS Y HERRAMIENTAS	2	1. MECANICO 2.BIOLOGICO (PICADURAS)	2.1	1. MECANICO:Machucones, golpes. 2 BIOLOGICO:Picaduras de insectos	2.1	1. MECANICO:Realizar la inspección de las herramientas (espatula, caneca, tomando las herramientas de una manera adecuada. Diligenciamiento de los formatos (ATS, permiso manejo de sustancias químicas, Permiso de alturas) 2.BIOLOGICO: uso obligatorio de proteccion respiratoria mascarrilla, camisa mangalarga, calzado de seguridad	Inspector S.S.T. Trabajadores
3	RASQUETEADO DE GRANIPLAST EN MUROS EXTERIORES	3.3	1 ERGONOMICO: Postura prolongada de manos, pies, movimiento repetitivo 2 LOCATIVO: caida del mismo nivel o diferente nivel 3. QUIMICO: material particulado(polvo de graniplast) 4 MECANICO:proyeccion de particulas	3.3	1 trasrono osteomusculares, tendinitis,epicondilitis,lumbalgia,dolor de cervical y de hombro; fatiga muscular 2 caida de personas, esginces, fracturas 3 irritacion respiratoria, conjuntivitis,dermatitis de contacto 4 lesion ocular,laceraciones y heridas superficiales	3.3	1 pausas activas cada 60 minutos rotacion del personal, herrmienta con mago antodeslizanten , charla de higiene postural 2 certificacion de alturas,andamios certificado, uso de todos los epp de alturas, aseo y orden para evitar tropezones 3 respirador contra materia particuado,gafas se seguridad, guantes 4 gafas, delimitacion del area de trabajo	Inspector S.S.T. Trabajadores Encargado
4	LIMPIESA DE DRENES Y CARCAMOS CON HIDROLAVADORA	4.4	1 ERGONOMICOG Postura forzada / flexión 2 MECANICO: Chorro de agua a alta presión 3 LOCATIVO: Superficies humedas / resbalosas 4 BIOLOGICO: Contacto con aguas residuale	4.4	1 Lumbalgia, trastornos osteomusculares en espalda baja, hombros y muñecas por vibración y esfuerzo sostenido. 2 Heridas penetrantes, laceraciones, lesiones en piel y tejido, inyección de agua a presión. 3 Contusiones, esguinces, fracturas por caida. 4Infecciones cutáneas, gastrointestinales, reacciones alérgicas.	4.4	1 Pausas activas · rotación de personal · manguera con 2 Boquilla y presión adecuadas · capacitación en manejo de hidrolavadora · gafas, guantes y botas de seguridad · delimitar área. 3 Botas antideslizantes · señalización de piso humedo orden y limpieza del área de trabajo. 4 Guantes impermeables de puño largo · overol impermeable lavado de manos · esquema de vacunación (tétanos) al día.	Inspector S.S.T. Trabajadores Encargado.
5	APLICACIÓN DE ACRONAL PARA IMPERMEABILIZAR MUROS DE SALONES	5.5	1LOCATIVO: Trabajo en alturas (andamio o escalera), Superficies irregulares / orden y aseo 2 QUIMICO: Exposición a vapores quimicos (acronal), Contacto con la piel (producto quimico)	5.5	politraumatismo, muerte por caida de altura.,Caidas al mismo nivel, torceduras,golpes y contusiones. 2 Irritación de vias respiratorias, cefalea, mareo,irritación ocular efectos por exposición prolongada, Dermatitis de contacto, irritación cutánea, reacciones alérgicas.	5.5	1 Escalera certificada y en buen estado · andamio con baranda si aplica · certificación de trabajo en alturas si aplica. 2 Respirador con filtro para vapores orgánicos · ventilación adecuada del área · ficha de datos de seguridad disponible. · Guantes de nitrilo · overol manga larga · lavado de manos al finalizar · evitar contacto con ojos.	Inspector S.S.T. Trabajadores. Encargado.

6	RESANE DE MUROS Y BASE DE GRANIPLAST	7	1 ERGONOMICO. Movimiento repetitivo de brazo y postura forzada 2 QUIMICO. Contacto con mezcla (cemento, pañete), Material particulado (polvo de cemento y graniplast) 3 LOCATIVO. Superficies irregulares /orden y aseo	6,6	1. Trastornos osteomusculares (epicondilitis, tendinitisde muñeca, dolor de hombro), fatiga muscular. 2 Dermatitis de contacto, quemaduras quimicas leves, irritación cutánea. Irritación respiratoria y ocular, afecciones a largo plazo en vias respiratorias. 3 Caidas al mismo nivel, torceduras, golpes y contusiones.	5,5	1 Pausas activas cada 60 min , rotación de personal , herramienta con mango ergonómico , capacitación en higiene postural 2 Guantes de caucho o nitrilo , lavado de manos al finalizar evitar contacto prolongado con la mezcla húmeda, Respirador contra material particulado , gafas de seguridad , ventilación del área de trabajo. 3Orden y aseo permanente del área , señalización botas de seguridad con puntera.	Inspector S.S.T. Trabajadores. Encargado.
7	ORDEN Y ASEO DEL ÁREA DE TRABAJO	8	1 BIOLOGICO (PICADURAS) 2 CONDICIONES DE SEGURIDAD (LOCATIVO. 3 BIOMECANICO(MANIPULACION DE CARGAS MANUALES)	7,7	1 BIOLOGICO Picaduras de insectos. 2 CONDICIONES DE SEGURIDAD (LOCATIVO): caidas del mismo nivel,golpes, contunciones. 3 BIOMECANICO dolor lumbar, dolor dorsal.	7,7	1 BIOLOGICO: camisa mangalarga, calzado de seguridad. 2 CONDICIONES DE SEGURIDAD (LOCATIVO) Realizar el desplazamiento por zonas y/o áreas seguras y adecuadas . 3 BIOMECANICO: El traslado de las herramientas, debe ser el peso normativo (25 kg hombres) para hacerse de manera manual, no debe superar el peso permitido, se debe realizar el cargue y desplazamiento de las herramientas y equipos con un sistema de carga (carretilla, zorra)	Inspector S.S.T. Trabajadores.

PARTE D. EQUIPO DE TRABAJO

EQUIPO QUE ELABORA EL ATS

NOMBRE	CEDULA	CARGO	FIRMA
ELIZABETH MORENOS	24 348 717	PROFESIONAL SST	[signature]

APROBACIÓN DEL ATS

DIVULGADO A:

NOMBRE	CEDULA	CARGO	LUNES	MARTES	MIERCOLES	JUEVES	VIERNES	SABADO	DOMINGO
JUAN G CAÑAS	93439695	OFICIAL	[signature]	[signature]	[signature]	[signature]			
Juan smith martha	05486890	ayudante		Juan smith	Juan smith	Juan smith			
Andres felipe lopez	1072342 56	Ayudante		Andres lopez	Andres lopez	Andres lopez			

INGEVILL	INGEVILL DISEÑO Y CONSTRUCCION S.A.S	COD: FT- SST: 057
	Sistema de Gestion De Seguridad y Salud en el Trabajo	VERSION: 001
	Formato Inspección de herramientas	FECHA:01- 2025

LUGAR QUE SE INSPECCIONA: ARAUCO FECHA: 28-7-26.

HERRAMIENTA	CONDICIÓN		USO		OBSERVACIONES
	BIEN (B)	MAL (M)	Buen uso	Mal Uso	
DE GOLPE: Se observa el mango poco resistente, agrietado o rugoso con astillas. Se observa la cabeza de la herramienta con abolladuras.					
MARTILLOS /MAZOS					
PUNZONES/MACETA/CINCELES					
OTRAS. ¿CUÁL? PALUSTRE					
DE AJUSTE: Golpeadas o desgastadas. Tornillo o pasador en buen estado. El mango cuenta con aislamiento dieléctrico, Herramienta sin grasas o aceites.					
LLAVE MIXTA					
LLAVE INGLESA					
LLAVE ESTRIA O DE TUBO					
LLAVE ALEMANA					
COPAS/DADOS					
ALICATES/ TENAZAS/ HOMBRESOLO:					
ACCESORIOS					
RATCHES Y TORQUES					
OTRAS. ¿CUÁL?					
DE CORTE: Aro para el dedo en el mango. Hoja mellada o poco afilada. Tornillos de unión aflojados, no aptas para lo que se quiere cortar. Uso sin guantes de protección, tornillo de giro sin engrasar.					
SEGUETAS					
SERRUCHO					
CORTA TUBOS					
TIJERAS					
MACHETE					
OTRAS. ¿CUÁL?					
NEUMÁTICAS: Funcionan con conducciones de aire. Tubos flexibles y manguitos de empalme en buen estado, se evidencia presencia de dobleces, codos y bucles que obstaculicen el paso del aire.					
TALADROS					
LIJADORA					
MOTORTOOL					
OTRAS. ¿CUÁL?					
ELÉCTRICAS: Si se usan para cortar, los filos de corte deben ser redondeadas, mangos están bien fijados y en perfecto estado, hoja bien tensada, tuerca de ajuste está en buenas condiciones, dientes deben estar alineados hacia la parte opuesta del mango, estado de toma corriente y cables, se esfuerza la maquina en velocidad y presión, cuenta con conexión a tierra.					
TALADRO DE MANO					
TALADRO DE ÁRBOL					
ESMERIL					
PULIDORAS					
CALADORA					
PINZAS					
OTRAS. ¿CUÁL?					
METROS					
PISTOLA DE SILICONA					
OTRAS. ¿CUÁL?					

INGEVILL	INGEVILL DISEÑO Y CONSTRUCCION S.A.S	COD: FT- SST: 057
	Sistema de Gestion De Seguridad y Salud en el Trabajo	VERSION: 001
	Formato Inspección de herramientas	FECHA:01- 2025

OTRAS: Las Herramientas son de buena calidad, facilitan el trabajo de manera segura, sin sobreesfuerzos o movimientos bruscos, se encuentran en buen estado, mango deteriorado, astillado o roto, dieléctrico, se observan hábitos correctos de trabajo de limpieza y conservación

PALIN							
BARRA							
EQUIPO DE SOLDADURA							
MANGUERAS							
DESTORNILLADORES							
NIVELADORA DE MADERA							
CUCHILLOS/CORTADORES/BISTURIS: Mango en buen estado y está provisto de guardas en los extremos, cuenta con funda protectora. Hoja sin defectos, bien afilada y punta redondeada							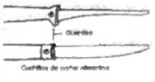
PRENSA: Esta nivelada, esta lubricada, limpia sin rebabas de aceitas grasas, etc., se evidencian partes fracturadas desgastadas							
TABLERO DE HERRAMIENTAS: Colocación correcta, que la falta de alguna de ellas sea fácilmente comprobada, que estén protegidas contra su deterioro por choques o caídas y tenga acceso fácil sin riesgo de cortes con el filo de sus partes cortantes, están señalizado							
CAJA DE HERRAMIENTAS: Se dispone de ella, tiene tapa o puerta con dispositivo de seguridad para cerrar (candado)							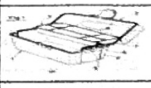
OTRAS. ¿CUÁL?							

Responsable de la Inspección	Responsable del sitio de trabajo	Responsable del área de SST
NOMBRE:	NOMBRE:	NOMBRE:
CARGO: SST	CARGO: Oficial	CARGO: SST
CÉDULA:	CÉDULA: 9348862.	CÉDULA:
FIRMA:	FIRMA:	FIRMA:

INGEVILL	INGEVILL DISEÑO Y CONSTRUCCION S AS	CODIGO	FT SST 092
	SISTEMA DE GESTION DE SEGURIDAD Y SALUD EN EL TRABAJO	VERSION	1
	FORMATO ATS	FECHA	10.01.2024

GENERALIDADES ATS

OBJETO: Remodelacion Cabagues.

Frente de Obra

Responsable ejecutor Actividad: Santiago Zapata

DESCRIPCION DE LA ACTIVIDAD:

Demo

Nivel de Riesgo: Permiso de trabajo N° 1.
*Para realizar el análisis diligenciar el punto A

Empresa Ejecutora

Fecha de elaboración: Dia 25 Mes 7 Año 2026.

Fecha de ejecución: Desde: Dia 29 Mes 7 Año 26 Hasta: Dia 29 Mes 7 Año 26.

HERRAMIENTA Y EQUIPO: Demoledor.

PARTE A. IDENTIFICACIÓN DE PELIGROS/ASPECTOS Y VALORACIÓN DEL RIESGO

IDENTIFICACIÓN DE PELIGROS Y ASPECTOS AMBIENTALES

FISICOS	QUIMICOS	ERGONOMICOS	SEGURIDAD - MECANICOS	SEGURIDA D - LOCATIVOS	CONTROL DE LOS RIESGOS HSE
Ruido ✓	Particulas naturales	Postura prolongada ✓	Atrapamientos ✓	Trabajo en alturas	Rotulado de envases y hojas de seguridad Si
Iluminación excesiva	Particulas inorganicas	Postura forzada ✓	Proyección de particulas ✓	Espacios confinados	Autoreporte de condiciones de salud Si
Iluminación deficiente	Vapores y humos combustibles	Postura antigravitacional	Manejo de elementos cortantes punzantes o contundentes	Superficie de trabajo irregular o deslizantes ✓	Sistema de contención de derrames o fugas NO
Vibración cuerpo entero ✓	Humos metálicos	Esfuerzo ✓	**SEGURIDAD - ELECTRICOS**	Superficies de trabajo/s con distintos niveles	Instalar barreras / señalización/ Demarcación / Protección Si
Vibración segmentada	Humos no metálicos	Espacio limitado	Alta o Media Tensión	Caida de objetos	Aterrizar el equipo NO
Altas temperaturas	Liquidos combustibles	Movimiento repetitivo	Baja tensión ✓	Condiciones de orden y aseo ✓	Revisión de equipos y herramientas Si
Bajas temperaturas	Liquidos inorganicos	Manipulación de cargas ✓	Enchufes, tomas, cableado	Demolición	Protección de sumideros NO
Radiacion por soldadura	Liquidos organicos	Alto desgaste fisico	Estática	Trabajos simultaneos	Monitoreo de la atmósfera NO
Radiacion por rayos ultravioleta (uv)	Sólido s organicos/inorganico s	Otro ?	Equipos energizados	Instalaciones inadecuadas	Drenar/Ventilar
AMBIENTE DE TRABAJO	**PSICOSOCIA L**	**BIOLOGICOS**	**ASPECTOS AMBIENTALES**		Clasificación y disposición de residuos Si
Explosiones	Atención y concentración elevada	Bacterias, ricketsias	Captación o desague de agua	Corte de árboles o vegetació n ✓	Requiere vigía/Inspecto
Fugas/Derrames	Alta responsabilidad ✓	Parasitos, hongos	Uso de recursos naturales (canteras,	Derrames potenciales	Equipo contraincendio NO
Incendio	Jornadas extensas/Turnos	Virus, fluidos	Emisiones ✓	Afectación de sumidero s	Limpieza y humectación
Manejo de vehiculos	Relaciones interpersonales	P icaduras, mo rdeduras	Generación de residuos (sólidos, liquidos,	Transporte de sustancias quimicas o combustibles	Sistema de aislamiento seguro

					PROBABILIDAD			
					No ha sucedido pero podría	Ha sucedido en la empresa	Ha sucedido en el sector	Ha sucedido en el mismo trabajo
Fatalidad	Contaminación irreparable	Catastrófica > $100 COP	Multas o sanciones de autoridades	Internacional	M	A	MA	MA
Accidente/Lesion Grave	Contaminacion mayor	Grave $20 a 99 COP	Sanciones contractuales	Nacional	B	M	A	A
Accidente/Lesión importante	Contaminacion localizada	Severo $ 5 A 19 COP	Quejas, reclamos no conformidad reiterativa	Regional	B	M	M	A
Accidente/Lesión menor	Efecto menor	Importante $ 1 A 4.9 COP	Incumplir especificación contractual /no conformidad	Local, Opain y tenedores	B	B	M	M
Accidente/Lesión leve	Efecto leve	Marginal < $ 1 COP	Sin efectos	Interna Consorcio	B	B	B	B
Ninguna lesion	Ningun Efecto	Ninguna	Sin efectos	Ningun Impacto	B	B	B	B

RIESGO MUY ALTO (MA): Las condiciones son intolerables es obligatorio buscar alternativas, si se decide hacer el trabajo debe venir con el aval de la Dirección Técnica y la [illegible] contractual como cabeza de la Jefatura HSE, siempre que la consecuencia con fatalidad es aceptable

RIESGO ALTO (A): Deben adoptarse alternativas que prevengan mayor riesgo, si se decide [illegible] la actividad se debe acompañar al trabajo de un [illegible]

RIESGO MEDIO (M): Se deben tomar y mantener decisiones que controlen mejor el riesgo, el ATS requiere de personal técnico y experto para su seguimiento y ejecución

RIESGO BAJO (B): se deben asegurar los controles a partir de mejoras a los procedimientos, listas de chequeo responsabilidades, promover un

RIESGO MINIMO (N): Riesgo muy bajo no requiere acciones adicionales de control ya que los

ADICIONAL A LOS EPI BÁSICOS (CASCO, BOTAS, GAFAS, GUANTES, PROT. AUDITIVO, CAMISA MANGA LARGA Y/O DOTACIÓN INDUSTRIAL U OVEROL

Respirador material particulado		Gafas especiales	
Respirador vapores organicos		Careta	
Respirador para humos		Manta dieléctrica	
Equipo de protección contra caida		Casco dieléctrico	
Botas dieléctricas		Equipo de auto contenido	

¿Otros? ¿Cuáles?

PARTE B. VALIDACION PARA TRABAJAR

FECHA	VALIDEZ DESDE - HASTA (HORA)		REPRESENTANTE HSE (Firma y cc)	LIDER EJECUTOR (firma y cc)	OBSERVACIONES
29-7-26	7am.	5pm.	CC 1143988712	Anibal.	

PARTE D. EQUIPO DE TRABAJO

EQUIPO QUE ELABORA EL ATS

NOMBRE	CEDULA	CARGO	FIRMA
Elizabeth M.	[illegible]	PROFESIONAL SST	[illegible]

APROBACIÓN DEL ATS

DIVULGADO A:

NOMBRE	CEDULA	CARGO	LUNES	MARTES	MIERCOLES	JUEVES	VIERNES	SABADO	DOMINGO
Luna Fabon	69029891	ayudante	Luna Fabón	Luna Fabón	Luna Fabón	Luna Fabón	Luna Fabón	Luna Fabón	
Santiago	1120047864	ayudante	[illegible]	[illegible]	[illegible]	[illegible]	[illegible]	[illegible]	
Anibal Ramirez	8350488	Maestro	—	—	—	—	—	—	
Martin Quintero	1059942581	ayudante	[illegible]	[illegible]	[illegible]	[illegible]	[illegible]	[illegible]	
Anibal Ramirez	80350488	Maestro	[illegible]	[illegible]	[illegible]	[illegible]	[illegible]	[illegible]	

PARTE C. ANALISIS DE TRABAJO SEGURO

Pasos ordenado del trabajo		Peligro/Aspecto		Consecuencias		Acciones de Control (preventivas, protectivas, reactivas)		Responsable
1.	INSPECCION DE AREA	1.1	1. LOCATIVOS: superficies irregulares,huecos 2. ELECTRICOS: redes ocultas o energizadas 3. ESTRUCTURAL: elementos inestables	1.1	1. Caida a mismo o distinto nivel 2. contacto electrico, electrocucion 3. golpes por colapsode material	1.1	1.ILOCATIVO:recorrido con lista de chequeo 2.ELECTRICOS:verificar los planos de redes existentes 3. ESTRUCTURAL: delimitar y señalizar el area de trabajo 4. reportar hallazgos antes de iniciar labores	Inspector S.S.T Trabajadores
2.	ALISTAMIENTO DE EQUIPOS Y HERRAMIENTAS	2	1. MECANICO 2.BIOLOGICO (PICADURAS)	2,1	1. MECANICO:Machucones, golpes. 2.BIOLOGICO:Picaduras de insectos.	2.1	1. MECANICO:Realizar la inspección de las herramientas (espatula, caneca, tomando las herramientas de una manera adecuada. Diligenciamiento de los formatos (ATS, permiso manejo de sustancias quimicas, Permiso de alturas). 2.BIOLOGICO: uso obligatorio de proteccion respiratoria mascarrilla, camisa mangalarga, calzado de seguridad.	Inspector S.S.T Trabajadores
3.	DESPLAZAMIENTO DE EQUIPOS Y HERRAMIENTAS	3.3	1.BIOLOGICO (PICADURAS) 2.CONDICIONES DE SEGURIDAD (LOCATIVO Y MECANICO 3.BIOMECANICO(MANIPULACION DE CARGAS MANUALES)	3. 3	1.BIOLOGICO:Picaduras de insectos 2.CONDICIONES DE SEGURIDAD (LOCATIVO): caidas del mismo nivel,golpes, contunciones. MECANICO: hematomas. Golpes, machucones 3.BIOMECANICO dolor lumbar, dolor dorsal.	3.3	1.BIOLOGICO: camisa mangalarga, calzado de seguridad. 2.CONDICIONES DE SEGURIDAD (LOCATIVO) Y MECANICO Realizar el desplazamiento por zonas y/o áreas seguras y adecuadas 3.BIOMECANICO: El traslado de las herramientas, debe ser el peso normativo (25 kg hombres) para hacerse de manera manual, no debe superar el peso permitido, se debe realizar el cargue y desplazamiento de las herramientas y equipos con un sistema de carga (carretilla, zorra).	Inspector S.S.T Trabajadores Encargado.
4.	DEMOLICION DE PISOS	4.4	1.FISICO:proyeccion de particulas y esquirlas 2. FISICO:ruido y vibracion 3.ELECTRICO: redes ocultas extensiones mal encauchetadas 4.ERGONOMICO: posturas prolongadas	4.4	1.FISICO:LESIONES OCULARES 2.FISICO: HIpoacusia y trauma acustico 3.ELECTRICO: Electrocucion por contacto con extensiones mal encauchetadas 4.ERGONOMICO: lumbalgias	4.4	1.FISICO: uso adecuado de los epp, gafas 2.FISICO: uso adecuado de los epp proteccion auditiva de copa 3.ELECTRICO: hacer inspeccion de los tomas corrientes, de las extensiones 4.ERGONOMICO:hacer buena higiene postural, rotacion del personal por exposicion b a vibracion y ruido.	Inspector S.S.T. Trabajadores. Encargado.

7	ORDEN Y ASEO DEL ÁREA DE TRABAJO	8	1.BIOLOGICO (PICADURAS) 2.CONDICIONES DE SEGURIDAD (LOCATIVO. 3.BIOMECANICO(MANIPULACION DE CARGAS MANUALES)	7,7	1.BIOLOGICO:Picaduras de insectos. 2.CONDICIONES DE SEGURIDAD (LOCATIVO): caidas del mismo nivel,golpes, contunciones. 3.BIOMECANICO dolor lumbar, dolor dorsal.	7,7	1.BIOLOGICO: camisa mangalarga, calzado de seguridad. 2.CONDICIONES DE SEGURIDAD (LOCATIVO) Realizar el desplazamiento por zonas y/o áreas seguras y adecuadas. 3.BIOMECANICO: El traslado de las herramientas, debe ser el peso normativo (25 kg hombres) para hacerse de manera manual, no debe superar el peso permitido, se debe realizar el cargue y desplazamiento de las herramientas y equipos con un sistema de carga (carretilla, zorra).	Inspector S.S.T Trabajadores.

INGEVILL	INGEVILL DISEÑO Y CONSTRUCCION S.AS	CODIGO	FT-SST: 02
	SISTEMA DE GESTION DE SEGURIDAD Y SALUD EN EL TRABAJO	VERSION	1
	FORMATO ATS	FECHA	10-01-2024

GENERALIDADES ATS

OBJETO : Restaurar los pisos y pasillos

Frente de Obra:

Responsable ejecutor Actividad: San Peregrino Sede A

DESCRIPCION DE LA ACTIVIDAD: Demoledor pisos y pasillos.

Nivel de Riesgo: **Permiso de trabajo N°** 2.
*Para realizar el análisis diligenciar el punto A.

Empresa Ejecutora : Aniba Ramirez.

Fecha de elaboración: Día 22 Mes 7 Año 2026.

Fecha de ejecución:
Desde: Día 22 Mes 7 Año 2026 **Hasta:**
Día 11 Mes 8 Año 2026

HERRAMIENTA Y EQUIPO: Tracado demoledor.

PARTE A. IDENTIFICACIÓN DE PELIGROS/ASPECTOS Y VALORACIÓN DEL RIESGO

IDENTIFICACIÓN DE PELIGROS Y ASPECTOS AMBIENTALES

FISICOS		QUIMICOS		ERGONOMICOS		SEGURIDAD - MECANICOS		SEGURIDA D - LOCATIVOS		C ONTROL DE LOS RIESGOS HSE	
Ruido	✓	Particulas naturales	✓	Postura prolongada	✓	Atrapamientos		Trabajo en alturas		Rotulado de envases y hojas de seguridad	NA
Iluminación excesiva		Particulas inorganicas	✓	Postura forzada		Proyección de particulas	✓	Espacios confinados		Autoreporte de condiciones de salud	✓
Iluminación deficiente		Vapores y humos combustibles	✓	Postura antigravitacional	✓	Manejo de elementos cortantes, punzantes o contundentes		Superficie de trabajo irregular o deslizantes		Sistema de contención de derrames o fugas	NA
Vibración cuerpo entero		Humos metálicos	✓	Esfuerzo	✓	**SEGURIDAD - ELECTRICOS**		Superfices de trabajos con distintos niveles		Instalar barreras / señalización/ Demarcación / Protección	✓
Vibración segmentada	✓	Humos no metálicos		Espacio limitado		Alta o Media Tensión		Caída de objetos		Aterrizar el equipo	✓
Altas temperaturas		Liquidos combustibles		Movimiento repetitivo	✓	Baja tensión	✓	Condiciones de orden y aseo	✓	Revisión de equipos y herramientas	✓
Bajas temperaturas		Liquidos inorganicos		Manipulación de cargas		Enchufes, tomas, cableado		Demolición	✓	Protección de sumideros	NA
Radiación por soldadura		Liquidos organicos		Alto desgaste fisico		Estática		Trabajos simultaneos		Monitoreo de la atmósfera	NA
Radiación por rayos ultravioleta (uv)		Solido s organicos/inorganico s		Otro ?		Equipos energizados	✓	Instalaciones inadecuadas		Drenar/Ventilar	NA

AMBIENTE DE TRABAJO	PSICOSOCIA L	BIOLOGICOS	ASPECTOS AMBIENTALES		Clasificación y disposición de residuos	Si
Explosiones	Atención y concentración elevada	Bacterias, ricketsias	Captación o desague de agua	Corte de árboles o vegetació n	Requiere vigia/Inspecto r/Superviso r	
Fugas/Derrames	Alta responsabilidad	Parasitos, hongos	Uso de recursos naturales (canteras,	Derrames potenciales	Equipo contraincendio	Si
Incendio	Jornadas extensas/Turnos	Virus, fluidos	Emisiones	Afectación de sumidero s	Limpieza y humectación	
Manejo de vehiculos	Relaciones interpersonales	P icaduras, mo rdeduras	Generación de residuos (sólidos, liquidos,	Transporte de sustancias quimicas o combustibles	Sistema de aislamiento seguro	

CONSECUENCIAS/PERDIDAS					PROBABILIDAD			
HUMANAS	AMBIENTAL	ECONOMICA (millones COP)	ADMINIST/ CONTRACTUAL	IMAGEN DE LA EMPRESA O ASOCIADOS	No ha ocurrido en la industria	Ha ocurrido en la industria	Ha ocurrido en la empresa	Ha sucedido mas de una vez en la empresa
Fatalidad	Contaminación irreparable	Catastrófica > $100 COP	Multas o sanciones de autoridades	Internacional	M		MA	MA
Accidente/Lesión Grave	Contaminación mayor	Grave $20 a 99 COP	Sanciones contractuales	Nacional	B	M		
Accidente/Lesión importante	Contaminación localizada	Severo $ 5 A 19 COP	Quejas, reclamos, no conformidad reiterativa	Regional	B	M	M	
Accidente/Lesión menor	Efecto menor	Importante $ 1 A 4.9 COP	Incumplir especificación contractual /no conformidad	Local: Opain y tenedores	N	B	M	M
Accidente/Lesión leve	Efecto leve	Marginal < $ 1 COP	Sin efectos	Interna Consorcio	N	N	B	B
Ninguna lesión	Ningún Efecto	Ninguna	Sin efectos	Ningún Impacto	N	N	N	N

RIESGO MUY ALTO (MA); Las condiciones son intolerables, es obligatorio buscar alternativas, si se decide hacer el trabajo debe venir con el aval de la Dirección General y la Dirección de Gestión contractual como cabeza de la Jefatura HSE, además que la consecuencia con fatalidad es intolerable.

RIESGO ALTO (A); Deben buscarse alternativas que presenten menor riesgo, si se decide realizar la actividad se debe demostrar el control de riesgo a las Direcciones para aprobar la decisión.

RIESGO MEDIO (M); Se deben tomar y mantener decisiones que controlen mejor el riesgo, el ATS requiere de personal técnico y experto para su seguimiento y valoración.

RIESGO BAJO (B); se deben asegurar los controles a partir de mejoras a los procedimientos, listas de chequeo, responsabilidades, protocolos, etc.

RIESGO NINGUNO (N): Riesgo muy bajo se pueden utilizar los sistemas de control establecidos.

ADICIONAL A LOS EPI BÁSICOS (CASCO, BOTAS, GAFAS, GUANTES, PROT. AUDITIVO, CAMISA MANGA LARGA Y/O DOTACIÓN INDUSTRIAL U OVEROL			
Respirador material particulado	✓	Gafas especiales	
Respirador vapores orgánicos		Careta	
Respirador para humos	✓	Manta dieléctrica	
Equipo de protección contra caída		Casco dieléctrico	
Botas dieléctricas		Equipo de auto contenido	
¿Otros? ¿Cuáles?			

PARTE B. VALIDACIÓN PARA TRABAJAR

FECHA	VALIDEZ DESDE - HASTA (HORA)		REPRESENTANTE HSE (Firma y cc)	LIDER EJECUTOR (firma y cc)	OBSERVACIONES
27-7-2020	7 am.	5pm	[signature]	[signature]	
				Anibal Ramirez. 80330488	

PARTE C. ANALISIS DE TRABAJO SEGURO

Pasos ordenado del trabajo		Peligro/Aspecto		Consecuencias		Acciones de Control (preventivas, protectivas, reactivas)		Responsable
1.	INSPECCION DE AREA	1.1	1. LOCATIVOS: superficies irregulares,huecos. 2. ELECTRICOS: redes ocultas o energizadas. 3. ESTRUCTURAL: elementos inestables.	1.1	1. Caida a mismo o distinto nivel. 2. contacto electrico, electrocucion. 3. golpes por colapsode material.	1.1	1.ILOCATIVO recorrido con lista de chequeo. 2.ELECTRICOS verificar los planos de redes existentes. 3. ESTRUCTURAL: delimitar y señalizar el area de trabajo. 4. reportar hallazgos antes de iniciar labores.	Inspector S.S.T. Trabajadores.
2.	ALISTAMIENTO DE EQUIPOS Y HERRAMIENTAS	2	1. MECANICO 2.BIOLOGICO (PICADURAS)	2,1	1. MECANICO:Machucones, golpes. 2.BIOLOGICO:Picaduras de insectos.	2.1	1. MECANICO:Realizar la inspección de las herramientas (espatula, caneca, tomando las herramientas de una manera adecuada. Diligenciamiento de los formatos (ATS, permiso manejo de sustancias quimicas, Permiso de alturas). 2.BIOLOGICO: uso obligatorio de proteccion respiratoria mascarrilla, camisa mangalarga, calzado de seguridad	Inspector S.S.T. Trabajadores.
3.	DESPLAZAMIENTO DE EQUIPOS Y HERRAMIENTAS	3.3	1.BIOLOGICO (PICADURAS) 2.CONDICIONES DE SEGURIDAD (LOCATIVO Y MECANICO 3.BIOMECANICO(MANIPULACION DE CARGAS MANUALES)	3. 3	1.BIOLOGICO:Picaduras de insectos 2.CONDICIONES DE SEGURIDAD (LOCATIVO): caidas del mismo nivel,golpes, contunciones. MECANICO: hematomas. Golpes, machucones 3.BIOMECANICO dolor lumbar, dolor dorsal.	3.3	1.BIOLOGICO: camisa mangalarga, calzado de seguridad. 2.CONDICIONES DE SEGURIDAD (LOCATIVO) Y MECANICO Realizar el desplazamiento por zonas y/o áreas seguras y adecuadas. 3.BIOMECANICO: El traslado de las herramientas, debe ser el peso normativo (25 kg hombres) para hacerse de manera manual, no debe superar el peso permitido, se debe realizar el cargue y desplazamiento de las herramientas y equipos con un sistema de carga (carretilla, zorra).	Inspector S.S.T. Trabajadores. Encargado.
4.	DEMOLICION DE PISOS	4.4	1.FISICO:proyeccion de particulas y esquirlas 2. FISICO:ruido y vibracion 3.ELECTRICO: redes ocultas extensiones mal encauchetadas 4.ERGONOMICO: posturas prolongadas	4.4	1.FISICO:LESIONES OCULARES 2.FISICO: HIpoacusia y trauma acustico 3.ELECTRICO: Electrocucion por contacto con extensiones mal encauchetadas 4 ERGONOMICO: lumbalgias	4.4	1.FISICO: uso adecuado de los epp, gafas 2.FISICO: uso adecuado de los epp proteccion auditiva de copa 3.ELECTRICO: hacer inspeccion de los tomas corrientes, de las extensiones 4.ERGONOMICO:hacer buena higiene postural, rotacion del personal por exposicion b a vibracion y ruido.	Inspector S.S.T. Trabajadores. Encargado.

5	EMPAQUE DE ESCOMBROS	5.5	1. ERGONOMICO: sobre esfuerzo por manejo de cargas manual 2.QUIMICO: proyeccion de particulas de polvo 3.LOCATIVO:caida del mismo nivel	5.5	1. ERGONOMICO: lesiones osteomusculares (lumbalgia) 2.QUIMICO:enfermedad respiratoria 3. LOCATIVO: esguinces, caidas, fracturas	5.5	1. ERGONOMICO: buena higiene postural y buena tecnica de levantamiento de cargas, pausas activas 2.QUIMICO:uso del tapa bocas 3. LOCATIVO: tener todo en orden y señalizado	Inspector S.S.T. Trabajadores. Encargado.
6	CARGUE DE ESCOMBROA	7	1. ERGONOMICO: sobre esfuerzo por manejo de cargas manual 2.LOCATIVO:caida del mismo nivel,transporte en buggy	6.6	1. ERGONOMICO: lesiones osteomusculares (lumbalgia) 3. LOCATIVO: esguinces, caidas, fracturas, atrapamiento con el buggy	5.5	1. ERGONOMICO: buena higiene postural y buena tecnica de levantamiento de cargas, pausas activas 2. LOCATIVO: tener todo en orden y señalizado, verirficar que el buggy este en buenas condiciones para su uso.	Inspector S.S.T. Trabajadores. Encargado.

7	ORDEN Y ASEO DEL ÁREA DE TRABAJO	8	1.BIOLOGICO (PICADURAS) 2.CONDICIONES DE SEGURIDAD (LOCATIVO. 3.BIOMECANICO(MANIPULACION DE CARGAS MANUALES)	7,7	1.BIOLOGICO:Picaduras de insectos. 2.CONDICIONES DE SEGURIDAD (LOCATIVO): caidas del mismo nivel,golpes, contunciones. 3.BIOMECANICO dolor lumbar, dolor dorsal.	7,7	1.BIOLOGICO: camisa mangalarga, calzado de seguridad. 2.CONDICIONES DE SEGURIDAD (LOCATIVO) Realizar el desplazamiento por zonas y/o áreas seguras y adecuadas . 3.BIOMECANICO: El traslado de las herramientas, debe ser el peso normativo (25 kg hombres) para hacerse de manera manual, no debe superar el peso permitido, se debe realizar el cargue y desplazamiento de las herramientas y equipos con un sistema de carga (carretilla, zorra).	Inspector S.S.T. Trabajadores.

PARTE D. EQUIPO DE TRABAJO

EQUIPO QUE ELABORA EL ATS

NOMBRE	CEDULA	CARGO	FIRMA
ELIZABETH MORENOS	24 348 717	PROFESIONAL SST	[signature]

APROBACIÓN DEL ATS

DIVULGADO A:

NOMBRE	CEDULA	CARGO	LUNES	MARTES	MIERCOLES	JUEVES	VIERNES	SABADO	DOMINGO
Santiago Luna	1120091664	Ayudante	[signature]						
Martin Alonso	1054 99256	Ayudante	[signature]						
Juan Valle	1056123012	Ayudante	[signature]						
Zenaida Tonay	69029891	Ayudante	[signature]						
Anibal Ramirez	80350488	Maestro	[signature]						

INGEVILL	INGEVILL DISEÑO Y CONSTRUCCION S.AS	CODIGO	FT-SST 092
	SISTEMA DE GESTION DE SEGURIDAD Y SALUD EN EL TRABAJO	VERSION	1
	FORMATO ATS	FECHA	10-01-2024

GENERALIDADES ATS

OBJETO : Resolver las paredes.	Frente de Obra	Responsable ejecutor Actividad: San Peigrono. PPAE
DESCRIPCION DE LA ACTIVIDAD: Pintores de paredes. interior	Nivel de Riesgo: Permiso de trabajo N° 1 *Para realizar el análisis diligenciar el punto A. Empresa Ejecutora : Inge Vill.	
Fecha de elaboración: Día 27 Mes 7 Año 2026	Fecha de ejecución: Desde: Día 27 Mes 7 Año 2026 Hasta: Día 30 Mes 7 Año 2026	HERRAMIENTA Y EQUIPO: Rodillos.

PARTE A. IDENTIFICACIÓN DE PELIGROS/ASPECTOS Y VALORACIÓN DEL RIESGO

IDENTIFICACIÓN DE PELIGROS Y ASPECTOS AMBIENTALES

FISICOS	QUIMICOS	ERGONOMICOS	SEGURIDAD - MECANICOS	SEGURIDAD - LOCATIVOS	CONTROL DE LOS RIESGOS HSE
Ruido	Particulas naturales	Postura prolongada ✓	Atrapamientos	Trabajo en alturas	Rotulado de envases y hojas de seguridad
Iluminación excesiva	Particulas inorganicas	Postura forzada	Proyección de particulas	Espacios confinados	Autoreporte de condiciones de salud
Iluminación deficiente	Vapores y humos combustibles ✓	Postura antigravitacional	Manejo de elementos cortantes, punzantes o contundentes	Superficie de trabajo irregular o deslizantes	Sistema de contención de derrames o fugas
Vibración cuerpo entero	Humos metálicos	Esfuerzo	**SEGURIDAD - ELECTRICOS**	Superfices de trabajos con distintos niveles	Instalar barreras / señalización/ Demarcación / Protección
Vibración segmentada	Humos no metálicos	Espacio limitado ✓	Alta o Media Tensión	Caída de objetos	Aterrizar el equipo
Altas temperaturas	Liquidos combustibles	Movimiento repetitivo ✓	Baja tensión	Condiciones de orden y aseo ✓	Revisión de equipos y herramientas
Bajas temperaturas	Liquidos inorganicos	Manipulación de cargas	Enchufes, tomas, cableado	Demolición	Protección de sumideros
Radiación por soldadura	Liquidos organicos	Alto desgaste fisico	Estática	Trabajos simultaneos	Monitoreo de la atmósfera

Radiación por rayos ultravioleta (uv)		Solido s organicos/inorganico s		Otro ?		Equipos energizados		Instalaciones inadecuadas		Drenar/Ventilar	
AMBIENTE DE TRABAJO		**PSICOSOCIA L**		**BIOLOGICOS**		**ASPECTOS AMBIENTALES**				Clasificación y disposición de residuos	
Explosiones		Atención y concentración elevada		Bacterias, ricketsias	✓	Captación o desague de agua		Corte de árboles o vegetació n		Requiere vigia/Inspecto r/Superviso r	
Fugas/Derrames		Alta responsabilidad	✓	Parasitos, hongos	✓	Uso de recursos naturales (canteras,		Derrames potenciales		Equipo contraincendio	
Incendio		Jornadas extensas/Turnos		Virus, fluidos	✓	Emisiones		Afectación de sumidero s		Limpieza y humectación	
Manejo de vehiculos		Relaciones interpersonales	✓	P icaduras, mo rdeduras	✓	Generación de residuos (sólidos, liquidos,		Transporte de sustancias quimicas o combustibles		Sistema de aislamiento seguro	

CONSECUENCIAS/PERDIDAS					PROBABILIDAD			
HUMANAS	**AMBIENTAL**	**ECONOMICA (millones COP)**	**ADMINISTI CONTRACTUAL**	**IMAGEN DE LA EMPRESA O ASOCIADOS**	No ha ocurrido en la industria	Ha ocurrido en la industria	Ha ocurrido en la empresa	Ha sucedido mas de una vez en la empresa
Fatalidad	Contaminacion irreparable	Catastrofica > $100 COP	Multas o sanciones de autoridades	Internacional	M		MA	MA
Accidente/Lesion Grave	Contaminacion mayor	Grave $20 a 99 COP	Sanciones contractuales	Nacional	B	M		
Accidente/Lesión importante	Contaminacion localizada	Severo $ 5 A 19 COP	Quejas, reclamos, no conformidad reiterativa	Regional	B	M	M	
Accidente/Lesión menor	Efecto menor	Importante $ 1 A 4.9 COP	Incumplir especificación contractual /no conformidad	Local: Opain y tenedores	N	B	M	M
Accidente/Lesion leve	Efecto leve	Marginal < $ 1 COP	Sin efectos	Interna Consorcio	N	N	B	B
Ninguna lesion	Ningún Efecto	Ninguna	Sin efectos	Ningun Impacto	N	N	N	N

RIESGO MUY ALTO (MA); Las condiciones son intolerables, es obligatorio buscar alternativas, si se decide hacer el trabajo debe venir con el aval de la Dirección General y la Dirección de Gestión contractual como cabeza de la Jefatura HSE, además que la consecuencia con fatalidad es intolerable.

RIESGO ALTO (A); Deben buscarse alternativas que presenten menor riesgo, si se decide realizar la actividad se debe demostrar el control de riesgo a las Direcciones para aprobar la decisión.

RIESGO **MEDIO (M);** Se deben tomar y mantener decisiones que controlen mejor el riesgo, el ATS requiere de personal técnico y experto para su seguimiento y valoración.

RIESGO BAJO (B); se deben asegurar los controles a partir de mejoras a los procedimientos, listas de chequeo, responsabilidades, protocolos, etc.

RIESGO NINGUNO (N): Riesgo muy bajo se pueden utilizar los sistemas de control establecidos

ADICIONAL A LOS EPI BÁSICOS (CASCO, BOTAS, GAFAS, GUANTES, PROT. AUDITIVO, CAMISA MANGA LARGA Y/O DOTACIÓN INDUSTRIAL U OVEROL			
Respirador material particulado		Gafas especiales	
Respirador vapores orgánicos		Careta	
Respirador para humos		Manta dielectrica	
Equipo de protección contra caída		Casco dieléctrico	
Botas dieléctricas		Equipo de auto contenido	
¿Otros? ¿Cuáles?			

PARTE B. VALIDACIÓN PARA TRABAJAR

FECHA	VALIDEZ DESDE - HASTA (HORA)		REPRESENTANTE HSE (Firma y cc)	LIDER EJECUTOR (firma y cc)	OBSERVACIONES
27.7.26	07am.	5pm.			

PARTE C. ANALISIS DE TRABAJO SEGURO

Pasos ordenado del trabajo		Peligro/Aspecto		Consecuencias		Acciones de Control (preventivas, protectivas, reactivas)		Responsable
1	INSPECCIONAR Y SEÑALIZAR EL ÁREA DE TRABAJO	1.1	Locativos: condiciones de la superficie, superficies lisas actividades adyacentes en el area, obstaculos en el area a intervenir	1.1.1	Caidas al mismo nivel, contusiones, golpes, fracturas en extremidades	1.1.1.1	I- Inspeccionar previamente el área reconociendo la zona a identificando obstaculos removibles y no removibles, huecos que pudieran causar caidas y cualquier tipo de lesion -Identificar el estado del terreno antes de ingresar - Implementar la señalizacion preventiva y/o informativa, (conos, cinta de peligro, polisombra) identificar la ubicación exacta en donde se realizara la instalación de la señalizacion -Uso adecuado de los elementos de protección personal -Disponer los residuos en un lugar adecuado y demarcado mantener el orden y aseo para evitar cualquier tipo de incidentes o accidentes de trabajo a causa de los residuos generados por la labor	Inspector S.S.T Trabajadores
2	ALISTAMIENTO DEL EQUIPO (ESCALERA, RODILLOS, BROCHAS)	2.2	a) MECÁNICO: Manejo de herramientas, trabajos al mismo nivel, caidos de objetos b)BIOMECANICO: Movimientos repetitivos, posturas prolongadas c) FÍSICO: Ruido, por actividades conjuntas D) LOCATIVO: Caidas al mismo nivel	2.2.2	a)Cortes Golpes, Machucones Caidas de Distinto y mismo nivel b) : Dolor lumbar, dolor en articulaciones c) Cefalea, hipoacusia, dolor de cabeza e) Cortes, Atrapamientos, golpes, machucones, Fracturas	2.2.2.2	-Mantener el equipo y personal necesario para realizar la actividad -utilizar los elementos de protección personal adecuados a la labor (Guantes de vaqueta Gafas de seguridad, casco de seguridad y botas de seguridad) -Realizar la actividad con precaución - mantener una buena higiene postural, pausas activas - Mantener la atención necesaria para evitar las distracciones que puedan provocar un accidente -Transitar por áreas seguras, caminar y no correr, estar atentos a trabajos de terceros	Inspector S.S.T Trabajadores
3	PROTECCIÓN DE ÁREAS, PISOS Y MOBILIARIO (ENMASCARADO	3.3	a) LOCATIVO: Caidas al mismo nivel por plásticos, cintas o cables sueltos en el piso	3.3.3	a) Cortes, golpes fracturas ,esguince	3.3.3.3	Fijar plásticos y cinta de enmascarar correctamenteMantener superficies libres de obstáculos y uso adecuao de los epps	Inspector S.S.T Trabajadores, ing residente
4	PREPARACIÓN DE SUPERFICIE (LIJADO, RESANE, LIMPIEZA)	4.4	a) FÍSICO Inhalación de material particulado (polvo) generado por el lijado b) QUÍMICO: manejo de resanes, masillas o selladores	4.4	a) : Inhalación de material que puede asma ,alergias b) Dermatitis de contacto por manejo de resanes, masillas o selladores	4.4	Usar lijadora con extracción de polvo si es posible Mantener ventilación cruzada del área b) uso adecuao de los epps	Inspector S.S.T Trabajadores.
5	PREPARACIÓN Y MEZCLA DE PINTURA, DISOLVENTES O SELLADORES	5.5	a) QUIMICO inhlacion de vaporeres b) FISICO: incendio	5.5	a) Intoxicación por inhalación de vapores orgánicos, contacto con piel y ojos b) Incendio o explosión por vapores inflamables cerca de fuentes de ignición	5.5	a)Mezclar en área ventilada, uso adecuao de los epps Consultar y seguir la hoja de seguridad (FDS) del producto b) No fumar ni usar equipos que generen chispa cerca del área Tener extintor tipo ABC disponible	Inspector S.S.T Trabajadores.
6	APLICACIÓN DE PINTURA (BROCHA, RODILLO O ASPERSIÓN)	6.6	a) QUIMICO inhlacion de vaporeres b) ERGONOMICO: posturas prolongadas	6.6	a) Irritación de vías respiratorias y mucosas por exposición a vapores de pintura b) Fatiga muscular y trastornos osteomusculares por posturas forzadas y movimientos repetitivos	6.6	a) rotar tareas hacer pausas activas cada 2 horas Usar herramienta con extensión para evitar posturas forzada b) uso adecuao de los epps	Inspector S.S.T Trabajadores
7	ORDEN Y ASEO DEL ÁREA DE TRABAJO	7.7	Locativos: objetos y material, presentes en el lugar de trabajo, caida al mismo nivel	7.7	Caidas, golpes, luxaciones, lesiones graves en cualquier parte del cuerpo, fatalidades.	7.7	*Uso adecuado de los elementos de protección personal * Manejo de carga *Evitar la acumulacion de escombros para evitar cualquier tipo de incidente o accidente en las zonas de trabajo, dejar area en orden y aseo.	Inspector S.S.T. Trabajadores.

PARTE D. EQUIPO DE TRABAJO

EQUIPO QUE ELABORA EL ATS

NOMBRE	CEDULA	CARGO	FIRMA
ELIZABETH MORENOS	24.348.717	PROFESIONAL SST	[signature]

APROBACIÓN DEL ATS

DIVULGADO A:

NOMBRE	CEDULA	CARGO	LUNES	MARTES	MIERCOLES	JUEVES	VIERNES	SABADO	DOMINGO
Amaida Luna Pabón	69029897	Ayudante	Luna Pabón	Luna Pabón	Luna Pabón	Luna Pabón			
Anibal Ramirez	80350488	Maestro	[signature]	[signature]	[signature]	[signature]			
Sarhuana Luna	1120097665	Ayudante	[signature]	[signature]	[signature]	[signature]			
Juan Pablo Espina	1056123018	Ayudante	[signature]	[signature]	[signature]	[signature]			

INGEVILL	Sistema de Gestión de la Seguridad Y Salud en el Trabajo	
	FORMATO:	FT-SST-015
	SG-SST	
FORMATO DE REGISTRO DE ASISTENCIA	Fecha:	Enero 10 - 2024
	Versión:	001
	Pagina 1 de 1	

Ciudad	Lugar	DD	MM	AA
Manizales	San Peregrino	24	7	26

ACTIVIDAD REALIZADA		TEMAS TRATADOS
Inducción - Reinducción		¿Cuál? auto cuidado
Charla de seguridad	✓	
Reuniones de Seguridad y Salud en el Trabajo		
Seminario / Taller / Curso		
Capacitación y Entrenamiento en SST		
Capacitación especifica al cargo		
Otra		

No	Nombre del Trabajador	Cèdula de Ciudadanía	Cargo	Firma
1	Martin Alonso gutiérrez c.	1054 992 591	ayudante	
2	Jena Tabor	69029891	Ayudante	
3	Anibal Felipe Ramirez	80'350488	Maestro	
4	Santiago Cuca	1120097664	Ayudante	
5				
6				
7				
8				
9				
10				
11				
12				
13				
14				
15				
16				
17				
18				
19				
20				

Observaciones:

Persona responsable de la actividad

Nombre	Firma
Eduardo Molina	

INGEVILL	Sistema de Gestión de la Seguridad Y Salud en el Trabajo	
	FORMATO:	FT-SST-015
	SG-SST	
FORMATO DE REGISTRO DE ASISTENCIA	Fecha:	Enero 10 - 2024
	Versión:	001
		Pagina 1 de 1

Ciudad	Lugar	DD	MM	AA
Manizales.	colegio. san. Peregrino.	21	7	26

ACTIVIDAD REALIZADA		TEMAS TRATADOS
Inducción - Reinducción		¿Cuál?
Charla de seguridad	✓	Riesgo. Ergonomico.
Reuniones de Seguridad y Salud en el Trabajo		uso adecuado de los posturas.
Seminario / Taller / Curso		
Capacitación y Entrenamiento en SST		
Capacitación especifica al cargo		
Otra		

No	Nombre del Trabajador	Cèdula de Ciudadanía	Cargo	Firma
1	Anibal Ramirez.	80330488.	Maestro.	[signature]
2	Luna pabon.	69029891.	ayudant.	[signature]
3	Santiago. Luna	1120047664.	ayudant.	[signature]
4	Martin quintero	1054992581.	ayudant.	[signature]
5				
6				
7				
8				
9				
10				
11				
12				
13				
14				
15				
16				
17				
18				
19				
20				

Observaciones:

Persona responsable de la actividad

Nombre	Firma
Elizabeth Moreno S.	EMS.

INGEVILL	Sistema de Gestión de la Seguridad Y Salud en el Trabajo	
	FORMATO:	FT-SST-015
	SG-SST	
FORMATO DE REGISTRO DE ASISTENCIA	Fecha:	Enero 10 - 2024
	Versión:	001
		Pagina 1 de 1

Ciudad	Lugar	DD	MM	AA
Manizales.	San Peregrino	27	7	26

ACTIVIDAD REALIZADA		TEMAS TRATADOS
Inducción - Reinducción		¿Cuál? Trabajo en Alturas. y sus elementos de protección. Pausa activa.
Charla de seguridad	✓	
Reuniones de Seguridad y Salud en el Trabajo		
Seminario / Taller / Curso		
Capacitación y Entrenamiento en SST		
Capacitación especifica al cargo		
Otra		

No	Nombre del Trabajador	Cèdula de Ciudadanía	Cargo	Firma
1	Zenaida Luna Pabón	69029891	Ayudante	Luna Pabón
2	Santiago Luna	1120097664	Ayudante	[illegible]
3	Anibal Felipe Ramirez	80'350.488	Maestro	[illegible]
4	Martin Alonso quintero Cardona	1054992581	Ayudante	[illegible]
5	Juan Pablo Ospina Diaz	1056123018	Ayudante	[illegible]
6				
7				
8				
9				
10				
11				
12				
13				
14				
15				
16				
17				
18				
19				
20				

Observaciones:

Persona responsable de la actividad

Nombre	Firma
Elizabeth Moreno	[illegible]

INGEVILL	FORMATO DE INSPECCIÓN PREOPERACIONAL SEMANAL	Cod. FT-SST-139
	FORMATO DE INSPECCIÓN PREOPERACIONAL SEMANAL	Version 001

Empresa:	Ingevill.	Código:	FT-SST 139	Versión:	001
Equipo N.° / Placa:		Marca:	Ofmc.	Modelo:	
Semana del:	20 al 25 de Julio/26	Al:		Área / Obra:	Operativo.
Operador responsable:	Anibal Ramirez.			N.° Cédula:	80350988.

Convenciones: C = Cumple · NC = No Cumple · N/A = No Aplica

Antes de operar el equipo, verifique cada ítem. Si encuentra NC, reporte a mantenimiento y NO opere el equipo.

N°	ÍTEM A VERIFICAR	Lunes	Martes	Miércoles	Jueves	Viernes	Sábado	Domingo	OBSERVACIONES
		C / NC / N/A	C / NC / N/A	C / NC / N/A	C / NC / N/A	C / NC / N/A	C / NC / N/A	C / NC / N/A	
ESTADO GENERAL									
1	Carcasa / cuerpo del taladro sin fisuras o daños visibles	✓	✓	✓					
2	Empuñaduras / mangos en buen estado y firmes	✓	✓	✓					
3	Sistema antivibratorio (si aplica) en buen estado	✓	✓	✓					
4	Limpieza general del equipo (libre de polvo/grasa excesiva)	✓	✓	✓					
SISTEMA ELÉCTRICO / NEUMÁTICO									
5	Cable de alimentación sin cortes, empalmes o peladuras	✓	✓	✓					
6	Clavija / conector en buen estado	✓	✓	✓					
7	Interruptor / gatillo de encendido funciona correctamente	✓	✓	✓					
8	Sistema de puesta a tierra presente y en buen estado	✓	✓	✓					
9	Manguera de aire sin fisuras ni fugas (si es neumático)	N/A.	N/A	N/A	N/A	N/A	N/A		
10	Acoples y conexiones neumáticas ajustados (si aplica)	N/A	N/A	N/A	N/A	N/A	N/A.		
SISTEMA MECÁNICO									
11	Porta-broca / mandril / cincel fijado correctamente	✓	✓	✓					
12	Broca, puntero o cincel en buen estado (sin fisuras/desgaste)	✓	✓	✓					
13	Seguro o traba del cincel funciona correctamente	✓	✓	✓					
14	Nivel de aceite / lubricación adecuado	✓	✓	✓					
15	Sin fugas de aceite o grasa	✓	✓	✓					
16	Escobillas de carbón en buen estado (si aplica)	N/A	N/A	N/A	N/A	N/A	N/A.		
17	Tornillería completa y ajustada	✓	✓	✓					
SEGURIDAD									
18	Guarda o protector de seguridad instalado	✓	✓	✓					
19	Equipo cuenta con parada de emergencia funcional (si aplica)	N/A	N/A	N/A	N/A	N/A	N/A		
20	Señalización / rotulado de advertencia visible	✓	✓	✓					
21	Elementos de protección personal disponibles (guantes, gafas, protección auditiva)	✓	✓	✓					
22	Área de trabajo delimitada y despejada	✓	✓	✓					
	RESUMEN DE CUMPLIMIENTO POR DÍA								
	N.° de No Conformidades (NC)	0	0	0	0	0	0	0	
	Firma del operador	.	.	.	.	.	.	.	

Nota: Si algún ítem presenta 'NC' (No Cumple), reporte de inmediato al área de Mantenimiento y/o SST. No opere el equipo hasta su corrección.

Firma Supervisor / Responsable SST: Eduardo.

Fecha: 20-7-26.

INGEVILL	INSPECCIÓN PREOPERACIONAL PLACA VIBRADORA (RANA - CANGURO)	FT - SG SST – 062 Vers 01 Mayo 2024

Proryecto	San Peregrino	
Marca	honda	Modelo
FECHA INSPECCIÓN (Semana)	Del: 27 Al. 01 agosto	Al: 2026

Marque en las casillas con la letra según corresponda
C (CUMPLE) NC (NO CUMPLE) N/A (NO APLICA)

	1. ESTADO GENERAL	DIA							OBSERVACIONES
		LU	ui	MI	JU	VI	SA	DO	
1.1	Motor	✓			✓				
1.2	Tubo de escape	✓			✓				
1.3	Estado de pasadores (bastidor)	✓			✓				
1.4	Placa vibratoria	✓			✓				
1.5	Cilindro vibrador	✓			✓				
1.6	Correas de transmisión	✓							
1.7	Poleas de transmisión	✓			✓				
1.8	Pernos de sujeción de motor a placa	✓							
1.9	Acoples flexibles	✓			✓				
1.10	Timón de manejo	✓			✓				
1.11	Rueda para desplazamiento	✓			✓				
1.12	Tanque de combustible (Sin fugas)	✓			✓				
1.13	Mangueras de aceite hidráulico (Sin fugas)	✓			✓				
1.14	Yoyo de encendido del motor	✓			✓				
1.15	Estado general del equipo	✓			✓				

El siguiente item se evaluará semanalmente y lo evaluara el Jefe Inmediato o SST de Campo (Marque en la casilla SI o NO según corresponda)

	2. FACTORES HUMANOS	Cumple		OBSERVACIONES
		SI	NO	
2.1	Cumple con las instrucciones de Operatividad del equipo?	✓		Se varo el lunes y se-
2.2	El operador usa de manera adecuada los EPP cuando esta haciendo uso del equipo	✓		Reemplazo por otra.
2.3	El operador reporta actos y condiciones inseguras / seguras	✓		

	INSPECCIONÓ	Vo.Bo Ingeniero Residente
Firma	[signature]	[signature]
Nombre	Aníbal Ramírez	
C.C	80350488	

INGEVILL	INGEVILL DISEÑO Y CONSTRUCCION S.A.S	COD: FT- SST- 067
	Sistema de Gestion De Seguridad y Salud en el Trabajo	VERSION: 001
	Formato Inspección de herramientas	FECHA:01- 2025

LUGAR QUE SE INSPECCIONA: San Perigrino sede A. FECHA: 26 AL 1 agosto.

HERRAMIENTA	CONDICIÓN		USO		OBSERVACIONES
	BIEN (B)	MAL (M)	Buen uso	Mal Uso	
DE GOLPE: Se observa el mango poco resistente, agrietado o rugoso con astillas. Se observa la cabeza de la herramienta con abolladuras					
MARTILLOS /MAZOS					
PUNZONES/MACETA/CINCELES					
OTRAS. ¿CUÁL?					
DE AJUSTE: Golpeadas o desgastadas. Tornillo o pasador en buen estado. El mango cuenta con aislamiento dieléctrico. Herramienta sin grasas o aceites.					
LLAVE MIXTA					
LLAVE INGLESA					
LLAVE ESTRIA O DE TUBO					
LLAVE ALEMANA					
COPAS/DADOS					
ALICATES/ TENAZAS/ HOMBRESOLO					
ACCESORIOS					
RATCHES Y TORQUES					
OTRAS. ¿CUÁL?					
DE CORTE: Aro para el dedo en el mango. Hoja mellada o poco afilada. Tornillos de unión aflojados, no aptas para lo que se quiere cortar. Uso sin guantes de protección, tornillo de giro sin engrasar.					
SEGUETAS					
SERRUCHO					
CORTA TUBOS					
TIJERAS					
MACHETE					
OTRAS. ¿CUÁL?					
NEUMÁTICAS: Funcionan con conducciones de aire. Tubos flexibles y manguitos de empalme en buen estado, se evidencia presencia de dobleces, codos y bucles que obstaculicen el paso del aire.					
TALADROS					
LIJADORA					
MOTORTOOL					
OTRAS. ¿CUÁL?					
ELÉCTRICAS: Si se usan para cortar, los filos de corte deben ser redondeadas, mangos están bien fijados y en perfecto estado, hoja bien tensada, tuerca de ajuste está en buenas condiciones, dientes deben estar alineados hacia la parte opuesta del mango, estado de toma corriente y cables, se esfuerza la maquina en velocidad y presión, cuenta con conexión a tierra.					
TALADRO DE MANO					
TALADRO DE ÁRBOL					
ESMERIL					
PULIDORAS					
CALADORA					
PINZAS					
OTRAS. ¿CUÁL?					
METROS					
PISTOLA DE SILICONA					
OTRAS. ¿CUÁL?					

INGEVILL	INGEVILL DISEÑO Y CONSTRUCCION S.A.S	COD: FT. SST: 067
	Sistema de Gestion De Seguridad y Salud en el Trabajo	VERSION: 001
	Formato Inspección de herramientas	FECHA: 01- 2025

LUGAR QUE SE INSPECCIONA: Trinidad. FECHA: 27 al 1 agosto.

HERRAMIENTA	CONDICIÓN		USO		OBSERVACIONES
	BIEN (B)	MAL (M)	Buen uso	Mal Uso	
DE GOLPE: Se observa el mango poco resistente, agrietado o rugoso con astillas. Se observa la cabeza de la herramienta con abolladuras.					
MARTILLOS /MAZOS	✓				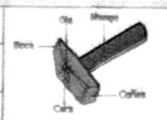
PUNZONES/MACETA/CINCELES	✓				
OTRAS. ¿CUÁL?					
DE AJUSTE: Golpeadas o desgastadas. Tornillo o pasador en buen estado. El mango cuenta con aislamiento dieléctrico, Herramienta sin grasas o aceites.					
LLAVE MIXTA					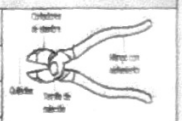
LLAVE INGLESA					
LLAVE ESTRIA O DE TUBO					
LLAVE ALEMANA					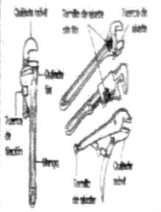
COPAS/DADOS					
ALICATES/ TENAZAS/ HOMBRESOLO:					
ACCESORIOS					
RATCHES Y TORQUES					
OTRAS. ¿CUÁL?					
DE CORTE: Aro para el dedo en el mango. Hoja mellada o poco afilada, Tornillos de unión aflojados, no aptas para lo que se quiere cortar. Uso sin guantes de protección, tornillo de giro sin engrasar .					
SEGUETAS					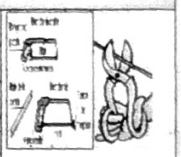
SERRUCHO					
CORTA TUBOS					
TIJERAS					
MACHETE					
OTRAS. ¿CUÁL?					
NEUMÁTICAS: Funcionan con conducciones de aire. Tubos flexibles y manguitos de empalme en buen estado, se evidencia presencia de dobleces, codos y bucles que obstaculicen el paso del aire.					
TALADROS					
LIJADORA					
MOTORTOOL					
OTRAS. ¿CUÁL?					
ELÉCTRICAS: Si se usan para cortar, los filos de corte deben ser redondeadas, mangos están bien fijados y en perfecto estado, hoja bien tensada, tuerca de ajuste está en buenas condiciones, dientes deben estar alineados hacia la parte opuesta del mango, estado de toma corriente y cables, se esfuerza la maquina en velocidad y presión, cuenta con conexión a tierra.					
TALADRO DE MANO					
TALADRO DE ÁRBOL					
ESMERIL					
PULIDORAS					
CALADORA					
PINZAS					
OTRAS. ¿CUÁL?					
METROS					
PISTOLA DE SILICONA					
OTRAS. ¿CUÁL?					

INGEVILL	INGEVILL DISEÑO Y CONSTRUCCION S.A.S	COD: FT- SST: 057
	Sistema de Gestion De Seguridad y Salud en el Trabajo	VERSION: 001
	Formato Inspección de herramientas	FECHA:01- 2028

OTRAS: Las Herramientas son de buena calidad, facilitan el trabajo de manera segura, sin sobreesfuerzos o movimientos bruscos, se encuentran en buen estado, mango deteriorado, astillado o roto, dieléctrico. se observan hábitos correctos de trabajo de limpieza y conservación

PALIN	✓					
BARRA	✓					
EQUIPO DE SOLDADURA						
MANGUERAS						
DESTORNILLADORES						
NIVELADORA DE MADERA						
CUCHILLOS/CORTADORES/BISTURIS: Mango en buen estado y está provisto de guardas en los extremos, cuenta con funda protectora, Hoja sin defectos, bien afilada y punta redondeada						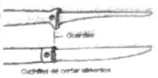
PRENSA: Esta nivelada, esta lubricada, limpia sin rebabas de aceitas grasas, etc., se evidencian partes fracturadas desgastadas						
TABLERO DE HERRAMIENTAS: Colocación correcta, que la falta de alguna de ellas sea fácilmente comprobada, que estén protegidas contra su deterioro por choques o caídas y tenga acceso fácil sin riesgo de cortes con el filo de sus partes cortantes, están señalizado						
CAJA DE HERRAMIENTAS: Se dispone de ella, tiene tapa o puerta con dispositivo de seguridad para cerrar (candado)						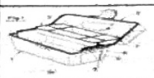
OTRAS. ¿CUÁL?						
Boggq.	✓					

Responsable de la Inspección	Responsable del sitio de trabajo	Responsable del área de SST
NOMBRE:	NOMBRE:	NOMBRE:
CARGO:	CARGO: Oficial.	CARGO:
CÉDULA:	CÉDULA: 93438062	CÉDULA:
FIRMA:	FIRMA:	FIRMA:

INGEVIAL	SISTEMA DE GESTION DE SEGURIDAD Y SALUD EN EL TRABAJO	FORMATO Nº : FT- SST 070
	SST	
FORMATO ENTREGA DE EPP Y DOTACION PARA EL TRABAJO		FECHA:anero -2025
		Version: 001

CONTRATO/ OBJETO: cero accidentes e incidentes. cero enfermedades laborales.

FECHA ENTREGA: 30-7-26.

NOMBRE	CC	CARGO	Casco	Gafas	Careta Soldador	Visor	Protector auditivo copa	Protector auditivo inserción	Mascarilla contra polvo	Pt respiratorio	chaleco reflectivo	Camisa manga larga	pantalon largo (Jeans)	Guantes de carnaza	Guantes de vaqueta	Guantes Agarre	Botas de material con Puntera	Cofia liviana /capucha Industrial	Conjunto impermeable	FIRMA
juan pablo ospina	1056123018	Ayudante														✓				

FIRMAS

RESPONSABLE INVENTARIO

RESPONSABLE ENTREGA

INGEVILL

SISTEMA DE GESTION DE SEGURIDAD Y SALUD EN EL TRABAJO

SST

FORMATO Nº : FT- SST 070

FORMATO ENTREGA DE EPP Y DOTACION PARA EL TRABAJO

FECHA:enero -2025

Version: 001

CONTRATO/ OBJETO: Reducir los Accidentes e incidentes y Enfermedades laborales

FECHA ENTREGA 23-7-26.

NOMBRE	CC	CARGO	Casco	Gafas	Careta Soldador	Visor	Protector auditivo copa	Protector auditivo inserción	Mascarilla contra polvo	Pt respiratorio	chaleco reflectivo	Camisa manga larga	pantalon largo (Jeans)	Guantes de carnaza	Guantes de vaqueta	Guantes Agarre	Botas de material con Puntera	Coña liviana /capucha industrial	Conjunto impermeable	FIRMA
Anibal Felipe Ramirez	80350488	Maestro.					✓													

FIRMAS

RESPONSABLE INVENTARIO

RESPONSABLE ENTREGA

INCEVILLE	SISTEMA DE GESTION EN SEGURIDAD Y SALUD EN EL TRABAJO FORMATO ENTREGA DE DOTACION	Código [illegible] Versión 002 Fecha Abril 2026

FECHA DE ENTREGA		
17	2	26
DD	MM	AAAA

PERIODO DE ENTREGA		
1 Ra	2Da	3Ra
1		

Nombre del Trabajador: Anibal Ramirez

Cedula: 80350488.

DATOS PARA LA ENTREGA

CIUDAD	CARGO
Panzales.	Maestro.

DETALLE DE LA DOTACION

Item	Tipo de Dotacion	Talla	Cantidad	Entrega	Reposicion
1	pantalon jean.	30	1	1	
2	buso m larga	M	1	1	
3.	botas seguridad	40.	1	1	

OBSERVACIONES DE LA ENTREGA	

A CONTINUACION COLOQUE LOS ELEMENTOS DE PROTECCION PERSONAL E.P.P QUE SE ENTREGAN COMO INICIO DE ACTIVIDADES EN ESTE MISMO DIA JUNTO A LA DOTACION .

CANTIDAD	DESCRIPCION EPP
1	casco - Guantes - Gaqueta - Nitrilo
1	Gafas.
1	tapa oidos de insercion
1	chAkeco

El trabajador aquí firmante hace constar que recibió real y materialmente la dotación descrita en el presente documento y declara que:

1. En cumplimiento de las disposiciones legales vigentes, el reglamento interno de trabajo, la política en seguridad y salud en el trabajo. el trabajador se compromete a hacer uso adecuado de los elementos que se le entregan para su seguridad de acuerdo con las actividades que realiza para la Empresa.

2. El Trabajador se obliga a utilizar adecuadamente durante la jornada laboral la dotación y los elementos de proteccion personal recibidos y mantenerlos en buen estado, dando cumplimiento a las normas de Seguridad y salud en el trabajo, que contribuyen a su bienestar fisico, psicológico y social. Declarando que ha recibido información sobre el uso adecuado de los mismos.

FIRMA RECIBIDO DEL TRABAJADOR

FIRMA RESPONSABLE ENTREGA DOTACION

INGETILL	SISTEMA DE GESTION EN SEGURIDAD Y SALUD EN EL TRABAJO	Código [illegible]
	FORMATO ENTREGA DE DOTACION	Versión: 002
		Fecha: Abril -2028

FECHA DE ENTREGA		
29	7	26
DD	MM	AAAA

PERIODO DE ENTREGA		
1 Ra	2da	3RA
✓		

Nombre del Trabajador: Luis Felipe Méndez

Cédula: 1.105.692.709

DATOS PARA LA ENTREGA

CIUDAD	CARGO
Manizales - Caldas	Ing. Residente de obra.

DETALLE DE LA DOTACION

Item	Tipo de Dotacion	Talla	Cantidad	Entrega	Reposicion
1	camisa al largo	XC.	1	✓	
1	Jean Azul	36	1		
1	Botas Seguridad	49.	4		

OBSERVACIONES DE LA ENTREGA

A CONTINUACION COLOQUE LOS ELEMENTOS DE PROTECCION PERSONAL E.P.P QUE SE ENTREGAN COMO INICIO DE ACTIVIDADES EN ESTE MISMO DIA JUNTO A LA DOTACION .

CANTIDAD	DESCRIPCION EPP
1	casco
1	tapa oidos inserción
1	Guantes
1	Gafas.

El trabajador aquí firmante hace constar que recibió real y materialmente la dotación descrita en el presente documento y declara que:

1. En cumplimiento de las disposiciones legales vigentes, el reglamento interno de trabajo, la política en seguridad y salud en el trabajo. el trabajador se compromete a hacer uso adecuado de los elementos que se le entregan para su seguridad de acuerdo con las actividades que realiza para la Empresa.

2. El Trabajador se obliga a utilizar adecuadamente durante la jornada laboral la dotación y los elementos de proteccion personal recibidos y mantenerlos en buen estado, dando cumplimiento a las normas de Seguridad y salud en el trabajo, que contribuyen a su bienestar fisico, psicológico y social. Declarando que ha recibido información sobre el uso adecuado de los mismos.

FIRMA RECIBIDO DEL TRABAJADOR

FIRMA RESPONSABLE ENTREGA DOTACION

	SISTEMA DE GESTION DE SEGURIDAD Y SALUD EN EL TRABAJO	FORMATO Nº : FT- SST 070
INGEVILL	SST ○	
FORMATO ENTREGA DE EPP Y DOTACION PARA EL TRABAJO		FECHA:enero -2025
		Version: 001

CONTRATO/ OBJETO: tener cero Accidente e incidente y controles laborales.

FECHA ENTREGA: 29-7-26

NOMBRE	CC	CARGO	Casco	Gafas	Careta Soldador	Visor	Protector auditivo copa	Protector auditivo inserción	Mascarilla contra polvo	Pt respiratorio	chaleco reflectivo	Camisa manga larga	pantalon largo (Jeans)	Guantes de carnaza	Guantes de vaqueta	Guantes Agarre	Botas de material con Puntera	Cofia tviana capucha industrial	Conjunto impermeable	FIRMA
Martin Quintero.	1.059999 218	ayudante														✓				

FIRMAS

RESPONSABLE INVENTARIO

RESPONSABLE ENTREGA

INGEVIEL	SISTEMA DE GESTION EN SEGURIDAD Y SALUD EN EL TRABAJO	Codigo FT SST 070
	FORMATO ENTREGA DE DOTACION	Versión: 002
		Fecha: Abril -2026

FECHA DE ENTREGA		
20	7.	26.
DD	MM	AAAA

PERIODO DE ENTREGA		
1 Ra	2Da	3RA
X		

Nombre del Trabajador: Martin quintero.

Cedula: 1034992581

DATOS PARA LA ENTREGA

CIUDAD	CARGO
Manizales.	ayudante.

DETALLE DE LA DOTACION

Item	Tipo de Dotacion	Talla	Cantidad	Entrega	Reposicion
1	pantalon jean	28	1.	1.	
1	boso M Larga	5	1	1	
1	botas seguridad.	39	1.	1	

OBSERVACIONES DE LA ENTREGA	

A CONTINUACION COLOQUE LOS ELEMENTOS DE PROTECCION PERSONAL E.P.P QUE SE ENTREGAN COMO INICIO DE ACTIVIDADES EN ESTE MISMO DIA JUNTO A LA DOTACION .

CANTIDAD	DESCRIPCION EPP
1	Gafas oscuras. -
1	Guantes.
1	tapa oidos insercion.
1	chaleco.

El trabajador aquí firmante hace constar que recibió real y materialmente la dotación descrita en el presente documento y declara que:

1. En cumplimiento de las disposiciones legales vigentes, el reglamento interno de trabajo, la política en seguridad y salud en el trabajo. el trabajador se compromete a hacer uso adecuado de los elementos que se le entregan para su seguridad de acuerdo con las actividades que realiza para la Empresa.

2. El Trabajador se obliga a utilizar adecuadamente durante la jornada laboral la dotación y los elementos de proteccion personal recibidos y mantenerlos en buen estado, dando cumplimiento a las normas de Seguridad y salud en el trabajo, que contribuyen a su bienestar fisico, psicológico y social. Declarando que ha recibido información sobre el uso adecuado de los mismos.

Martin.

FIRMA RECIBIDO DEL TRABAJADOR

FIRMA RESPONSABLE ENTREGA DOTACION

INGEVILL	SISTEMA DE GESTION EN SEGURIDAD Y SALUD EN EL TRABAJO	Codigo FT-SST-070
	FORMATO ENTREGA DE DOTACION	Versión 002
		Fecha Abril 2028

FECHA DE ENTREGA		
10	7	26
1 Dp	2 MM	2 AAAA

PERIODO DE ENTREGA		
1 Ra	2Da	3RA
10		

Nombre del Trabajador: Santiago Luna

Cedula: 1120047664

DATOS PARA LA ENTREGA

CIUDAD	CARGO
Manizales	Ayudante

DETALLE DE LA DOTACION

Item	Tipo de Dotacion	Talla	Cantidad	Entrega	Reposicion
1	pantalon jean.	34.	1	1	
1	buso M Jarge	2XXL.	1	1	
1	botas segurad.	43.	1	1	

OBSERVACIONES DE LA ENTREGA

A CONTINUACION COLOQUE LOS ELEMENTOS DE PROTECCION PERSONAL E.P.P QUE SE ENTREGAN COMO INICIO DE ACTIVIDADES EN ESTE MISMO DIA JUNTO A LA DOTACION .

CANTIDAD	DESCRIPCION EPP
1	Guantes vitrio.
1	Guantes vaqueta.
1	casco - Gafas oscuras.
1.	chaleco.

El trabajador aquí firmante hace constar que recibió real y materialmente la dotación descrita en el presente documento y declara que:

1. En cumplimiento de las disposiciones legales vigentes, el reglamento interno de trabajo, la política en seguridad y salud en el trabajo. el trabajador se compromete a hacer uso adecuado de los elementos que se le entregan para su seguridad de acuerdo con las actividades que realiza para la Empresa.

2. El Trabajador se obliga a utilizar adecuadamente durante la jornada laboral la dotación y los elementos de proteccion personal recibidos y mantenerlos en buen estado, dando cumplimiento a las normas de Seguridad y salud en el trabajo, que contribuyen a su bienestar fisico, psicológico y social. Declarando que ha recibido información sobre el uso adecuado de los mismos.

FIRMA RECIBIDO DEL TRABAJADOR

FIRMA RESPONSABLE ENTREGA DOTACION

INGEVILL

SISTEMA DE GESTION DE SEGURIDAD Y SALUD EN EL TRABAJO

FORMATO Nº : FT- SST 070

SST

FORMATO ENTREGA DE EPP Y DOTACION PARA EL TRABAJO

FECHA:enero -2025

Version: 001

CONTRATO/ OBJETO: Cero incidentes o accidentes y Enfermedades laborales.

FECHA ENTREGA 27-7-26

NOMBRE	CC	CARGO	Casco	Gafas	Careta Soldador	Visor	Protector auditivo copa	Protector auditivo inserción	Mascarilla contra polvo	Pt respiratorio	chaleco reflectivo	Camisa manga larga	pantalon largo (Jeans)	Guantes de carnaza	Guantes de vaqueta	Guantes Agarre	Botas de material con Puntera	Cofia liviana /capucha industrial	Conjunto impermeable	FIRMA
Jenaila Luna Pabón	69029890	Ayudante					✓													Luna Pabón

FIRMAS

RESPONSABLE INVENTARIO

RESPONSABLE ENTREGA

INGEVILL	SISTEMA DE GESTION EN SEGURIDAD Y SALUD EN EL TRABAJO	Codigo FT SST 070
	FORMATO ENTREGA DE DOTACION	Versión 002
		Fecha: Abril 2026

FECHA DE ENTREGA		
17	7	26
DD	MM	AAAA

PERIODO DE ENTREGA		
1 Ra	2Da	3Ra
Y		

Nombre del Trabajador: Zoraida Luna P.

Cedula: 69029891.

DATOS PARA LA ENTREGA

CIUDAD	CARGO
Manizales.	

DETALLE DE LA DOTACION

Item	Tipo de Dotacion	Talla	Cantidad	Entrega	Reposicion
1	buso de Jaga	11.	1	0	
1	pantalon jean	12.	1	1	
1	botas-Seguridad	39.	1	0.	

OBSERVACIONES DE LA ENTREGA	

A CONTINUACION COLOQUE LOS ELEMENTOS DE PROTECCION PERSONAL E.P.P QUE SE ENTREGAN COMO INICIO DE ACTIVIDADES EN ESTE MISMO DIA JUNTO A LA DOTACION .

CANTIDAD	DESCRIPCION EPP
1	casco - 1 - Gafas - 1 chaleco.
1	Guantes Vaqueta.
1	tapa oidos insercion.
1	Guantes nitrilo.

El trabajador aquí firmante hace constar que recibió real y materialmente la dotación descrita en el presente documento y declara que:

1. En cumplimiento de las disposiciones legales vigentes, el reglamento interno de trabajo, la política en seguridad y salud en el trabajo. el trabajador se compromete a hacer uso adecuado de los elementos que se le entregan para su seguridad de acuerdo con las actividades que realiza para la Empresa.

2. El Trabajador se obliga a utilizar adecuadamente durante la jornada laboral la dotación y los elementos de proteccion personal recibidos y mantenerlos en buen estado, dando cumplimiento a las normas de Seguridad y salud en el trabajo, que contribuyen a su bienestar fisico, psicológico y social. Declarando que ha recibido información sobre el uso adecuado de los mismos.

Luna P.

FIRMA RECIBIDO DEL TRABAJADOR

FIRMA RESPONSABLE ENTREGA DOTACION