ESTUDIO DE CONTEXTO Y ANÁLISIS DE MERCADO DE CONTRATO QUE NO REQUIERE PLURALIDAD DE OFERENTES
N° CD-032-JNCI 2026

La guía de elaboración de Estudios del Sector- Colombia Compra Eficiente establece que durante la etapa de planeación las entidades deben realizar el análisis necesario para conocer el sector relativo al objeto del Proceso de Selección desde la perspectiva legal, comercial, financiera, organizacional, técnica y de análisis de riesgos, y que se debe dejar constancia de este análisis en los documentos del proceso. Razón por la cual se hace necesario para la Junta Nacional de Calificación de Invalidez elaborar el presente documento[1].

1. ASPECTOS GENERALES:

a. DESCRIPCIÓN DEL BIEN O SERVICIO.

Objeto: "RENOVACIÓN DE LA LICENCIA MANAGEENGINE SERVICEDESK PLUS PROFESSIONAL CLOUD POR UN (01) AÑO Y PAQUETE DE SOPORTE TÉCNICO ESPECIALIZADO PARA LA OPTIMIZACIÓN DE LA MESA DE AYUDA DE LA JUNTA NACIONAL DE CALIFICACIÓN DE INVALIDEZ (JNCI)".

b. DESCRIPCIÓN DE LA NECESIDAD

De conformidad con la disposición contenida el artículo 16 de la ley 1562 de 2012, modificatorio del artículo 42 de la Ley 100 de 1993, la Junta Nacional de calificación de Invalidez es "*un organismo del sistema de la seguridad social integral del orden nacional, de creación legal, adscritas al ministerio del trabajo con personería jurídica, privado, sin ánimo de lucro, interdisciplinario, sujeta a Revisoría fiscal, con autonomía técnica y científica de los dictámenes periciales, cuyas decisiones son obligatorias*."

Lo anterior, fue ratificado en el artículo 1.2.1.5 del Decreto Único Reglamentario del sector trabajo 1072 de 2015, estableciendo la naturaleza de las Juntas Regionales y Nacional de calificación de invalidez:

> *"(...)* ***Juntas Regionales y Nacional de Calificación de Invalidez.*** *Las Juntas Regionales y Nacional de Calificación de invalidez son organismos del Sistema de la Seguridad Social del orden nacional, de creación legal, adscritas al Ministerio de Trabajo con personería jurídica, de derecho privado, sin ánimo de lucro, de carácter interdisciplinario, sujetas a revisoría fiscal, con autonomía técnica y científica en los dictámenes periciales, cuyas decisiones son de carácter obligatorio, sin perjuicio de*

[1] https://www.colombiacompra.gov.co/wp-content/uploads/2025/08/Guia-para-la-elaboracion-de-estudios-del-sector-Original-Firmado.pdf

la segunda instancia que corresponde a la junta nacional de calificación de invalidez, respecto de las regionales y conforme a la reglamentación que determine el Ministerio del Trabajo(...)".

En ese mismo sentido, el Artículo 142 del Decreto Ley No. 019 de 2012 que modificó el Artículo 41 de la Ley 100 de 1993, dispuso con precisión la competencia y jerarquía funcional de la Junta Nacional de Calificación de invalidez para la determinación de las contingencias en el Sistema de Seguridad Social, así:

"Corresponde al Instituto de Seguros Sociales, Administradora Colombiana de Pensiones - COLPENSIONES-, a las Administradoras de Riesgos Profesionales - ARP-, a las Compañías de Seguros que asuman el riesgo de invalidez y muerte, y a las Entidades Promotoras de Salud EPS, determinar en una primera oportunidad la pérdida de capacidad laboral y calificar el grado de invalidez y el origen de estas contingencias. En caso de que el interesado no esté de acuerdo con la calificación deberá manifestar su inconformidad dentro de los diez (10) días siguientes y la entidad deberá remitirlo a las Juntas Regionales de Calificación de Invalidez del orden regional dentro de los cinco (5) días siguientes, cuya decisión será apelable ante la Junta Nacional de Calificación de Invalidez, la cual decidirá en un término de cinco (5) días. Contra dichas decisiones proceden las acciones legales."

Ahora bien, conforme a los numerales 18 y 19 del artículo 2.2.5.1.8 del Decreto Único Reglamentario 1072 de 2015, el director administrativo y financiero de la JUNTA NACIONAL DE CALIFICACIÓN DE INVALIDEZ tiene la función de servir como ordenador del gasto y representante legal.

En ese sentido, la JNCI actúa como instancia nacional encargada de resolver las controversias en segunda instancia que se presenten entre trabajadores, empleadores y entidades del Sistema de Seguridad Social, relacionadas con el origen y la pérdida de la capacidad laboral, tanto en casos de origen común como laboral.

En cumplimiento de esta función misional, la JNCI debe garantizar no solo la emisión oportuna de los dictámenes derivados de los procesos de calificación, sino también su correcta comunicación a las partes interesadas, de igual manera con las citaciones a valoración médica.

Las obligaciones de comunicar las decisiones emitidas dentro de dichos procesos se encuentran consignadas en el Decreto 1072 de 2015, especialmente en sus artículos 2.2.5.1.36. "Sustanciación y ponencia" y 2.2.5.1.39. "Notificación del dictamen".

Así mismo, en la resolución 2050 de 2022 en su anexo técnico, capitulo 2 numeral 3 “Citación para valoración” y el numeral 8.2 “Comunicación del dictamen de la Junta Nacional de Calificación de Invalidez” nos faculta como entidad a realizar la comunicación del dictamen por correo físico o electrónico.

Dado que estas actuaciones administrativas tienen efectos jurídicos relevantes y están sujetas a términos legales, es necesario garantizar la certeza en el envío y la recepción de las comunicaciones, lo que no puede depender exclusivamente de medios ordinarios sin trazabilidad legal.

La Junta Nacional de Calificación de Invalidez (JNCI) en aras de garantizar su funcionamiento, atiende sus necesidades en materia de TIC a través de la Oficina de Tecnología, quien es la encargada de proveer a la JNCI de los servicios de TIC, los cuales se encuentran soportados sobre una infraestructura tecnológica robusta, funcional, estable y confiable, que dados los avances tecnológicos que se presentan constantemente, requiere estar alineada en la medida de lo posible con la evolución tecnológica que se vaya dando en cada uno de sus componentes.

En ese sentido, teniendo en cuenta los avances significativos en materia de eficiencia administrativa, participación y servicios al ciudadano por medios electrónicos, y la evolución constante de la sociedad y el avance del país hacia una economía digital caracterizada por factores como el conocimiento, la digitalización de la información, la interconexión y la innovación; y en aras de promover una adecuada gestión interna y un buen relacionamiento con el ciudadano, resulta necesario para la entidad la contratación de la adquisición (renovación) de la licencia Manage Engine Servicedesk Plus Professional Cloud por UN (01) año y paquete de soporte técnico especializado para la optimización de la mesa de ayuda de la Junta Nacional de Calificación de Invalidez (JNCI).

Con el fin de atender la necesidad de adquirir el licenciamiento ManageEngine ServiceDesk Plus Professional Cloud por un (1) año, así como un (1) paquete de soporte técnico especializado (Optimization & Support Pack), se requiere contar con el servicio de acompañamiento para la migración, configuración y puesta en marcha de la solución. Este soporte incluye la atención de incidentes y solicitudes, con el objetivo de garantizar que la plataforma se mantenga siempre optimizada, bajo un esquema de disponibilidad 8x5, con un límite de 10 horas válidas por un (1) año o hasta agotarlas.

Es importante resaltar que la mesa de ayuda de la Junta Nacional de Calificación de Invalidez (JNCI) requiere un proceso de mejora continua, y que el software ManageEngine ServiceDesk Plus Professional Cloud se reconoce ampliamente por su capacidad de optimizar la gestión de incidentes, solicitudes y problemas, al proporcionar una plataforma centralizada, ágil y eficiente.

Por lo anterior, se detallan algunas características de ManageEngine ServiceDesk Plus Professional Cloud:
• Mejora en la eficiencia operativa.
• Mejora en la satisfacción del usuario.
• Optimización de recursos.
• Cumplimiento y control

c. JUSTIFICACIÓN DE LA NECESIDAD

La Junta Nacional de Calificación de Invalidez (JNCI) requiere realizar la renovación del licenciamiento de ManageEngine ServiceDesk Plus Professional Cloud, plataforma que actualmente utiliza para la gestión de incidentes, solicitudes y requerimientos de la Mesa de Ayuda. La renovación tiene como finalidad garantizar la continuidad del servicio, conservar la información y configuración existente y mantener las capacidades de gestión y control de los servicios de tecnología, evitando afectaciones en la atención a los usuarios y en la operación de la Unidad de Tecnología.

Con base en lo anterior, y teniendo en cuenta que frente a este servicio no existe pluralidad de oferentes por ser COMPUMARKETING DE COLOMBIA SAS (VALUIT) el proveedor exclusivo en territorio nacional de Manage Engine para la JNCI, de acuerdo su página web: https://www.manageengine.com/latam/partners.html y correos electrónicos del 09/09/2026 enviados por IT Consultants Colombia S.A.S e Interlan, que expresa no estar autorizado por ManageEngine para atender a la Junta Nacional de Calificación de Invalidez (JNCI).

Se establece que COMPUMARKETING DE COLOMBIA SAS (VALUIT) es el único proveedor que puede ofrecer el software ManageEngine ServiceDesk Plus Professional Cloud con un ajuste específico para la Junta Nacional de Calificación de Invalidez (JNCI) que se adecua a los procesos y al árbol de servicios.

Por consiguiente, COMPUMARKETING DE COLOMBIA SAS (VALUIT) es el único que puede garantizar la renovación del software ManageEngine ServiceDesk Plus Professional Cloud.

En consecuencia, la presente necesidad no corresponde a la adquisición de una solución tecnológica nueva, sino a la renovación de un servicio existente que resulta necesario para dar continuidad a la operación institucional. La renovación permitirá conservar la plataforma actualmente implementada, mantener el acceso a sus funcionalidades y evitar los riesgos asociados a la interrupción del licenciamiento o a una eventual transición de proveedor, tales como pérdida de conocimiento sobre la configuración, reprocesos de parametrización, dificultades en la atención de incidentes y posibles afectaciones a la continuidad operativa.

2. ESPECIFICACIONES TÉCNICAS

Para el cumplimiento del objeto contractual se espera que el futuro contratista cumpla con las siguientes especificaciones técnicas:

2.1. ESPECIFICACIONES TÉCNICAS

- Licencia ManageEngine Servicedesk Plus Professional Cloud UN (01) año
- Optimization & Support Pack Paquete de soporte técnico especializado para la atención de incidentes y/o solicitudes y en este caso para la migración, configuración y puesta en marcha para realizar todo el acompañamiento con el objetivo que la solución siempre este optimizada, en un horario 8x5, límite de 10 Horas validas por un (1) año o hasta agotar las horas asignadas

2.2. OBIGACIONES ESPECÍFICAS:

1. Entregar el certificado de la Licencia ManageEngine Servicedesk Plus Professional Cloud por UN (01) año dentro del término de ejecución del contrato de acuerdo con las especificaciones técnicas a nombre de la Junta Nacional de Calificación de Invalidez.
2. Entregar los manuales de uso actualizados que correspondan a la versión del software.
3. Orientar a la JNCI durante la ejecución y vigencia del licenciamiento, en la solución de problemas específicos que se presenten en la instalación y utilización del software.
4. Reportar mensualmente las actividades realizadas para la oportuna prestación del servicio y ejecución del contrato, según corresponda
5. Garantizar la orientación de la(s) persona(s) para el uso adecuado del programa, con el fin de que el usuario pueda resolver cualquier inconveniente.
6. Realizar la renovación del software a partir del día siguiente del vencimiento de la licencia actual.
7. Prestar una oportuna atención en el paquete de soporte técnico especializado para la atención de incidentes y/o solicitudes.
8. Cumplir los ANS que se establecen en el anexo 1 “Condiciones de soporte Herramientas ManageEngine
9. El proveedor deberá garantizar que la licencia incluye soporte técnico, actualizaciones automáticas durante su vigencia, y cumplimiento de los estándares de seguridad requeridos por la entidad.

3. ANÁLISIS ECONÓMICO DEL SECTOR.

Para identificar el sector al cual pertenece el bien que requiere la Junta Nacional, la entidad se apoyó en las definiciones establecidas por la red cultural del banco de la república, en donde se define que *“La actividad económica está dividida en sectores económicos. Cada sector se refiere a una parte de la actividad económica cuyos elementos tienen características comunes, guardan una unidad y se diferencian de otras agrupaciones. Su*

división se realiza de acuerdo con los procesos de producción que ocurren al interior de cada uno de ellos."

Igualmente establece que, según la división económica clásica, los sectores de la economía son los siguientes:

1. Sector primario o sector agropecuario: Es el sector que obtiene el producto de sus actividades directamente de la naturaleza, sin ningún proceso de transformación. Dentro de este sector se encuentran la agricultura, la ganadería, la silvicultura, la caza y la pesca. No se incluyen dentro de este sector a la minería y a la extracción de petróleo, las cuales se consideran parte del sector industrial.

2. Sector secundario o sector industrial: Comprende todas las actividades económicas de un país relacionadas con la transformación industrial de los alimentos y otros tipos de bienes o mercancías, los cuales se utilizan como base para la fabricación de nuevos productos.

   Se divide en dos subsectores: industrial extractivo e industrial de transformación:

   - **Industrial extractivo:** extracción minera y de petróleo.
   - **Industrial de transformación:** envasado de legumbres y frutas, embotellado de refrescos, fabricación de abonos y fertilizantes, vehículos, cementos, aparatos electrodomésticos, etc.

3. Sector terciario o sector servicios: Incluye todas aquellas actividades que no producen una mercancía en sí, pero que son necesarias para el funcionamiento de la economía. Como ejemplos de ello tenemos el comercio, los restaurantes, los hoteles, el transporte, los servicios financieros, las comunicaciones, los servicios de educación, los servicios profesionales, el Gobierno, La licencia manageengine servicedesk plus professional cloud pertenece principalmente al sector de Tecnologías de la Información (TI), clasificándose de manera específica bajo los siguientes criterios de la industria del software.

   Este sector es vital para el cumplimiento de la normatividad archivística nacional (como la Ley 594 de 2000 - Normatividad AGN - Archivo General de la Nación), asegurando la organización y disponibilidad de la información física.

Basado en lo anterior, el servicio que requiere contratar la Junta Nacional de Calificación de Invalidez hace parte del ***Sector de servicios o sector terciarios*** de la economía.

4. COMPORTAMIENTO DEL SECTOR

4.1. Índice de Precios al Consumidor (IPC) AGOSTO 2026

El análisis económico busca establecer el precio de referencia, evaluar la disponibilidad presupuestal, y garantizar que los recursos asignados se utilicen de manera eficiente, razonable y conforme a las condiciones del mercado, asegurando el cumplimiento de los principios de transparencia, responsabilidad fiscal y buena administración del gasto público.

En agosto de 2026 la variación mensual del IPC fue 0,39%, la variación año corrido fue 5,35% y la anual 6,24%.

En agosto de 2026 la variación anual del IPC fue 6,24%, es decir, 1,14 puntos porcentuales mayor que la reportada en el mismo periodo del año anterior, cuando fue de 5,10%.

Índice de Precios al Consumidor (IPC)

Variación mensual, año corrido y anual
Total nacional
2025 - 2026 (agosto)

IPC	Agosto					
	Variación mensual		Variación año corrido		Variación anual	
	2025	2026	2025	2026	2025	2026
IPC total	0,19	**0,39**	4,22	**5,35**	5,10	**6,24**

Fuente: DANE, IPC

De acuerdo con la información publicada por el Departamento Administrativo Nacional de Estadística (DANE), en agosto de 2026 la variación anual del IPC fue 6.24%, y la variación mensual 0.38%.

En agosto de 2026 la variación anual del IPC fue 6.24%, es decir, 1,14 puntos porcentuales menor que la reportada en el mismo periodo del año anterior, cuando fue de 5,10%.

El comportamiento anual del IPC total en agosto de 2026 (6.24%) se explicó principalmente por la variación anual de las divisiones Alojamiento, agua, electricidad, gas y otros combustibles y Alimentos y bebidas no alcohólicas.

El comportamiento mensual del IPC se explicó principalmente por las divisiones de Alojamiento, agua, electricidad, gas y otros combustibles, así como por el grupo de Educación, que registraron los mayores aportes a la variación general del índice. Las divisiones con mayores incrementos fueron Recreación y cultura (0,89%), Información y comunicación (0,81%), evidenciando presiones inflacionarias específicas en los servicios asociados al conocimiento y la tecnología, así como en los costos de operación que impactan la logística, la contratación de personal técnico y el uso de medios de comunicación o audiovisuales.

En el mes de agosto de 2026, el IPC registró una variación de 0,39% en comparación con julio de 2026, siete divisiones se ubicaron por encima del promedio nacional (0,39%): Recreación y cultura (0,89%), Información y comunicación (0,81%), Alimentos y bebidas no alcohólicas (0,71%), Bienes y servicios diversos (0,52%), Bebidas alcohólicas y tabaco (0,41%), Muebles, artículos para el hogar y para la conservación ordinaria del hogar (0,40%) y, por último, Salud (0,40%). Por debajo se ubicaron: Alojamiento, agua, electricidad, gas y otros combustibles (0,38%), Restaurantes y hoteles (0,33%), Educación (0,02%), Transporte (0,01%) y, por último, Prendas de vestir y calzado (-0,14%).

Cuadro 1. IPC Variación y contribución mensual
Según divisiones de gasto
Agosto 2025 - 2026

		2025		2026	
Divisiones de Gasto	Peso (%)	Variación (%)	Contribución Puntos Porcentuales	Variación (%)	Contribución Puntos Porcentuales
Recreación y cultura	3,79	-0,30	-0,01	0,89	0,03
Información y comunicación	4,33	-0,15	0,00	0,81	0,02
Alimentos y bebidas no alcohólicas	15,05	0,45	0,08	0,71	0,13
Bienes y servicios diversos	5,36	0,44	0,02	0,52	0,03
Bebidas alcohólicas y tabaco	1,70	0,59	0,01	0,41	0,01
Muebles, artículos para el hogar y para la conservación ordinaria del hogar	4,19	0,05	0,00	0,40	0,02
Salud	1,71	0,46	0,01	0,40	0,01
TOTAL	100,00	0,19	0,19	0,39	0,39
Alojamiento, agua, electricidad, gas y otros combustibles	33,12	0,06	0,02	0,38	0,12
Restaurantes y hoteles	9,43	0,49	0,06	0,33	0,04
Educación	4,41	0,13	0,01	0,02	0,00
Transporte	12,93	-0,03	0,00	0,01	0,00
Prendas de vestir y calzado	3,98	-0,02	0,00	-0,14	0,00

Fuente: DANE, IPC

Los mayores aportes a la variación mensual del IPC (0,39%), se ubicaron en las divisiones de: Alimentos y bebidas no alcohólicas, Alojamiento, agua, electricidad, gas y otros combustibles, Restaurantes y hoteles y Recreación y cultura, las cuales aportaron 0,32 puntos porcentuales a la variación total.

Variaciones y contribuciones de las subclases en el mes

En agosto de 2026 en comparación con julio de 2026, la variación de las subclases que más aportaron al índice total fueron: electricidad (2,33%), frutas frescas (4,95%), arriendo imputado (0,39%), alcantarillado (7,13%), arriendo efectivo (0,38%), servicios de comunicación fija y móvil y provisión a internet (0,92%), artículos para higiene corporal (1,45%), comidas en establecimientos de servicio a la mesa y autoservicio

(0,26%), papas (4,32%) y suscripción y servicio de televisión por redes y cable (3,02%). Las subclases con aportes negativos a la variación fueron: suministro de agua (-4,04%), gas (-1,29%), plátanos (-2,90%), cebolla (-2,57%) y vehículo particular nuevo o usado (-0,32%).

Cuadro 2. IPC Variación y contribución mensual
Por principales subclases
Agosto 2026

Subclase	Variación (%)	Contribución Puntos porcentuales
Electricidad	2,33	0,08
Frutas frescas	4,95	0,07
Arriendo imputado	0,39	0,05
Alcantarillado	7,13	0,04
Arriendo efectivo	0,38	0,04
Servicios de comunicación fija y móvil y provisión a Internet	0,92	0,02
Artículos para higiene corporal	1,45	0,02
Comidas en establecimientos de servicio a la mesa y autoservicio	0,26	0,02
Papas	4,32	0,02
Suscripción y servicio de televisión por redes y cable	3,02	0,02

Fuente: DANE. IPC.

Variación y contribución mensual por divisiones de gasto

En lo corrido del año, (enero - agosto), cinco divisiones de bienes y servicios se ubicaron por encima del promedio nacional (5,35%): Alimentos y bebidas no alcohólicas (7,16%), Restaurantes y hoteles (7,10%), Muebles, artículos para el hogar y para la conservación ordinaria del hogar (6,26%), Educación (5,91%) y, por último, Salud (5,73%). El resto de las divisiones se ubicaron por debajo del promedio: Alojamiento, agua, electricidad, gas y otros combustibles (4,62%), Bebidas alcohólicas y tabaco (4,60%), Bienes y servicios diversos (4,40%), Transporte (4,25%), Información y comunicación (4,10%), Recreación y cultura (3,71%) y, por último, Prendas de vestir y calzado (2,56%).

Cuadro 3. IPC Variación y contribución año corrido
Según divisiones de gasto
Agosto 2025 - 2026

		2025		2026	
Divisiones de Gasto	Peso (%)	Variación (%)	Contribución Puntos Porcentuales	Variación (%)	Contribución Puntos Porcentuales
Alimentos y bebidas no alcohólicas	15,05	6,13	1,15	7,16	1,34
Restaurantes y hoteles	9,43	5,68	0,63	7,10	0,81
Muebles, artículos para el hogar y para la conservación ordinaria del hogar	4,19	2,92	0,12	6,26	0,25
Educación	4,41	5,84	0,23	5,91	0,24
Salud	1,71	4,66	0,08	5,73	0,10
TOTAL	100,00	4,22	4,22	5,35	5,35
Alojamiento, agua, electricidad, gas y otros combustibles	33,12	3,65	1,14	4,62	1,44
Bebidas alcohólicas y tabaco	1,70	4,03	0,07	4,60	0,08
Bienes y servicios diversos	5,36	3,34	0,17	4,40	0,23
Transporte	12,93	4,35	0,58	4,25	0,57
Información y comunicación	4,33	-0,57	-0,02	4,10	0,11
Recreación y cultura	3,79	0,62	0,02	3,71	0,11
Prendas de vestir y calzado	3,98	1,43	0,04	2,56	0,08

Fuente: DANE, IPC.

Los mayores aportes a la variación en lo corrido del año (enero - agosto), se ubicaron en las divisiones de Alojamiento, agua, electricidad, gas y otros combustibles, Alimentos y bebidas no alcohólicas, Restaurantes y hoteles, Transporte y Muebles, artículos para el hogar y para la conservación ordinaria del hogar, las cuales en conjunto contribuyeron con 4,40 puntos porcentuales a la variación total.

4.2 PRODUCTO INTERNO BRUTO-PIB

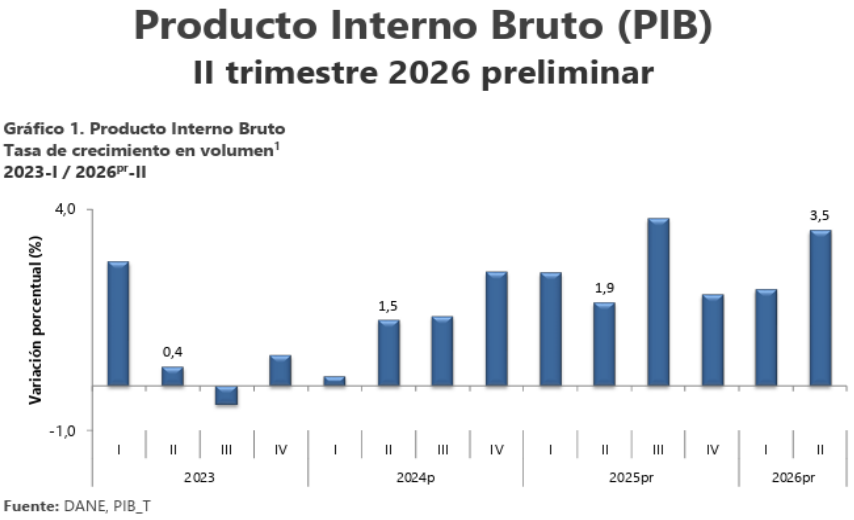

Las actividades económicas que más contribuyen a la dinámica del valor agregado son:

- Administración pública y defensa; planes de seguridad social de afiliación obligatoria; Educación; Actividades de atención de la salud humana y de servicios sociales crece 10,0% (contribuye 1,7 puntos porcentuales a la variación anual).
- Comercio al por mayor y al por menor; reparación de vehículos automotores y motocicletas; Transporte y almacenamiento; Alojamiento y servicios de comida crece 2,2% (contribuye 0,5 puntos porcentuales a la variación anual).
- Actividades artísticas, de entretenimiento y recreación y otras actividades de servicios; Actividades de los hogares individuales en calidad de empleadores; actividades no diferenciadas de los hogares individuales como productores de bienes y servicios para uso propio crece 9,5% (contribuye 0,4 puntos porcentuales a la variación anual).

Durante el primer semestre de 2026pr, respecto al mismo periodo del año anterior, el Producto Interno Bruto presenta un crecimiento de 2,9%. Las actividades económicas que más contribuyen a la dinámica del valor agregado son:

- Administración pública y defensa; planes de seguridad social de afiliación obligatoria; Educación; Actividades de atención de la salud humana y de servicios sociales crece 7,9% (contribuye 1,3 puntos porcentuales a la variación anual).
- Comercio al por mayor y al por menor; reparación de vehículos automotores y motocicletas; Transporte y almacenamiento; Alojamiento y servicios de comida crece 2,6% (contribuye 0,5 puntos porcentuales a la variación anual).
- Actividades artísticas, de entretenimiento y recreación y otras actividades de servicios; Actividades de los hogares individuales en calidad de empleadores; actividades no diferenciadas de los hogares individuales como productores de bienes y servicios para uso propio crece 6,3% (contribuye 0,3 puntos porcentuales a la variación anual).

En el segundo trimestre de 2026pr, el Producto Interno Bruto en su serie original, crece 3,5% respecto al mismo periodo de 2025pr (ver tabla 1). Las actividades económicas que más contribuyen a la dinámica del valor agregado son:

- Administración pública y defensa; planes de seguridad social de afiliación obligatoria; Educación; Actividades de atención de la salud humana y de servicios sociales crece 10,0% (contribuye 1,7 puntos porcentuales a la variación anual).
- Comercio al por mayor y al por menor; reparación de vehículos automotores y motocicletas; Transporte y almacenamiento; Alojamiento y servicios de comida crece 2,2% (contribuye 0,5 puntos porcentuales a la variación anual).
- Actividades artísticas, de entretenimiento y recreación y otras actividades de servicios; Actividades de los hogares individuales en calidad de empleadores; actividades no diferenciadas de los hogares individuales como productores de bienes y servicios para uso propio crece 9,5% (contribuye 0,4 puntos porcentuales a la variación anual). Durante el primer semestre de 2026pr, respecto al mismo periodo del año anterior, el Producto Interno Bruto presenta un crecimiento de 2,9%. Las actividades económicas que más contribuyen a la dinámica del valor agregado son:
- Administración pública y defensa; planes de seguridad social de afiliación obligatoria; Educación; Actividades de atención de la salud humana y de servicios sociales crece 7,9% (contribuye 1,3 puntos porcentuales a la variación anual).
- Comercio al por mayor y al por menor; reparación de vehículos automotores y motocicletas; Transporte y almacenamiento; Alojamiento y servicios de comida crece 2,6% (contribuye 0,5 puntos porcentuales a la variación anual).
- Actividades artísticas, de entretenimiento y recreación y otras actividades de servicios; Actividades de los hogares individuales en calidad de empleadores; actividades no diferenciadas de los hogares individuales como productores de bienes y servicios para uso propio crece 6,3% (contribuye 0,3 puntos porcentuales a la variación anual). Respecto al trimestre inmediatamente anterior, el Producto Interno Bruto en su serie ajustada por efecto estacional y calendario crece 1,3%. Cuando se observa el comportamiento de las actividades económicas relacionadas:
- Construcción crece 6,4%.

• Actividades artísticas, de entretenimiento y recreación y otras actividades de servicios; Actividades de los hogares individuales en calidad de empleadores; actividades no diferenciadas de los hogares individuales como productores de bienes y servicios para uso propio crece 4,0%.
• Suministro de electricidad, gas, vapor y aire acondicionado; Distribución de agua; evacuación y tratamiento de aguas residuales, gestión de desechos y actividades de saneamiento ambiental crece 2,8%.

Tabla 1. Valor agregado por actividad económica
Tasas de crecimiento en volumen[1]
Segundo trimestre 2026pr

Actividad económica	Tasas de crecimiento (%)		
	Serie original		Serie ajustada por efecto estacional y calendario
	Anual	Año corrido	Trimestral
	2026pr-II / 2025pr-II	2026pr/ 2025pr	2026pr-II / 2026pr-I
Agricultura, ganadería, caza, silvicultura y pesca	-2,1	-1,7	0,4
Explotación de minas y canteras	4,2	1,6	0,4
Industrias manufactureras	2,0	2,3	-0,4
Suministro de electricidad, gas, vapor y aire acondicionado[2]	4,8	3,7	2,8
Construcción	2,2	-1,5	6,4
Comercio al por mayor y al por menor[3]	2,2	2,6	0,3
Información y comunicaciones	-0,1	0,7	0,3
Actividades financieras y de seguros	4,3	3,6	1,9
Actividades inmobiliarias	2,1	2,1	0,5
Actividades profesionales, científicas y técnicas[4]	2,6	2,5	0,8
Administración pública, defensa, educación y salud[5]	10,0	7,9	2,3
Actividades artísticas, de entretenimiento y recreación y otras actividades de servicios[6]	9,5	6,3	4,0
Valor agregado bruto	**3,6**	**2,9**	**1,4**
Impuestos menos subvenciones sobre los productos	2,4	2,7	0,2
Producto Interno Bruto	**3,5**	**2,9**	**1,3**

Fuente: DANE, PIB_T

Comercio al por mayor y al por menor

En el segundo trimestre de 2026pr, el valor agregado de comercio al por mayor y al por menor, reparación de vehículos automotores y motocicletas; transporte y almacenamiento; alojamiento y servicios de comida crece 2,2% en su serie original, respecto al mismo periodo de 2025pr. Esta dinámica se explica por los siguientes comportamientos (ver tabla 7):
• Comercio al por mayor y al por menor; reparación de vehículos automotores y motocicletas crece 5,9%.
• Transporte y almacenamiento decrece 0,1%.
• Alojamiento y servicios de comida decrece 4,0%.

Respecto al trimestre inmediatamente anterior en su serie ajustada por efecto estacional y calendario, el valor agregado de comercio al por mayor y al por menor, reparación de vehículos automotores y motocicletas; transporte y almacenamiento; alojamiento y servicios de comida crece en 0,3%, cuando se observa el comportamiento de las actividades económicas relacionadas:

• Comercio al por mayor y al por menor; reparación de vehículos automotores y motocicletas crece 1,8%.
• Transporte y almacenamiento decrece 0,6%.
• Alojamiento y servicios de comida decrece 1,7%.

Tabla 7. Comercio al por mayor y al por menor[1]
Tasas de crecimiento en volumen[2]
Segundo trimestre 2026[pr]

Actividad económica	Tasas de crecimiento (%)		
	Serie original		Serie ajustada por efecto estacional y calendario
	Anual	Año corrido	Trimestral
	2026[pr]-II / 2025[pr]-II	2026[pr] / 2025[pr]	2026[pr]-II / 2026[pr]-I
Comercio al por mayor y al por menor[3]	5,9	6,0	1,8
Transporte y almacenamiento	-0,1	0,3	-0,6
Alojamiento y servicios de comida	-4,0	-3,0	-1,7
Comercio al por mayor y al por menor[1]	**2,2**	**2,6**	**0,3**

Fuente: DANE,PIB_T

4.2 MERCADO DE GESTIÓN DE LICENCIAS DE SOFTWARE (2025 - 2030)

El mercado global de gestión de licencias de software alcanzó un valor de 3300 millones de dólares en 2024 y se prevé que crezca de 4300 millones de dólares en 2026 a 7900 millones de dólares en 2030, con una tasa de crecimiento anual compuesta (CAGR) del 16,2 % entre 2025 y 2030. Norteamérica dominó el mercado, con una cuota de ingresos del 38,2 % en 2024. El futuro de la gestión de licencias de software (SLM) ofrece importantes oportunidades de crecimiento impulsadas por la transformación digital, la adopción de la nube y las crecientes exigencias regulatorias.

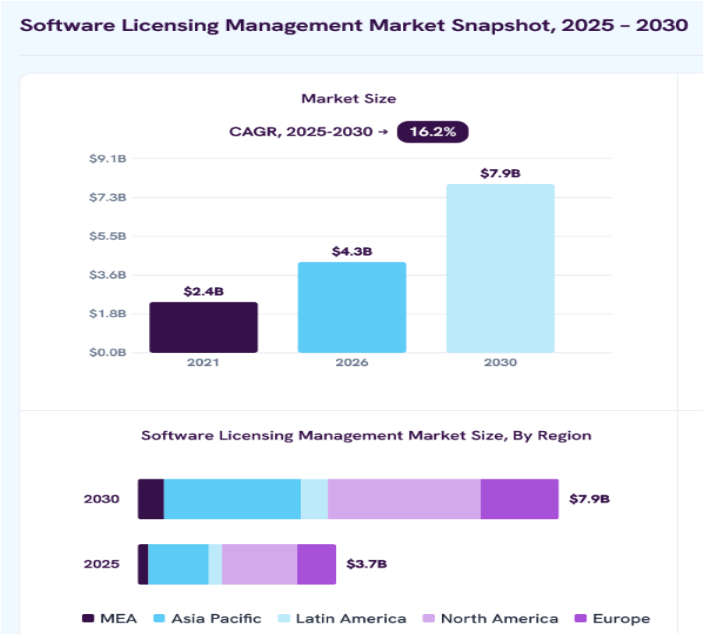

A medida que las empresas migran cada vez más a infraestructuras basadas en la nube y modelos de Software como Servicio (SaaS), surge una creciente necesidad de soluciones SLM flexibles y escalables que administren entornos de licencias dinámicos. Esta transición permite a los proveedores desarrollar plataformas de gestión de licencias de software inteligentes y nativas de la nube que admiten el seguimiento en tiempo real y la optimización de licencias. Además, la integración de inteligencia artificial y automatización en los sistemas SLM mejora la eficiencia al permitir análisis predictivos, automatizar las comprobaciones de cumplimiento e identificar software infrautilizado. Esto permite a las organizaciones reducir costos y tomar decisiones basadas en datos con respecto a las inversiones en software.

Una gestión eficaz del ciclo de vida del software (SLM) implica una visibilidad integral de los activos de software, la monitorización del uso, la gestión de proveedores, la renovación oportuna de licencias y la gestión automatizada del ciclo de vida. Estas prácticas ayudan a las organizaciones a identificar licencias infrautilizadas, eliminar redundancias y optimizar los procesos de aprovisionamiento y desaprovisionamiento de software. Como destaca TechRadar, la transición hacia modelos basados en suscripciones subraya aún más la importancia de una SLM sólida para gestionar los costes recurrentes y adaptarse a los patrones de uso de software en constante evolución. Con herramientas como la plataforma de gestión SaaS de Zluri, las empresas pueden obtener información en tiempo real, aplicar políticas de licenciamiento e integrarse sin problemas con los sistemas empresariales, garantizando así una utilización eficiente de las licencias de software y facilitando la toma de decisiones estratégicas.

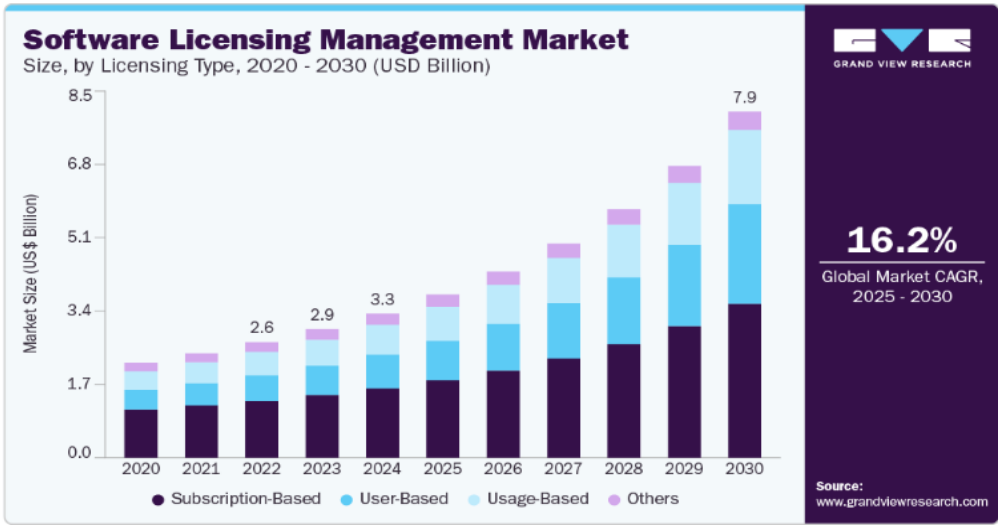

Los principales actores del mercado están contribuyendo significativamente con iniciativas y desarrollos clave. Por ejemplo, en abril de 2025, Flexera presentó su nueva solución de gestión de licencias en la nube, diseñada para ayudar a las organizaciones

a optimizar los costos del software en la nube hasta en un 25 %. Desarrollada sobre la plataforma de inteligencia tecnológica de Flexera, esta herramienta ofrece visibilidad unificada e información práctica sobre el gasto en software en la nube, lo que permite a los equipos de ITAM y FinOps gestionar las licencias de forma más eficaz.

Información sobre los tipos de licencia

El segmento de suscripción lideró el mercado en 2024, representando más del 48,2 % de los ingresos globales. Este mercado se ve impulsado principalmente por la continua transición a soluciones SaaS y basadas en la nube. Este modelo es ahora uno de los más populares, preferido tanto por proveedores como por clientes por su flexibilidad, flujos de ingresos predecibles y mayor satisfacción del cliente. Grandes empresas como Adobe, Microsoft y Netflix han migrado con éxito a este modelo, lo que valida aún más su atractivo en el mercado. Los clientes valoran la transparencia de los ciclos de facturación regulares y las funciones de autoservicio que ofrecen los modelos de suscripción. La creciente demanda de gestión de derechos y opciones de licencia escalables está impulsando una mayor adopción. A medida que las empresas buscan agilidad y eficiencia de costos, las licencias por suscripción seguirán superando a los modelos perpetuos tradicionales. Se espera que esta tendencia se acelere a medida que más proveedores de software prioricen los ingresos recurrentes y las ofertas centradas en el cliente.

Se prevé que el segmento basado en usuarios registre una tasa de crecimiento anual compuesta (CAGR) significativa durante el período de pronóstico. Las licencias basadas en usuarios, tradicionalmente un pilar de la monetización del software, están experimentando una transformación importante en respuesta a la evolución del panorama tecnológico y económico. Si bien han ofrecido previsibilidad y simplicidad, el auge de las aplicaciones impulsadas por IA y la computación en la nube está impulsando un cambio hacia modelos más flexibles basados en el uso. Esta transición es evidente en empresas como Monday.com y ServiceNow, que adoptan estrategias de precios híbridas, combinando tarifas basadas en usuarios con cargos basados en el consumo para alinear mejor los costos con el uso real.

Información sobre la implementación

El segmento de la nube representó la mayor cuota de mercado en ingresos en 2024. El mercado de gestión de licencias de software (SLM) está experimentando una transformación significativa, impulsada por el cambio a implementaciones basadas en la nube y la adopción de modelos de suscripción. La integración de IA y automatización en estas soluciones mejora el análisis predictivo y optimiza los procesos de gestión de licencias. Esta evolución beneficia a las pequeñas y medianas empresas (pymes) que buscan herramientas de gestión de licencias eficientes y rentables. Además, la creciente complejidad de los ecosistemas de software y los estrictos requisitos normativos obligan a las organizaciones a adoptar sistemas SLM robustos para garantizar el cumplimiento y optimizar las inversiones en software.

Se prevé que el segmento de soluciones locales (on-premise) presente la mayor tasa de crecimiento anual compuesto (CAGR) durante el período de pronóstico. Este

segmento de la gestión de licencias de software continúa mostrando una demanda constante, especialmente en sectores donde la seguridad de los datos, el cumplimiento normativo y el control de la infraestructura son fundamentales, como el gobierno, las finanzas y la sanidad. Si bien las soluciones en la nube están en auge, las organizaciones sujetas a regulaciones estrictas o con entornos de TI heredados suelen preferir los sistemas locales por su control administrativo completo y sus capacidades sin conexión. Esto crea oportunidades para que los proveedores ofrezcan soluciones híbridas, automatización avanzada de auditorías e implementaciones personalizadas que se integren con la infraestructura local. Los mercados emergentes, en particular Asia y Latinoamérica, también presentan potencial de crecimiento debido a la menor adopción de la nube. Además, las soluciones locales pueden posicionarse como ofertas premium con un alto grado de personalización y seguridad, lo que las hace idóneas para empresas que priorizan la seguridad.

Información sobre empresas de gran tamaño

El segmento de grandes empresas representó la mayor cuota de mercado en 2024. Las empresas están adoptando cada vez más modelos de Software como Servicio (SaaS), lo que exige herramientas sofisticadas de gestión de licencias para garantizar el cumplimiento normativo y optimizar los costes. El aumento del software no utilizado subraya la necesidad de un seguimiento eficaz de las licencias para reducir el desperdicio. Además, la integración de la inteligencia artificial y la automatización en las herramientas de gestión de licencias mejora el análisis predictivo y las comprobaciones de cumplimiento, impulsando aún más la expansión del mercado. Este crecimiento también se ve impulsado por el aumento de los requisitos de cumplimiento normativo y la necesidad de que las organizaciones gestionen eficazmente ecosistemas de software complejos.

Se prevé que el segmento de las pymes presente el mayor crecimiento anual compuesto durante el período de pronóstico. Las pymes reconocen cada vez más las licencias de software como un activo estratégico, en lugar de un problema de cumplimiento. La complejidad de los entornos de TI híbridos impulsa a las pymes a adoptar herramientas más inteligentes para el seguimiento y la optimización de licencias. Las auditorías de proveedores son cada vez más frecuentes, lo que fomenta una gestión proactiva. Los modelos basados en suscripciones han reducido las barreras de entrada, facilitando el acceso a las herramientas de gestión de licencias. Además, la integración con plataformas de gestión de TI más amplias simplifica la adopción y la hace más atractiva para las empresas más pequeñas. También se observa una transición del seguimiento manual a la automatización a medida que las pymes amplían sus operaciones.

Información sobre el uso final

El segmento BFSI representó la mayor cuota de mercado en ingresos en 2024. Este crecimiento se debe a las crecientes exigencias de cumplimiento normativo y a la necesidad de mitigar los riesgos asociados a las auditorías y sanciones de software. A medida que las organizaciones BFSI adoptan rápidamente la computación en la nube, las soluciones SaaS y las iniciativas de transformación digital, la gestión de

entornos de software complejos y dinámicos se ha vuelto fundamental. Este sector se enfrenta a un intenso escrutinio en materia de seguridad y privacidad de datos, lo que hace que una gestión de licencias sólida sea esencial para salvaguardar la información confidencial. Además, optimizar los costes del software y garantizar una asignación eficiente de licencias son prioridades clave, dada la escala y complejidad de las operaciones BFSI. En conjunto, estos factores impulsan una importante inversión en soluciones avanzadas de gestión de licencias adaptadas a las necesidades específicas del sector financiero.

https://www.grandviewresearch.com/industry-analysis/software-licensing-management-market-report

En 2026, el crecimiento económico de Colombia estará liderado especialmente por las actividades vinculadas a los servicios, apoyadas en un gasto de los hogares que se mantendrá dinámico gracias al buen desempeño del mercado laboral y al flujo de remesas.

El comercio, transporte, alojamiento y comidas se consolidarán como motores de la economía, mientras que los servicios financieros, profesionales y públicos registrarán un avance sostenido. El agro también mostrará ritmos de avance sólidos.

A la par, ramas rezagadas en años recientes, como construcción e industria, comenzarán un proceso de recuperación más visible. Las tasas de interés más bajas y unas expectativas más favorables para el próximo cuatrienio, podrían favorecer el repunte de la construcción, mientras que la industria manufacturera se verá favorecida por una demanda interna de bienes durables en aumento.

Los ingresos departamentales y municipales registraron una dinámica positiva en el primer semestre de 2025, impulsada por el buen comportamiento de los ingresos de recaudo, que avanzaron a niveles de doble dígito. Para 2026, esperamos se avance en la discusión sobre la Ley de Competencias, que se deriva de la reforma al SGP aprobada en diciembre de 2024.

En cuanto al sector salud, se mantiene la tensión financiera, teniendo en cuenta el aumento en la frecuencia del uso de servicios y mayor demanda, ya que la UPC no compensa costos crecientes y, aunque la ADRES ha sostenido los pagos, hay dudas sobre su viabilidad futura.

Por su parte, educación es un sector en constante transformación para adaptarse a los cambios; matriculados crecen muy poco mientras que modalidad virtual gana terreno.

- Presupuesto 2026 (+5,9 % vs. 2025): el monto propuesto por el Gobierno Nacional para asignación presupuestal de gasto en 2026 es de COP556,9 billones (+COP31 billones frente a 2025).

- Ingresos tributarios departamentos (+13 % a/a): el recaudo de los departamentos crece por encima de la inflación. Los ingresos totales de los departamentos se incrementaron en el acumulado a junio 15 % con respecto a 2024.
- El sector salud ha mostrado niveles sólidos de actividad: el PIB del sector salud ha crecido 28 % respecto a 2019, mientras que la economía total ha crecido 12 % en el mismo periodo.
- Número de matriculados seguiría estable: el sector de educación seguirá atravesando un panorama retador: crecimiento casi nulo en matriculados, políticas de gratuidad y reforma al ICETEX.

https://www.bancolombia.com/empresas/capital-inteligente/actualidad-economica-sectorial/perspectivas-sectoriales-colombia-2026

4.2. MERCADO LABORAL

Para el mes de julio de 2026, la tasa de desocupación del total nacional fue 8,1%, lo que representó una disminución de 0,7 puntos porcentuales respecto al mismo mes de 2025 (8,8%). La tasa global de participación se ubicó en 64,8% y la tasa de ocupación en 59,5%, en julio de 2025 estas tasas fueron 64,6% y 58,9%, respectivamente.

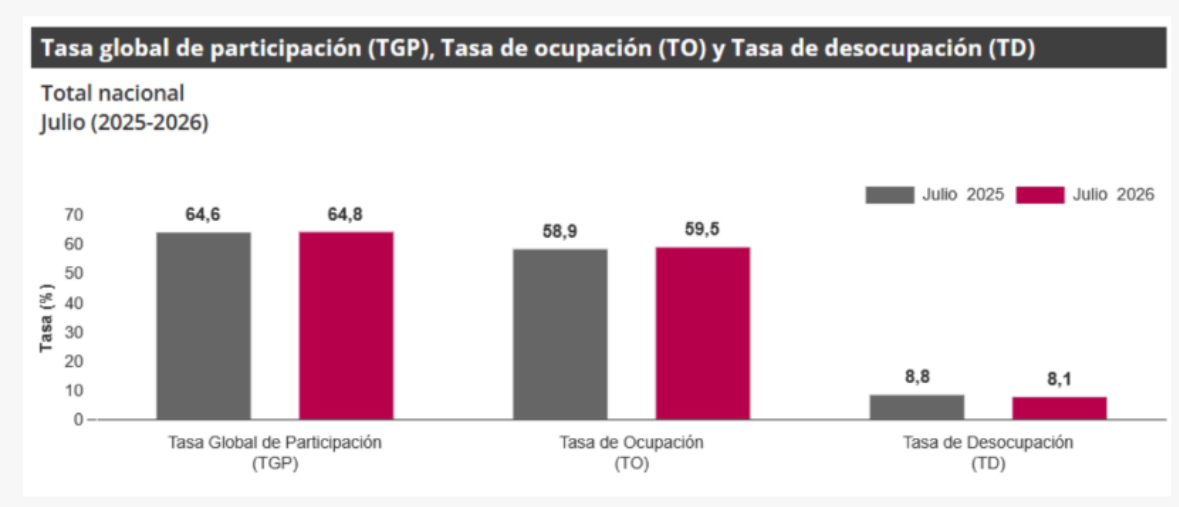

Fuente: DANE, GEIH

Para el mes de julio de 2026, la tasa de desocupación del total nacional fue 8,1%, lo que representó una disminución de 0,7 puntos porcentuales respecto al mismo mes de 2025 (8,8%). La tasa global de participación se ubicó en 64,8% y la tasa de ocupación en 59,5%, en julio de 2025 estas tasas fueron 64,6% y 58,9%, respectivamente.

En julio de 2026, la tasa de desocupación en el total de las 13 ciudades y áreas metropolitanas fue 8,5%, mientras que en el mismo mes de 2025 fue 8,4%. La tasa global de participación se ubicó en 66,7% y la tasa de ocupación en 61,0%, en julio de

2025 estas tasas fueron 67,0% y 61,3%, respectivamente.

En el trimestre móvil mayo - julio 2026, la tasa de desocupación de las 13 ciudades y áreas metropolitanas fue 8,4%, mientras que en el mismo periodo de 2025 fue 8,6%. La tasa global de participación se ubicó en 66,3% y la tasa de ocupación en 60,7%, en el trimestre móvil mayo - julio 2025 estas tasas fueron 66,7% y 61,0%, respectivamente.

En el total nacional, la tasa de desocupación del trimestre móvil mayo - julio 2026 fue 8,1%, lo que representó una disminución de 0,8 puntos porcentuales respecto al trimestre móvil mayo - julio 2025 (8,8%). La tasa global de participación se ubicó en 64,8%, lo que significó un aumento de 0,6 puntos porcentuales frente al mismo periodo del año anterior (64,2%). Finalmente, la tasa de ocupación fue 59,5%, lo que representó un aumento de 1,0 puntos porcentuales respecto al trimestre móvil mayo - julio 2025 (58,5%).

En el mes de julio de 2026, el número de personas ocupadas en el total nacional fue 24.547 mil personas. Las ramas que más aportaron positivamente a la variación de la población ocupada fueron Administración pública y defensa, educación y atención de la salud humana (1,7 puntos porcentuales); Comercio y reparación de vehículos (0,7 puntos porcentuales) y Construcción (0,6 puntos porcentuales).

Página web https://www.dane.gov.co/index.php/estadisticas-por-tema/mercado-laboral

4.3. MYPIMES EN COLOMBIA

En el marco de la contratación pública, la participación de las Micro, Pequeñas y Medianas Empresas (MiPymes) constituye un elemento esencial para el análisis del sector, de acuerdo con lo señalado en la Guía para la Elaboración de Estudios del Sector de Colombia Compra Eficiente (versión 2025). Este enfoque busca garantizar la pluralidad de oferentes, la promoción de la competencia y el cumplimiento del principio constitucional de democratización de las oportunidades de acceso a los mercados estatales.

En Colombia, las MiPymes representan aproximadamente el 99,5% del total de empresas formales, generan cerca del 80% del empleo y aportan alrededor del 40% del Producto Interno Bruto (PIB), según cifras del DANE y del Ministerio de Comercio, Industria y Turismo. Estas cifras reflejan su papel protagónico en el tejido productivo y en la dinamización de la economía nacional.

En el caso del presente proceso de contratación relacionado con el Prestación de servicios de mensajería electrónica certificada de la Junta Nacional de Calificación de Invalidez, las MiPymes del sector industrial y de servicios técnicos especializados juegan un rol relevante por las siguientes razones:

1. Disponibilidad de oferta: Existe un número significativo de MiPymes en el país

que realizan actividades relacionadas con la comercialización de repuestos CIIU J6209 - Otras actividades de tecnologías de información y actividades de servicios informáticos, J6311 - Procesamiento de datos, alojamiento (hosting) y actividades relacionadas y J6202 - Actividades de consultoría informática y actividades de administración de instalaciones informáticas.

2. Capacidad técnica y especialización: Muchas MiPymes han desarrollado nichos especializados Prestación de servicios de mensajería electrónica certificada, ofreciendo servicios con altos estándares de calidad y certificaciones nacionales e internacionales (ICONTEC, ISO). Esto les permite competir con empresas de mayor tamaño en procesos de contratación pública.

3. Limitaciones de acceso al mercado estatal: A pesar de su peso en la economía, las MiPymes enfrentan barreras como el acceso limitado a financiamiento, restricciones de liquidez, altos costos de garantías contractuales y dificultades para asumir grandes volúmenes de ejecución. Por ello, la normativa colombiana ha establecido medidas de promoción de su participación en la contratación, como la aplicación de diferenciales en los procesos de mínima cuantía, selección abreviada y subasta inversa.

4. Impacto en la contratación: La inclusión de MiPymes en procesos de adquisición de bienes y servicios técnicos como el presente garantiza pluralidad de oferentes, genera mayor competencia y permite acceder a precios más ajustados a la realidad del mercado, alineándose con los principios de gestión fiscal establecidos en la Constitución Política.

5. Enfoque regional: En zonas cercanas a la jurisdicción de la Junta Nacional de calificación de invalidez se encuentran MiPymes legalmente constituidas que ofrecen la prestación de servicios de mensajería electrónica certificada.

   La participación de las MiPymes en el presente proceso es viable y recomendable, dado que estas empresas concentran la mayor parte de la oferta disponible en el mercado nacional renovación de la licencia manageengine servicedesk plus professional cloud. No obstante, es necesario que la Entidad evalúe con rigor la capacidad financiera y técnica de los proponentes para garantizar que, además de cumplir con las exigencias legales, puedan sostener la ejecución contractual en términos de calidad, oportunidad y cobertura.

4.4. PRODUCTORES DE BIENES NACIONALES

En cumplimiento de lo dispuesto en el artículo 2.2.1.1.1.6.1 del Decreto 1082 de 2015, y en concordancia con los lineamientos establecidos en la Guía para la Elaboración de Estudios del Sector – Colombia Compra Eficiente (versión 2025), las Entidades Estatales deben analizar la participación de productores de bienes nacionales dentro del mercado relacionado con el objeto contractual, y establecer, cuando sea pertinente,

criterios diferenciales que promuevan su inclusión y participación, siempre que ello no limite la libre concurrencia ni vulnere los principios de igualdad, transparencia y selección objetiva.

En el contexto colombiano, los productores de bienes nacionales constituyen un componente esencial del tejido productivo y de la economía local, especialmente en sectores industriales, manufactureros y de servicios conexos, los cuales generan empleo, impulsan la competitividad y fortalecen la capacidad productiva del país.

La Ventanilla Única de Comercio Exterior (VUCE) es la principal herramienta de facilitación del comercio exterior en Colombia. A través de esta plataforma se canalizan y gestionan los trámites de comercio exterior de más de 52.000 usuarios, articulando la operación de 20 entidades del Estado, bajo la coordinación del Ministerio de Comercio, Industria y Turismo.

La VUCE tiene como objetivo optimizar el intercambio de información entre las entidades públicas y los actores del comercio exterior, eliminar la duplicidad de procedimientos, implementar controles más eficientes y promover una gestión administrativa transparente y ágil para los bienes nacionales.

En el marco del presente proceso de prestación de servicios, se identifica que no se encuentran resultados publicados o reportados en la página oficial de la VUCE, debido a que este tipo de actividades no generan indicadores de desempeño visibles en dicho portal, dado su carácter operativo y de apoyo institucional.

Encuesta Mensual de Servicios (EMS) Junio 2026

En junio de 2026, dieciséis de los dieciocho subsectores de servicios presentaron variación positiva en los ingresos totales, en comparación con junio de 2025.

ESPACIO EN BLANCO

Tabla 1. Variación anual de los ingresos y contribución por tipo de ingresos, según subsector d servicios
Total nacional
Junio (2026/2025)[p]

Clasificación CIIU Rev. 4 A.C.			Ingresos nominales	Ingresos por servicios	Venta de Mercancías	Otros Ingresos
Sección	División	Descripción	Variación (%)	Contribución (PP)		
H	División 52	Almacenamiento y actividades complementarias al transporte	0,6	0,2	-0,0	0,5
H	División 53	Correo y servicios de mensajería	14,0	15,5	0,0	-1,5
I	División 56	Restaurantes, catering y bares	3,5	2,5	1,1	-0,1
J	Divsión 58	Actividades de edición	0,4	-10,2	-0,7	11,3
J	División 59, excepto Clase 5920	Producción de películas cinematográficas y programas de televisión	-13,0	-17,3	0,2	4,1
J	División 60 y Clase 6391	Actividades de programación y transmisión, agencias de noticias	27,6	22,1	0,0	5,5
J	División 61	Telecomunicaciones	1,6	2,5	-1,2	0,2
J	División 62, División 63, excepto Clase 6391	Desarrollo de sistemas informáticos y procesamiento de datos	4,0	3,9	0,1	-0,0
LN	Sección L. División 68 Sección N. Divisiones 7710, 7729 y 7730	Inmobiliarias, alquiler de maquinaria y equipo	11,5	11,0	0,3	0,2
M	Divisiones 69, 70, 71, 72, Clase 7320, División 74	Actividades profesionales científicas y técnicas	23,9	23,8	0,0	0,0
M	Clase 7310	Publicidad	11,7	11,6	0,1	0,0
N	Divisiones 78, 80 y 81, excepto Clase 8130	Actividades de empleo, seguridad e investigación privada, servicios a edificios	16,8	16,9	-0,0	-0,1
N	Clase 8220	Actividades de centros de llamadas (Call center)	-5,7	-5,7	0,0	-0,0
N	División 82 excepto Clase 8220	Actividades administrativas y de apoyo de oficina y otras actividades, excepto Call center	5,7	5,4	0,0	0,3
P	Grupo 854	Educación superior privada	13,1	11,2	0,0	2,0
Q	Clase 8610	Salud humana privada con internación	7,2	8,5	-1,3	0,0
Q	División 86 excepto Clase 8610	Salud humana privada sin internación	4,7	4,4	0,4	0,0
S	Divisiones 90, 92, 93, 95 y 96	Otros servicios de entretenimiento y otros servicios	20,5	16,5	0,0	3,9

Fuente: DANE, EMS.

Variación anual del personal ocupado total y contribución por tipo de contratación, según subsector de servicios (junio 2026p / junio 2025)

En junio de 2026, quince de los dieciocho subsectores de servicios presentaron variación negativa en el personal ocupado total, en comparación con junio de 2025.

ESPACIO EN BLANCO

Tabla 2. Variación anual del personal ocupado total y contribución por categoría de contratación, según subsector de servicios
Total nacional
Junio (2026/2025)[p]

Clasificación CIIU Rev. 4 A.C.			Personal ocupado total*	Permanente	Temporal directo	Agencias	Misión** Hora cátedra***
Sección	División	Descripción	Variación (%)	Contribución (PP)			
H	División 52	Almacenamiento y actividades complementarias al transporte	1,6	2,0	-1,7	1,4	
H	División 53	Correo y servicios de mensajería	-8,4	-1,1	-1,3	-6,0	
I	División 56	Restaurantes, catering y bares	-1,3	-0,4	-1,1	0,2	
J	Divsión 58	Actividades de edición	-12,5	-7,4	-3,6	-1,4	
J	División 59, excepto Clase 5920	Producción de películas cinematográficas y programas de televisión	2,7	-0,9	4,3	-0,7	
J	División 60 y Clase 6391	Actividades de programación y transmisión, agencias de noticias	-5,1	-1,6	0,3	-3,7	
J	División 61	Telecomunicaciones	-9,3	-8,0	0,6	-2,0	
J	División 62, División 63, excepto Clase 6391	Desarrollo de sistemas informáticos y procesamiento de datos	1,9	1,8	-0,2	0,3	
LN	Sección L. División 68 Sección N. Divisiones 7710, 7729 y 7730	Inmobiliarias, alquiler de maquinaria y equipo	-1,1	0,6	-0,2	-1,4	
M	Divisiones 69, 70, 71, 72, Clase 7320, División 74	Actividades profesionales científicas y técnicas	-0,3	0,1	-1,7	1,4	
M	Clase 7310	Publicidad	-8,2	-1,4	-7,5	0,7	
N	Divisiones 78, 80 y 81, excepto Clase 8130	Actividades de empleo, seguridad e investigación privada, servicios a edificios	-1,3	1,9	-1,5	0,3	-2,0
N	Clase 8220	Actividades de centros de llamadas (Call center)	-14,5	-11,1	-3,4	-0,0	
N	División 82 excepto Clase 8220	Actividades administrativas y de apoyo de oficina y otras actividades, excepto Call center	-14,4	-5,0	-8,5	-0,9	
P	Grupo 854	Educación superior privada	-0,7	0,1	-0,9	0,0	0,2
Q	Clase 8610	Salud humana privada con internación	-1,8	-1,0	-0,2	-0,7	
Q	División 86 excepto Clase 8610	Salud humana privada sin internación	-0,5	-0,8	0,6	-0,3	
S	Divisiones 90, 92, 93, 95 y 96	Otros servicios de entretenimiento y otros servicios	-2,5	-0,9	-1,5	-0,1	

Fuente: DANE, EMS.

Variación anual de los salarios y contribución por tipo de contratación, según subsector de servicios (junio 2026p / junio 2025)

En junio de 2026, todos los subsectores de servicios presentaron variación positiva en los salarios, en comparación con junio de 2025.

ESPACIO EN BLANCO

Tabla 3. Variación anual de los salarios y contribución por categoría de contratación, según subsector de servicios
Total nacional
Junio (2026/2025)p

Clasificación CIIU Rev. 4 A.C.			Personal ocupado sin agencias*	Permanente	Temporal directo	Misión** Hora cátedra***
Sección	División	Descripción	Variación (%)	Contribución (PP)		
H	División 52	Almacenamiento y actividades complementarias al transporte	13,2	6,7	6,5	
H	División 53	Correo y servicios de mensajería	17,1	10,9	6,2	
I	División 56	Restaurantes, catering y bares	20,9	11,4	9,5	
J	Divsión 58	Actividades de edición	8,1	4,2	3,9	
J	División 59, excepto Clase 5920	Producción de películas cinematográficas y programas de televisión	16,1	5,9	10,2	
J	División 60 y Clase 6391	Actividades de programación y transmisión, agencias de noticias	7,0	3,6	3,4	
J	División 61	Telecomunicaciones	9,0	7,7	1,4	
J	División 62, División 63, excepto Clase 6391	Desarrollo de sistemas informáticos y procesamiento de datos	1,6	0,5	1,1	
LN	Sección L. División 68 Sección N. Divisiones 7710, 7729 y 7730	Inmobiliarias, alquiler de maquinaria y equipo	7,6	3,3	4,3	
M	Divisiones 69, 70, 71, 72, Clase 7320, División 74	Actividades profesionales científicas y técnicas	7,8	3,5	4,3	
M	Clase 7310	Publicidad	7,3	6,3	1,0	
N	Divisiones 78, 80 y 81, excepto Clase 8130	Actividades de empleo, seguridad e investigación privada, servicios a edificios	23,3	6,9	11,0	5,4
N	Clase 8220	Actividades de centros de llamadas (Call center)	9,2	2,8	6,4	
N	División 82 excepto Clase 8220	Actividades administrativas y de apoyo de oficina y otras actividades, excepto Call center	17,9	11,0	6,9	
P	Grupo 854	Educación superior privada	7,0	1,1	2,6	3,2
Q	Clase 8610	Salud humana privada con internación	11,9	5,2	6,6	
Q	División 86 excepto Clase 8610	Salud humana privada sin internación	9,1	2,6	6,5	
S	Divisiones 90, 92, 93, 95 y 96	Otros servicios de entretenimiento y otros servicios	15,7	8,2	7,4	

Fuente: DANE, EMS.

Evolución por subsector de servicios
Subsectores de servicios con las tres variaciones positivas más representativas
Variación anual: junio 2026p / junio 2025

En junio de 2026, los servicios de actividades de programación y transmisión, agencias de noticias registraron un incremento de 27,6% en los ingresos nominales, el personal ocupado total presentó una disminución de 5,1% y los salarios registraron un aumento de 7,0%, en comparación con junio de 2025.

ESPACIO EN BLANCO

Tabla 6. Variación anual y contribución de los ingresos nominales por tipo, personal ocupado total y salarios por tipo de contratación
Actividades de programación y transmisión, agencias de noticias
Total nacional
Junio 2026ᵖ

índice (ene 2023-jun 2026)	Variable	Variación anual (%)	Contribución a la variación anual (PP)
Ingresos totales nominales	**Ingresos totales nominales**	**27,6**	
	Ingresos por servicios prestados	23,5	22,1
	Ingresos por venta de mercancías	30,7	0,0
	Otros ingresos operacionales	90,5	5,5
Personal ocupado total*	**Personal ocupado total***	**-5,1**	
	Permanente	-2,7	-1,6
	Temporal directo	1,5	0,3
	Agencias	-18,4	-3,7
Salarios personal ocupado sin agencias	**Salarios personal ocupado sin agencias**	**7,0**	
	Salarios personal permanente	7,0	3,6
	Salarios temporal directo	8,1	3,4

Fuente: DANE, EMS.

En comparación con el mismo mes de 2025, en junio de 2026 los ingresos totales presentaron un aumento de 27,6%, que se explica por los incrementos de 23,5% en los ingresos por servicios, de 90,5% en otros ingresos operacionales y de 30,7% en la venta de mercancías.

En junio de 2026 el personal ocupado total presentó una variación negativa de 5,1%, en comparación con junio de 2025, que se explica por las disminuciones de 18,4% en el personal contratado a través de agencias y 2,7% en el personal permanente. En contraste, el personal temporal directo registró un incremento de 1,5%.

Mientras que, los salarios en junio de 2026 presentaron un aumento de 7,0%, en comparación con junio de 2025, que se explica por los incrementos de 7,0% en los salarios del personal permanente y de 8,1% en los salarios del personal temporal directo.

El Índice de Producción Industrial IPI es una operación estadística a través de la cual el Departamento Administrativo Nacional de Estadística (DANE) obtiene y compila la información de evolución de la variable producción real del sector industrial colombiano en el corto plazo. El Índice de Producción Industrial (IPI) se calcula con base en la información de la producción real, que suministran mensualmente los agentes industriales a la Encuesta Mensual Manufacturera con enfoque territorial (EMMET) y registros administrativos provenientes de entidades externas al DANE. Es una investigación basada en el aprovechamiento estadístico de los registros administrativos, debido a que reducen la carga al encuestado y los costos de la obtención de datos, a su vez, tienen una mejor tasa de respuesta frente a los censos y las encuestas por muestreo.

El Índice de Producción Industrial tiene como finalidad estimar la evolución mensual de los sectores minero energético, manufacturero, suministro de electricidad y gas, y captación, tratamiento y distribución de agua en el corto plazo, a través de la variable de producción real. Se toma a nivel nacional y para 26 dominios industriales establecidos con base en la Clasificación Industrial Internacional Uniforme de todas las actividades económicas CIIU Rev. 4 adaptada para Colombia. De esta forma, es posible obtener la información necesaria para construir indicadores confiables del total de la industria, los cuales son herramientas valiosas para la toma de decisiones económicas en el país

5. NORMATIVIDAD APLICABLE

El régimen jurídico aplicable al presente proceso de selección y al contrato que se derive de él, será el previsto en:

a. Constitución Política de Colombia: Artículo 206 y 267.
b. Ley 80 de 1993: artículos 8 “De las Inhabilidades e Incompatibilidades para Contratar” y 9 “De las inhabilidades e incompatibilidades sobrevinientes”, y los principios generales de la contratación pública.
c. Ley 816 de 2003 “Por medio de la cual se apoya a la industria nacional a través de la contratación pública".
d. Ley 996 de 2005: artículo 33 “Restricciones a la contratación pública”.
e. Ley 1150 de 2007: artículo 13 “Principios generales de la actividad contractual para entidades no sometidas al estatuto general de contratación de la administración pública”
f. Ley 1474 de 2011: artículo 90 “Inhabilidad por incumplimiento reiterado”.
g. Decreto 1082 de 2015: artículo 2.2.1.1.1.2.1 “Participes de la Contratación Pública”, artículo 2.2.1.1.1.5.7 “Información de multas, sanciones, inhabilidades y actividad contractual”, 2.2.1.1.1.6.1 “Deber de análisis de las Entidades Estatales”, 2.2.1.1.1.6.3 “Evaluación del Riesgo”, artículo 2.2.1.1.1.7.1 “Publicidad en el SECOP”, y artículo 2.2.1.2.5.3 “Manual de contratación”.
h. Decreto 1072 de 2015 “Por medio del cual se expide el Decreto Único Reglamentario del Sector Trabajo”.
i. Ley 1952 de 2019 “Por medio de la cual se expide el código general disciplinario se derogan la ley 734 de 2002 y algunas disposiciones de la ley 1474 de 2011, relacionadas con el derecho disciplinario”.
j. Decreto 1860 de 2021 “Por el cual se modifica y adiciona el Decreto 1082 de 2015, Único Reglamentario del Sector Administrativo de Planeación Nacional, con el fin reglamentar los artículos 30, 31, 32, 34 y 35 de la Ley 2069 de 2020, en lo relativo al sistema de compras públicas y se dictan otras disposiciones".
k. Decreto 410 de 1971, Código de Comercio Colombiano.
l. Ley 57 de 1887, Código Civil Colombiano.
m. Manual de Contratación de la Junta Nacional de Calificación de Invalidez.

n. Guía de contratación para régimen especial Colombia Compra Eficiente
o. Ley 2195 de 2022 “Por medio de la cual se adoptan medidas en materia de transparencia, prevención y lucha contra la corrupción y se dictan otras disposiciones”.
p. Decreto 1600 de 2024 “*Por el cual se modifica el Capítulo 1 y 3 del Título 4 de la Parte 1 del Libro 2 del Decreto 1081 de 2015, Decreto Reglamentario Único del Sector Presidencia de la República, en lo relacionado con las Subcomisiones Técnicas de la Comisión Nacional de Moralización y la Estrategia Nacional de Lucha Contra la Corrupción*”

6. ASPECTOS TÉCNICOS

6.1. ESTUDIO DE LA DEMANDA

La información histórica de la demanda es importante para ampliar el conocimiento sobre la necesidad de contratar, los proveedores y los precios de adquisición. Para así realizar un análisis que permita tomar mejores decisiones para contratar la compraventa.

Para ello, en estos estudios se realizó una consulta en procesos de otras entidades con régimen exceptuado de contratación y del histórico de la Junta Nacional de Calificación de Invalidez, para conocer cómo ha escogido a los proveedores, como ha sido su desempeño y cuáles son aquellos que podrían satisfacer la necesidad de la entidad y atender la demanda en el lugar donde se requiere.

En el proceso de caracterización cuyo objetivo es entender la necesidad, realizando además un análisis de gasto de la entidad. Acorde a esto, el propósito de la herramienta de Análisis de Demanda es que quede descrito: cuál ha sido el gasto a lo largo de los años y dentro de las plataformas del Sistema Electrónico de Contratación Pública de la ANCP-CCE (SECOP I, SECOP II y TVEC), en qué categorías ha gastado, a qué proveedores le ha comprado, de dónde son y bajo qué modalidades de selección ha contratado. Así, la entidad tendrá un panorama amplio y completo de su gasto.

Consultada la base de datos del modelo de Abastecimiento Estratégico de la Agencia Nacional de Contratación Pública Colombia Compra Eficiente donde se describen los registros de la adquisición de activos de acuerdo con el código de clasificación de bienes y servicios UNSPC 81112501 - Servicio de licencias del software del computador, 43232902- Software de servidor de comunicaciones, 43231500- Software funcional específico de la empresa y 43231513- Software para oficinas

ESPACIO EN BLANCO

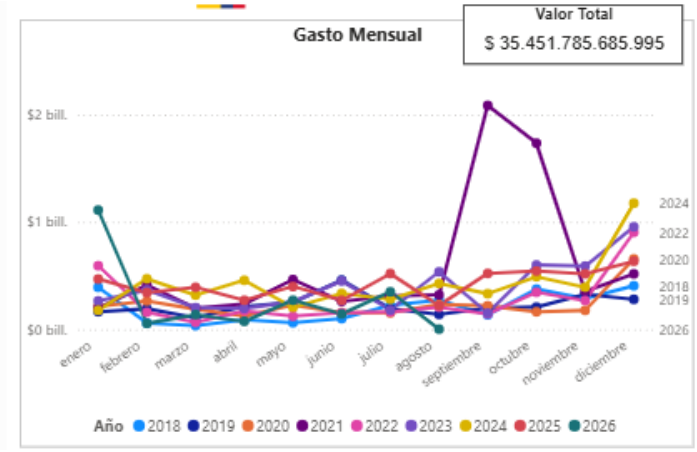
Gasto Mensual
Valor Total
$ 35.451.785.685.995
$2 bill.
$1 bill.
$0 bill.
enero
febrero
marzo
abril
mayo
junio
julio
agosto
septiembre
octubre
noviembre
diciembre
2024
2022
2020
2018
2019
2026
Año 2018 2019 2020 2021 2022 2023 2024 2025 2026

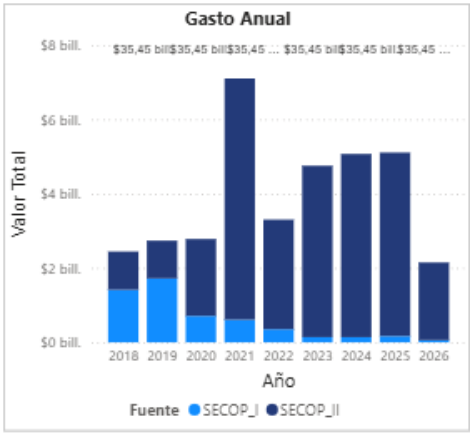
Gasto Anual
$8 bill.
$6 bill.
$4 bill.
$2 bill.
$0 bill.
Valor Total
2018 2019 2020 2021 2022 2023 2024 2025 2026
Año
Fuente SECOP_I SECOP_II

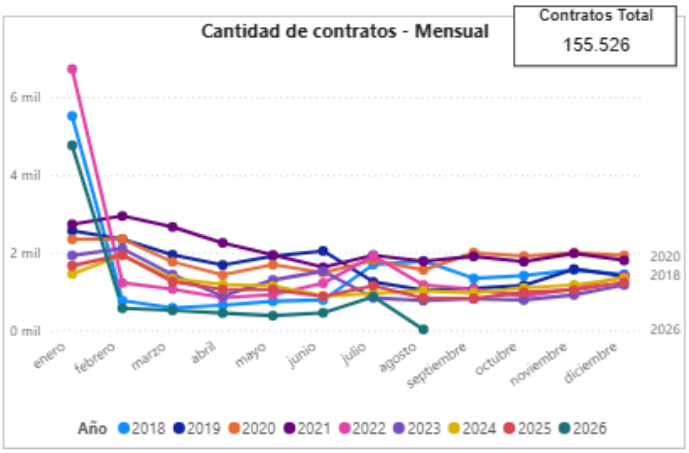
Cantidad de contratos - Mensual
Contratos Total
155.526
6 mil
4 mil
2 mil
0 mil
enero
febrero
marzo
abril
mayo
junio
julio
agosto
septiembre
octubre
noviembre
diciembre
2020
2018
2026
Año 2018 2019 2020 2021 2022 2023 2024 2025 2026

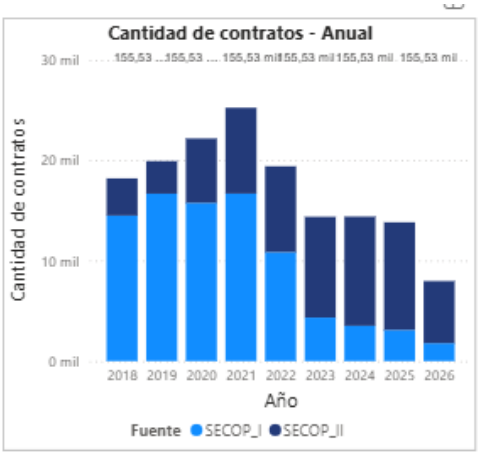
Cantidad de contratos - Anual
30 mil
20 mil
10 mil
0 mil
Cantidad de contratos
2018 2019 2020 2021 2022 2023 2024 2025 2026
Año
Fuente SECOP_I SECOP_II

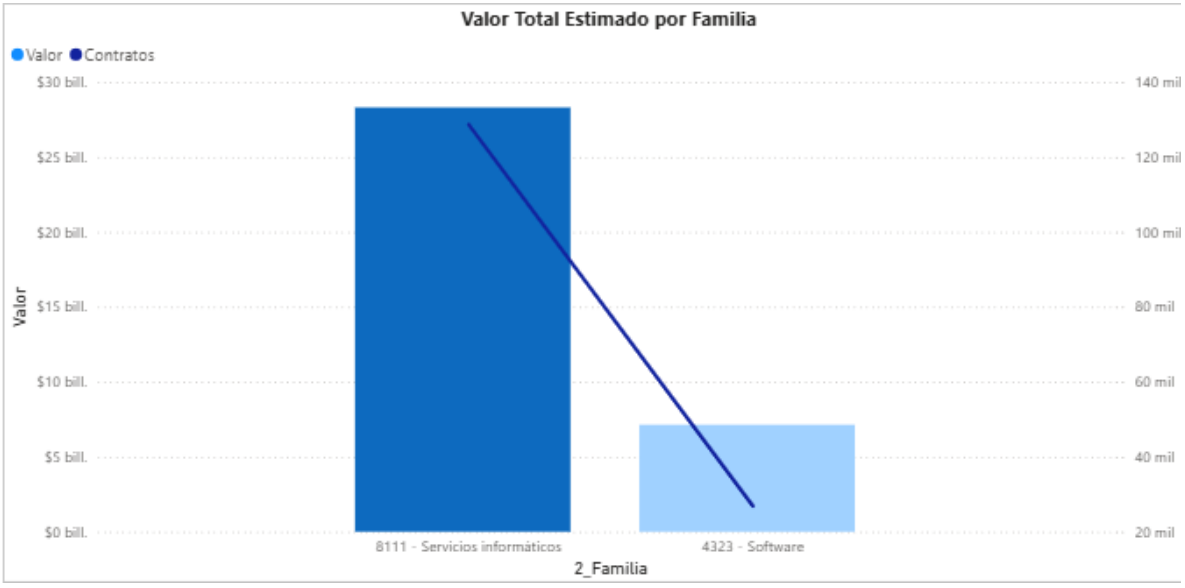
Valor Total Estimado por Familia
Valor Contratos
$30 bill.
$25 bill.
$20 bill.
$15 bill.
$10 bill.
$5 bill.
$0 bill.
Valor
140 mil
120 mil
100 mil
80 mil
60 mil
40 mil
20 mil
8111 - Servicios informáticos
4323 - Software
2_Familia

Año	2024		2025			2026			
Clasificador de Bienes y Servicios - Familia	Valor	Participación	Contratos	Valor	Participación	Contratos	Valor	Participación	Contratos
8111 - Servicios informáticos	$4.072.523.980.870	11,49%	10652	$3.589.389.481.189	10,12%	6305	$1.524.745.145.998	4,30%	128722
4323 - Software	$997.695.623.475	2,81%	3176	$1.518.825.443.180	4,28%	1669	$624.890.200.141	1,76%	26804
Total	$5.070.219.604.345	14,30%	13828	$5.108.214.924.369	14,41%	7974	$2.149.635.346.139	6,06%	155526

6.2. HISTÓRICO DE COMPRAS O ADQUISICIONES DE OTRAS ENTIDADES:

Teniendo en cuenta el objeto contractual, se consultaron procesos de otras entidades con régimen privado de contratación utilizando el aplicativo SECOP II, y se encontró lo siguiente:


Borrar búsqueda

País	Entidad Estatal	Referencia	Descripción	Fase actual	Fecha de publicación	Fecha de presentación de ofertas	Cuantía	Estado	
	JUNTA NACIONAL DE CALIFICACION DE INVALIDEZ	CTO-035-JNCI-2025	ADQUISICIÓN (RENOVACIÓN) DE LA LICENCIA MANAGEENGINE SERVICEDESK PLUS PROFESSIONAL CLOUD POR UN (01) AÑO Y PAQUETE DE SOPORTE TÉCNICO ESPECIALIZADO PARA LA OPTIMIZACIÓN DE LA MESA DE AYUDA DE LA JUNTA	Presentación de oferta	30/09/2025 7:21 PM (UTC-5 hora)	-	10.055.948 COP	Publicado	Detalle

6.3. HISTÓRICO DE COMPRAS DE LA JUNTA NACIONAL DE CALIFICACIÓN DE INVALIDEZ.

Se verificó el histórico de la Junta Nacional de Calificación de Invalidez respecto a la adquisición de suministros tecnológicos, y se encontró lo siguiente:

CONTRATO	CONTRATISTA	OBJETO	VALOR
CTO-035-JNCI-2025	COMPUMARKETING DE COLOMBIA SAS	ADQUISICIÓN (RENOVACIÓN) DE LA LICENCIA MANAGEENGINE SERVICEDESK PLUS PROFESSIONAL CLOUD POR UN (01) AÑO Y PAQUETE DE SOPORTE TÉCNICO ESPECIALIZADO PARA LA OPTIMIZACIÓN DE LA MESA DE AYUDA DE LA JUNTA NACIONAL DE CALIFICACIÓN DE INVALIDEZ (JNCI).	$10.055.948,00
CTO-294-JNCI-2024	COMPUMARKETING DE COLOMBIA SAS (VALUIT)	ADQUISICIÓN (RENOVACIÓN) DE LA LICENCIA MANAGEENGINE SERVICEDESK PLUS PROFESSIONAL CLOUD POR UN (01) AÑO Y PAQUETE DE SOPORTE TÉCNICO ESPECIALIZADO PARA LA OPTIMIZACIÓN DE LA MESA DE AYUDA DE LA JUNTA NACIONAL DE	$9.207.821,00

		CALIFICACIÓN DE INVALIDEZ (JNCI).	

6.4. ESTUDIO DE LA OFERTA

Teniendo en cuenta que la Junta Nacional de Calificación de Invalidez (JNCI), como entidad de régimen especial, realiza el estudio de mercado conforme a los principios establecidos en la función administrativa, la gestión fiscal, el régimen de inhabilidades e incompatibilidades, y demás disposiciones legales aplicables, se lleva a cabo la contratación de bienes y servicios necesarios según la solicitud y justificación de compra y/o servicio según la necesidad de la entidad. Este proceso sigue cada una de las etapas definidas según la modalidad correspondiente, las cuales se desarrollan a través de las convocatorias publicadas en el Portal Único de Contratación SECOP II. Para un análisis detallado y una mejor comprensión de la dinámica de la compra pública, se consulta:

El Modelo de Abastecimiento Estratégico desarrollado por la Agencia Nacional de Contratación Pública - Colombia Compra Eficiente, busca mejorar las buenas prácticas en la planeación y gestión de los procesos contractuales para que los participantes del Sistema de Compra Pública lo adopten y se destaquen por sus niveles de transparencia, eficiencia y generación de mayor valor por dinero.

Consultada la base de datos del modelo de Abastecimiento Estratégico de la Agencia Nacional de Contratación Pública Colombia Compra Eficiente donde se describen los registros de la adquisición de activos de acuerdo con el código de clasificación de bienes y servicios UNSPC 81112501 - Servicio de licencias del software del computador, 43232902- Software de servidor de comunicaciones, 43231500- Software funcional específico de la empresa y 43231513- Software para oficinas.

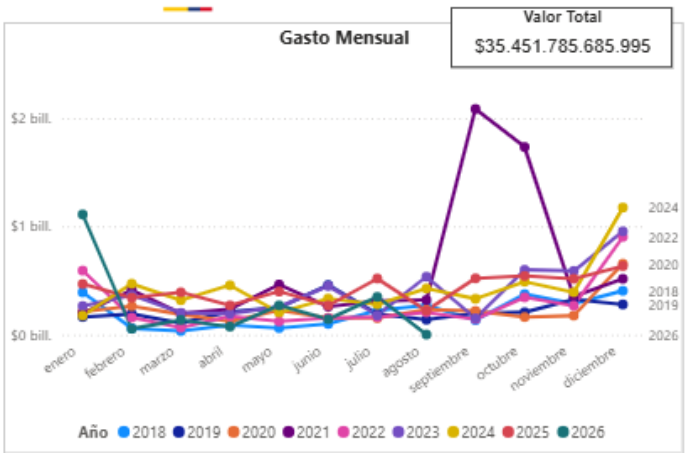

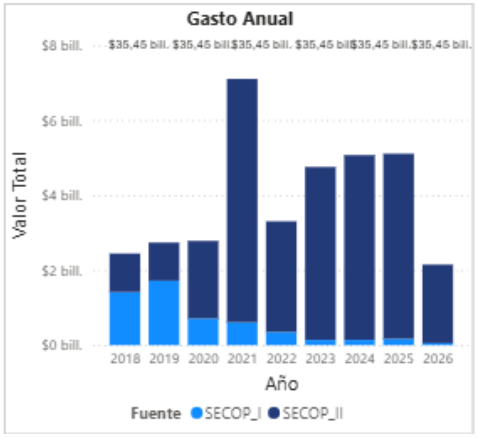

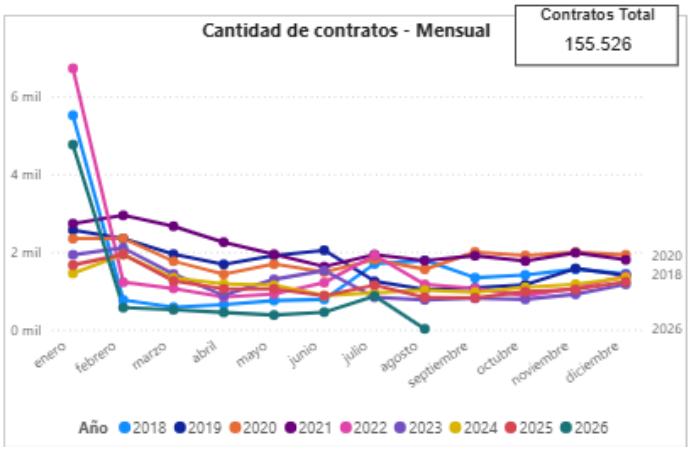

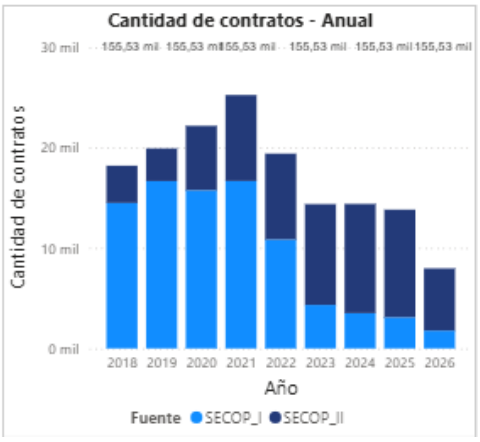

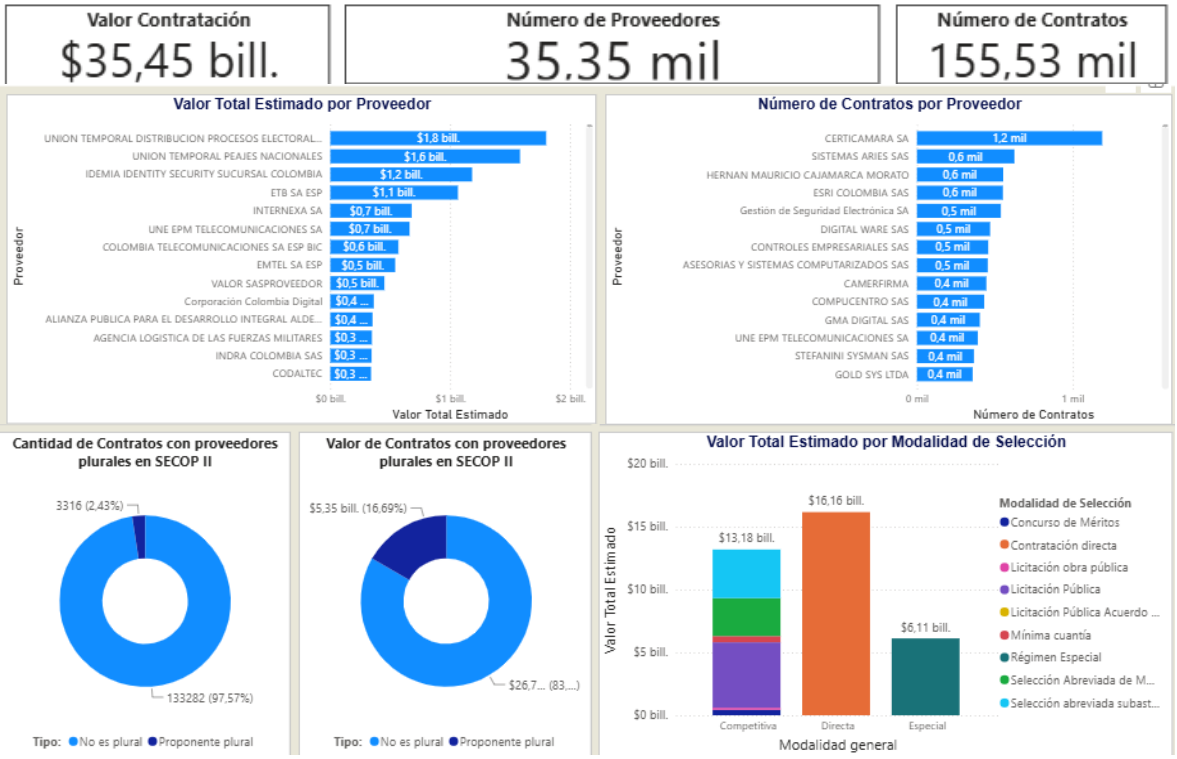

7. ANÁLISIS ECONÓMICO DE PROYECCIÓN DE PRECIO

7.1 PRECIO HISTÓRICO

Como parte del análisis económico del presente estudio, se realizó la verificación de antecedentes contractuales, identificando un proceso similar adelantado en la vigencia inmediatamente anterior. La fórmula para calcular el valor monetario ajustado teniendo en cuenta la inflación se encuentra en la Guía de Elaboración de Estudios de Sector – GEES,

emitida por Colombia Compra Eficiente (versión 02 del 15 de agosto de 2025), la cual establece lo siguiente:

Para calcular un valor equivalente en el presente, tomado de un valor monetario de un año anterior, se sugiere utilizar la siguiente fórmula:

$$Valor\ presente\ equivalente_t = Valor\ monetario_{t-1} * (1 + inflación_{t-1})$$

Donde,

$Valor\ presente\ equivalente_t$ es el valor monetario en pesos colombianos del año en curso.
$Valor\ monetario_{t-1}$ es el valor monetario en pesos colombianos del año anterior.
$inflación_{t-1}$ inflación (IPC) del año anterior.

Se realizó la verificación de los contratos suscritos en vigencias anteriores, evidenciándose que no existen antecedentes contractuales que incluyan ítems con las mismas características técnicas o de servicio. En consecuencia, se cuenta con precios históricos que permitan establecer un valor de referencia con base en información previa, así:

CONTRATO	CONTRATISTA	OBJETO	VALOR
CTO-035-JNCI-2025	COMPUMARKETING DE COLOMBIA SAS	ADQUISICIÓN (RENOVACIÓN) DE LA LICENCIA MANAGEENGINE SERVICEDESK PLUS PROFESSIONAL CLOUD POR UN (01) AÑO Y PAQUETE DE SOPORTE TÉCNICO ESPECIALIZADO PARA LA OPTIMIZACIÓN DE LA MESA DE AYUDA DE LA JUNTA NACIONAL DE CALIFICACIÓN DE INVALIDEZ (JNCI).	$10.055.948,00
CTO-294-JNCI-2024	COMPUMARKETING DE COLOMBIA SAS (VALUIT)	ADQUISICIÓN (RENOVACIÓN) DE LA LICENCIA MANAGEENGINE SERVICEDESK PLUS PROFESSIONAL CLOUD POR UN (01) AÑO Y PAQUETE DE SOPORTE TÉCNICO ESPECIALIZADO PARA LA OPTIMIZACIÓN DE LA MESA DE AYUDA DE LA JUNTA NACIONAL DE	$9.207.821,00

		CALIFICACIÓN DE INVALIDEZ (JNCI).	

7.1.2 ANALISIS DE PRECIOS DEL MERCADO

Con el fin de estudiar al sector que ofrece los servicios, la Junta Nacional de Invalidez inició el estudio el estudio de los posibles oferentes mediante la consulta de los partners autorizados para Colombia de ManageEngine en su página web: https://www.manageengine.com/latam/partners.html

Se pudo constatar que los únicos Proveedores oficiales de los productos de ManageEngine en Colombia son:



Por lo tanto, la Junta Nacional inició el estudio de los posibles oferentes a través de cotizaciones realizadas por correo electrónico, recibiendo así respuesta de los siguientes proveedores:

PROVEEDOR	CORREO
IT CONSULTANTS COLOMBIA S.A.S.	NBarajas@itcc.com.co
COMPUMARKETING DE COLOMBIA SAS (VALUIT)	daniel.calderon@valuit.co
INTERLAN SAS	HarveyJG@interlan.com.co

De: Harvey Jimenez Garzon <HarveyJG@interlan.com.co>
Enviado: miércoles, 9 de septiembre de 2026 13:57
Para: Cesar Andres Pachon Gordillo <prof.helpdesk@juntanacional.com>
Asunto: RE: Consulta comercial y experiencia – Renovación ManageEngine ServiceDesk Plus

Buenos días Cesar:

Me llamo Harvey Jimenez y soy consultor en soluciones de ManageEngine para Interlan, socio Gold de ManageEngine en Colombia.

Interlan cuenta con más de 15 años de experiencia en la implementación de la solución de ServiceDesk Plus en nuestros clientes. Contamos con una base de mas de 10 clientes con dicha solución y mas de 20 con diferentes soluciones de ManageEngine.
Ofrecemos acompañamiento en la implementación de soluciones de ManageEngine y brindamos soporte de primer nivel en las suites de ServiceDesk, EndpointCentral y AD360 y brindamos acompañamiento a nuestros clientes en el escalamiento de casos a fábrica.

En el caso de la necesidad puntual que tienen actualmente, debido a los esquemas de protección de Partner que tienen ManageEngine a nivel global, no nos es posible participar en renovaciones de licenciamiento de productos que previamente hayan sido otorgados por otro Partner en la región. Nos encantaría poder participar en la oferta del licenciamiento, pero el fabricante no nos permite ofrecer las renovaciones ni participar en dicho proceso.

Estaremos encantados de poder apoyarlos en cualquier otra necesidad diferente a la renovación de ServiceDesk,

Feliz resto de día.



Harvey Jiménez Garzón
Consultor IT/OT
3012004791
www.interlan.com.co

De: Nancy Barajas Roberto | IT Consultants Colombia S.A.S. <NBarajas@itcc.com.co>
Enviado: miércoles, 9 de septiembre de 2026 14:26
Para: Cesar Andres Pachon Gordillo <prof.helpdesk@juntanacional.com>
Cc: Aydeé Velandia Garzón | IT Consultants Colombia S.A.S. <avelandia@itcc.com.co>
Asunto: RE: Consulta comercial y experiencia – Renovación ManageEngine ServiceDesk Plus

Cordial saludo Ing. César Pachon;

Gracias por contactarnos.

Entendemos que actualmente cuentan con un partner asociado para la administración de su licenciamiento de ManageEngine ServiceDesk Plus, por lo que no nos es posible apoyarles con la propuesta solicitada.

Para más información, les recomendamos contactar directamente a su partner actual o comunicarse con el fabricante.

Quedamos atentos a sus comentarios.

Saludos,

Nancy Barajas Roberto
Coordinación de Ventas
Partner Gold de ManageEngine en Colombia
Teléfonos (+57 601) 758 6611 Ext. 106 | (+57) 320 8561516 (+57) 3225586161
Visítenos en Internet https://www.itcc.com.co

De: Ing. Oscar Gonzalez Marin <oscar.gonzalez@valuit.co>
Enviado: lunes, 24 de agosto de 2026 12:39
Para: Juan Ricardo Lopez Quintero <coordinador.ti@juntanacional.com>; Cesar Andres Pachon Gordillo <prof.helpdesk@juntanacional.com>
Cc: Janet Amado <coordinador.comercial@valuit.co>; Luis Parra <especialista.preventa@valuit.co>
Asunto: RE: Requerimiento técnico Junta Nacional de Calificación.

Estimados Ingenieros,

Gusto en saludarlos,

Compartimos la respuesta del fabricante, donde indican que no es posible renovar hasta Diciembre.
En ese sentido compartimos la oferta para renovar el licenciamiento por 1 año, por lo que si podemos entregar el mismo costo pagado en 2025, no se tienen aumentos.

Estamos muy atentos a cualquier inquietud.

Hi Oscar,

We see that the licences is expiring on September 2026

So, we will not be able to renew till December

Best regards,

Kishoor
Account Manager - LATAM
Direct line: +1 (786) 206-9990
Email: kishoor.kk@zohocorp.com

Cordialmente,



7.1.3 AVAL DE LAS COTIZACIONES

Una vez allegadas las cotizaciones se remitieron al funcionario que firma la solicitud y justificación de compra con el fin de ser avaladas técnicamente, donde mediante correo electrónico avaló una (01) cotización de éstas, así:


Requerimiento técnico Junta Nacional de Calificación. Resumir este correo electrónico

Cesar Andres Pachon Gordillo
Para: Ana Belly Meneses Rosales
CC: Natalia Stefany Contreras Jimenez

Responder | Responder a todos | Reenviar
Lun 14/09/2026

Cordial saludo.

Revisada la cotización remitida por Valuit, confirmo que corresponde al servicio requerido por la Mesa de Ayuda y cumple con la necesidad identificada para este requerimiento.

En ese sentido, otorgo mi visto bueno técnico para que se continúe con el estudio del sector y las demás actividades del proceso.

Quedo atento a cualquier información adicional que se requiera.

7.1.4 VERIFICACIÓN DE LA ACTIVIDAD ECONÓMICA EN EL REGISTRO ÚNICO EMPRESARIAL Y SOCIAL – RUES:

Conforme a lo anterior, se realiza la verificación de la identificación tributaria en el Registro Único Empresarial y Social de las Cámaras de Comercio (RUES) de las empresas que allegaron la cotización, evidenciando que las firmas se encuentran activas y que su actividad económica guarda relación con el objeto del presente proceso de contratación así:
VALUIT SOLUTIONS

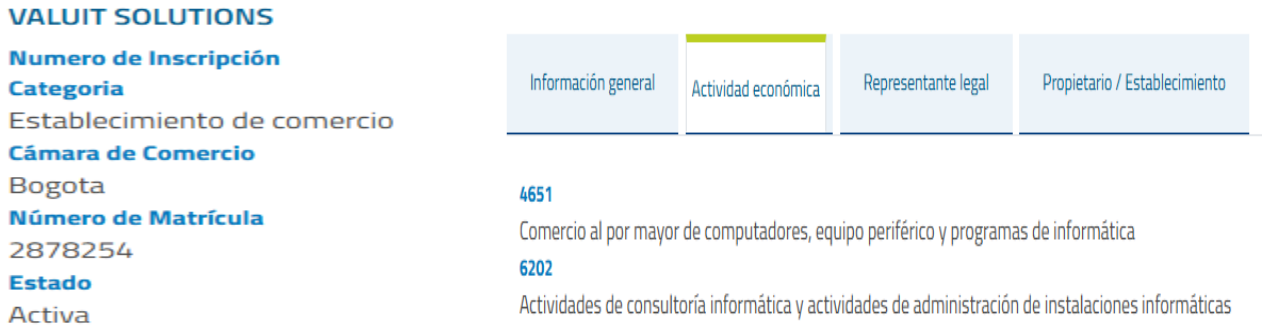
VALUIT SOLUTIONS

Numero de Inscripción
Categoria
Establecimiento de comercio
Cámara de Comercio
Bogota
Número de Matrícula
2878254
Estado
Activa

Información general | Actividad económica | Representante legal | Propietario / Establecimiento

4651
Comercio al por mayor de computadores, equipo periférico y programas de informática
6202
Actividades de consultoría informática y actividades de administración de instalaciones informáticas

7.1.5 ANALISIS OFERTA ECONOMICA

Por lo anterior con dichas cotizaciones se realizó un análisis con el fin de obtener la media aritmética del valor del servicio en el mercado, el cual se encuentra en el documento Excel denominado ***"ESTUDIO DE MERCADO"*** el cual hace parte integral del presente proceso se puede evidenciar en la siguiente tabla:

5897838000019045013

Valuit Solutions By: Compumarketing — GOLD PARTNER

ManageEngine

Compumarketing de Colombia SAS
NIT: 830.073.068-4
Carrera 63 # 100 - 57 Los Andes
PBX: 315 8039236 -310 3825613
Bogotá - Colombia

COTIZACIÓN
Quote #: Q-3000129
Fecha: 24/08/2026 12:30 PM
Vence: 24/09/2026

Empresa (Company)	JUNTA NACIONAL DE CALIFICACION DE INVALIDEZ	**Asunto (Subject)**	Q-3000129 - JUNTA NACIONAL DE CALIFICACION DE INVALIDEZ - Renovacion Licenciamiento Servicedesk Plus
Contacto	Juan Ricardo López	**Moneda**	COP
Cargo (Title)	Ingeniero (a)	**Account Manager**	Ing. Oscar Gonzalez Marin
Email	coordinador.ti@juntanacional.com	**Email AM**	oscar.gonzalez@valuit.co
Teléfono		**Celular AM**	321 4690622
Dirección / Ciudad	Bogotá D.C.;		

Software ManageEngine Q-3000129 - JUNTA NACIONAL DE CALIFICACION DE INVALIDEZ - Renovacion Licenciamiento Servicedesk Plus/ Infraestructura Cloud

Productos

Item	Cant.	Descripción del Producto	Valor Unitario	Total
1	1	**SERVICEDESK PLUS MULTILANGUAGE** ManageEngine ServiceDesk Plus Multi-Language Professional Edition - Subscription Model - Cloud Annual - Annual Subscription fee for 5 Technicians (500 nodes) - Desde 15 de septiembre 2026 al 15 de septiembre 2027.	$ 8,151,948	$ 8,151,948

Servicios Profesionales Opcionales

Servicios

Item	Cant.	Descripción del Servicio	Valor Unitario	Total
1	10	Paquete anual de soporte tecnico a incidentes relacionados con las soluciones de ManageEngine, Atencion Remota en horario 8x5, limite de 10 Horas validos por un (1) año. (Adjunto condiciones de soporte con nuestra compañia)	$ 160,000	$ 1.600.000

Total Productos:	$ 8,151,948
Total Servicios:	$ 1.600.000
Subtotal:	$9.751.948
IVA 19% Productos y servicios:	$ 304.000
Gran Total:	**$ 10.055.948**

Así las cosas, el promedio originado de las cotizaciones y el análisis referido, arroja un como rango de los precios unitarios del presupuesto para el arriendo del almacenamiento de archivo físico. por la suma de **DIEZ MILLONES CINCUENTA Y CINCO MIL**

NOVECIENTOS CUARENTA Y OCHO ($10.055.948,00) corresponde al valor unitario**,** incluido IVA y demás tributos a los que haya lugar.

7 INDICADORES FINANCIEROS

Una vez revisadas las empresas registradas en la base del Sistema Integrado de Información Societaria de la Superintendencia de Sociedades (SIIS)**,** de la Superintendencia de Sociedades, se extraen 249 empresas ubicadas a nivel nacional que incluye dentro de sus actividades económicas los códigos CIIU: con los siguientes códigos CIIU Disponibilidad de oferta: Existe un número significativo de MiPymes en el país que realizan actividades relacionadas con la comercialización de repuestos CIIU J6209 - Otras actividades de tecnologías de información y actividades de servicios informáticos, J6311 - Procesamiento de datos, alojamiento (hosting) y actividades relacionadas, J6202 - Actividades de consultoría informática y actividades de administración de instalaciones informáticas y G4651 - Comercio al por mayor de computadores, equipo periférico y programas de informática

Se toma una muestra aleatoria con corte a 31 de diciembre 2025 conformada por empresas que fueron verificadas en el Información Societaria de la Superintendencia de Sociedades (SIIS) de la Superintendencia de Sociedades, de los cuales no se tomaran en cuenta datos atípicos como lo son datos negativos o datos que superen el 100%, que pueda afectar y distorsionar el cálculo de los indicadores.

Con el fin de determinar solidez financiera de las empresas participantes y siguiendo la metodología recomendada por la Guía para la Elaboración de Estudios del Sector de Colombia Compra Eficiente, la cual sugiere utilizar medidas de tendencia central con el fin de caracterizar las variables financieras y poder definir en forma acertada los indicadores de capacidad financiera, se analizaron los siguientes indicadores financieros así:

ITEM	NIT	Razón social de la sociedad	Clasificación Industrial Internacional Uniforme Versión 4 A.C (CIIU)	LIQUIDEZ = Activo Cte./Pasivo Cte.	ENDEUDAMIENTO = Pasivo Total/Activo Total	RAZON COBERTURA INTERES = Utilidad Operacional/Gastos Financieros	RENTABILIDAD PATRIMONIO = Utilidad Operacional/Patrimonio	RENTABILIDAD ACTIVO = Utilidad Operacional/Activo Total
1	800042471	ARUS S.A.S.	J6202 - Actividades de consultoría informática y actividades de administración de instalaciones informáticas	1,54	0,56	2,31	14%	6%
2	800057965	VISION SOFTWARE SAS	J6202 - Actividades de consultoría informática y actividades de administración de instalaciones informáticas	1,18	0,82	3,68	0,64	11%
3	800114672	STEFANINI COLOMBIA SAS	J6202 - Actividades de consultoría informática y actividades de administración de instalaciones informáticas	1,56	0,58	3,46	0,19	8%
4	800149562	SISTEMAS Y ASESORIAS DE COLOMBIA SAS	J6202 - Actividades de consultoría informática y actividades de administración de instalaciones informáticas	3,24	0,31	Indeterminado	0,53	37%
5	800159527	AMADEUS IT GROUP COLOMBIA SAS	J6202 - Actividades de consultoría informática y actividades de administración de instalaciones informáticas	1,07	0,76	2,44	0,64	16%

6	800226094	FINANCIAL SYSTEMS COMPANY SAS	J6202 - Actividades de consultoría informática y actividades de administración de instalaciones informáticas	1,59	0,39	3,00	0,47	29%
7	800239471	EPSON COLOMBIA LTDA	G4651 - Comercio al por mayor de computadores, equipo periférico y programas de informática	1,94	0,96	31,33	4,28	17%
8	800241958	Hewlett Packard Colombia Ltda	J6202 - Actividades de consultoría informática y actividades de administración de instalaciones informáticas	2,13	0,52	2,44	0,17	8%
9	802015290	ANPALA S.A.S	J6209 - Otras actividades de tecnologías de información y actividades de servicios informáticos	3,76	0,27	Indeterminado	1,17	86%
10	830036108	SED INTERNATIONAL DE COLOMBIA S A S	G4651 - Comercio al por mayor de computadores, equipo periférico y programas de informática	1,54	0,62	6,34	0,25	10%
11	830047444	SERVICIOS ESPECIALIZADOS DE TECNOLOGIA E INFORMATICA SETI SAS	J6202 - Actividades de consultoría informática y actividades de administración de instalaciones informáticas	1,08	0,78	4,74	1,13	25%
12	830055791	AXITY COLOMBIA SAS	J6202 - Actividades de consultoría informática y actividades de administración de instalaciones informáticas	1,20	0,69	2,66	0,47	15%
13	830063747	TRANSFORMA MEJORA Y TECNOLOGIA SAS	J6311 - Procesamiento de datos, alojamiento (hosting) y actividades relacionadas	9,01	0,11	0,96	11%	10%
14	830084433	SOCIEDAD CAMERAL DE CERTIFICACION DIGITAL CERTICAMARA S A	J6209 - Otras actividades de tecnologías de información y actividades de servicios informáticos	1,99	0,29	53,01	13%	9%
15	830094425	FISERV COLOMBIA LIMITADA	J6202 - Actividades de consultoría informática y actividades de administración de instalaciones informáticas	6,38	0,17	13,11	0,45	37%
16	830096374	INDRA SISTEMAS S,A SUC COLOMBIA	J6202 - Actividades de consultoría informática y actividades de administración de instalaciones informáticas	1,93	0,46	10,11	0,39	21%
17	830114969	TOPAZ COLOMBIA SA	J6202 - Actividades de consultoría informática y actividades de administración de instalaciones informáticas	2,00	0,41	1,94	0,23	13%
18	830129852	LOYALQUO S.A.S.	J6311 - Procesamiento de datos, alojamiento (hosting) y actividades relacionadas	1,76	0,60	5,12	0,36	14%
19	860005074	NCR COLOMBIA LTDA	G4651 - Comercio al por mayor de computadores, equipo periférico y programas de informática	1,18	0,82	1,88	0,41	7%
20	900089104	Enlace Opertativo S.A.	J6311 - Procesamiento de datos, alojamiento (hosting) y actividades relacionadas	2,00	0,36	24,73	0,66	42%
21	900103457	TCS Uruguay S.A. Sucursal Colombia	J6202 - Actividades de consultoría informática y actividades de administración de instalaciones informáticas	2,79	0,32	35,42	0,33	23%
22	900147238	APORTES EN LINEA SA	J6311 - Procesamiento de datos, alojamiento (hosting) y actividades relacionadas	4,07	0,23	Indeterminado	0,29	22%
23	900157788	TDC COLOMBIA LTDA	J6202 - Actividades de consultoría informática y actividades de administración de instalaciones informáticas	1,89	0,43	3,60	12%	7%
24	900173404	HEINSOHN HUMAN GLOBAL SOLUTIONS S.A.S. BIC	J6202 - Actividades de consultoría informática y actividades de administración de instalaciones informáticas	3,13	0,32	39,27	0,81	55%
25	900195141	EQUINIX COLOMBIA INC PTE LTD SUCURSAL COLOMBIA	J6311 - Procesamiento de datos, alojamiento (hosting) y actividades relacionadas	3,43	0,07	72,95	8%	7%
26	900266641	CIENA INTERNATIONAL INC	J6202 - Actividades de consultoría informática y actividades de administración de instalaciones informáticas	5,32	0,19	6,23	0,24	19%
27	900299228	EVERTEC PLACETOPAY S.A.S.	J6209 - Otras actividades de tecnologías de información y actividades de servicios informáticos	2,90	0,28	Indeterminado	0,91	65%
28	900478030	INDRA SOLUCIONES TECNOLOGIAS DE LA INFORMACION SLU SUCURSAL COLOMBIA	J6202 - Actividades de consultoría informática y actividades de administración de instalaciones informáticas	4,01	0,24	3,06	0,19	14%

29	900478383	SOFTWAREONE COLOMBIA SAS	J6202 - Actividades de consultoría informática y actividades de administración de instalaciones informáticas	1,23	0,94	5,37	1,87	11%
30	900480656	TEK SOLUCIONES TECNOLOGICAS SAS	G4651 - Comercio al por mayor de computadores, equipo periférico y programas de informática	1,63	0,62	1,00	0,20	8%
31	900499068	WOMPI S.A.S	J6311 - Procesamiento de datos, alojamiento (hosting) y actividades relacionadas	2,57	0,39	Indeterminado	0,24	15%
32	900559088	Soluciones Alegra S.A.S	J6311 - Procesamiento de datos, alojamiento (hosting) y actividades relacionadas	2,23	0,48	Indeterminado	0,69	35%
33	900601546	HITACHI VANTARA COLOMBIA SAS	J6202 - Actividades de consultoría informática y actividades de administración de instalaciones informáticas	3,77	0,37	Indeterminado	0,30	19%
34	900712544	UX TECHNOLOGY S.A.S	J6209 - Otras actividades de tecnologías de información y actividades de servicios informáticos	1,27	0,33	7,32	0,25	17%
35	900736182	APPLE COLOMBIA S.A.S	G4651 - Comercio al por mayor de computadores, equipo periférico y programas de informática	1,14	0,86	Indeterminado	1,01	14%
36	900824185	HP COLOMBIA SAS	G4651 - Comercio al por mayor de computadores, equipo periférico y programas de informática	1,82	0,54	30,46	0,15	7%
37	900987866	ENTERPRISE SERVICES COLOMBIA SAS	J6202 - Actividades de consultoría informática y actividades de administración de instalaciones informáticas	3,27	0,29	Indeterminado	0,16	12%
38	901021590	Lenovo Global technology (Asia Pacific) Limited Sucursal Colombia	G4651 - Comercio al por mayor de computadores, equipo periférico y programas de informática	1,60	0,50	Indeterminado	0,23	11%
39	901445912	WIZELINE S.A.S.	J6202 - Actividades de consultoría informática y actividades de administración de instalaciones informáticas	1,10	0,69	1,10	1,67	51%
40	901476442	DIGITAL PAYMENTS SAS	J6311 - Procesamiento de datos, alojamiento (hosting) y actividades relacionadas	1,68	0,24	6,09	0,21	16%
41	800046226	HEINSOHN BUSINESS TECHNOLOGY S.A BIC	J6202 - Actividades de consultoría informática y actividades de administración de instalaciones informáticas	4,10	0,19	2,51	0,27	22%
42	800058607	CONTROLES EMPRESARIALES SAS	G4651 - Comercio al por mayor de computadores, equipo periférico y programas de informática	1,43	0,61	2,25	0,32	13%
43	830042244	DIGITAL WARE SAS	J6202 - Actividades de consultoría informática y actividades de administración de instalaciones informáticas	1,41	0,37	3,22	0,22	14%
44	860002120	IBM DE COLOMBIA SAS	J6202 - Actividades de consultoría informática y actividades de administración de instalaciones informáticas	1,33	0,74	1,88	0,33	9%
45	890321151	Carvajal Tecnologia y Servicios S.A.S.	J6311 - Procesamiento de datos, alojamiento (hosting) y actividades relacionadas	1,59	0,32	6,38	0,16	11%
46	900032774	OLIMPIA IT	J6202 - Actividades de consultoría informática y actividades de administración de instalaciones informáticas	2,28	0,38	Indeterminado	0,34	21%
47	900074316	GFT TECHONOLOGIES COLOMBIA SAS	J6202 - Actividades de consultoría informática y actividades de administración de instalaciones informáticas	1,48	0,57	7,89	0,28	12%
48	900128566	NTT DATA COLOMBIA S. A. S.	J6202 - Actividades de consultoría informática y actividades de administración de instalaciones informáticas	1,72	0,58	5,42	0,42	17%
49	900422614	EXPERIAN COLOMBIA SA	J6311 - Procesamiento de datos, alojamiento (hosting) y actividades relacionadas	2,01	0,43	2,19	11%	6%
50	800098622	TECNOLOGIA INFORMATICA TECINF SAS	G4651 - Comercio al por mayor de computadores, equipo periférico y programas de informática	1,35	0,70	6,29	0,30	9%
51	800142557	ELECTRO SOFTWARE SAS BIC	J6202 - Actividades de consultoría informática y actividades de administración de instalaciones informáticas	13,04	0,18	Indeterminado	0,18	15%

52	800178427	CIBER COM SOLUCIONES DE INFORMATICA SAS	G4651 - Comercio al por mayor de computadores, equipo periférico y programas de informática	2,12	0,45	5,22	0,88	48%
53	800198975	CLAI PAYMENTS COLOMBIA S.A.S.	J6202 - Actividades de consultoría informática y actividades de administración de instalaciones informáticas	1,76	0,49	3,17	0,52	26%
54	800201664	ACIES SAS	J6202 - Actividades de consultoría informática y actividades de administración de instalaciones informáticas	2,36	0,35	Indeterminado	14%	9%
55	800212777	TESERACT SAS	J6209 - Otras actividades de tecnologías de información y actividades de servicios informáticos	2,85	0,44	22,03	0,24	14%
56	800222753	SISTEMAS GESTION Y CONSULTORIA ALFA GL SAS	J6202 - Actividades de consultoría informática y actividades de administración de instalaciones informáticas	1,85	0,57	4,60	0,21	9%
57	800231706	AMERICAN SMART SYSTEMS & NETWORKS LTDA, AS/NET	J6311 - Procesamiento de datos, alojamiento (hosting) y actividades relacionadas	1,79	0,36	Indeterminado	0,18	11%
58	800233464	UN&ON SOLUCIONES SISTEMAS DE INFORMACIÓN S.A.S.	J6202 - Actividades de consultoría informática y actividades de administración de instalaciones informáticas	2,28	0,55	69,84	0,59	27%
59	800234304	INFORPETROL SA	J6311 - Procesamiento de datos, alojamiento (hosting) y actividades relacionadas	6,58	0,13	7,42	0,18	16%
60	800243347	PROCEDATA INTERNACIONAL S.A.S	J6202 - Actividades de consultoría informática y actividades de administración de instalaciones informáticas	1,46	0,48	Indeterminado	0,23	12%
61	800245974	EXSIS DIGITAL SAS	G4651 - Comercio al por mayor de computadores, equipo periférico y programas de informática	1,58	0,77	Indeterminado	0,82	19%
62	800252385	ADISCOMPUTO Y CIA SAS	J6311 - Procesamiento de datos, alojamiento (hosting) y actividades relacionadas	2,17	0,55	Indeterminado	13%	6%
63	804000673	HARDWARE ASESORIAS SOFTWARE LTDA	G4651 - Comercio al por mayor de computadores, equipo periférico y programas de informática	3,22	0,48	7,01	0,17	9%
64	804006673	iITC SOLUCIONES TECNOLOGICAS SAS	J6202 - Actividades de consultoría informática y actividades de administración de instalaciones informáticas	2,13	0,45	10,37	0,86	47%
65	804009217	COMTEC SOLUTIONS SAS	G4651 - Comercio al por mayor de computadores, equipo periférico y programas de informática	2,58	0,46	5,02	0,26	14%
66	805018674	ECOM SAS	J6202 - Actividades de consultoría informática y actividades de administración de instalaciones informáticas	2,51	0,25	11,84	0,30	22%
67	805020457	CENTRO-NET SAS	G4651 - Comercio al por mayor de computadores, equipo periférico y programas de informática	1,24	0,80	0,99	0,63	13%
68	811000242	CYS TECNOLOGIA SAS BIC	G4651 - Comercio al por mayor de computadores, equipo periférico y programas de informática	2,63	0,54	12,00	0,23	11%
69	811022288	PUNTO CARDINAL COMUNICACIONES SAS	J6209 - Otras actividades de tecnologías de información y actividades de servicios informáticos	1,47	0,51	3,41	0,37	18%
70	811025080	A-MAQ SA	J6202 - Actividades de consultoría informática y actividades de administración de instalaciones informáticas	1,95	0,34	11,24	0,30	20%
71	811037626	TECHNOLOGY SPECIALIST GROUP S.A.S. TECHNOLOGY SPECIALIST GROUP S.A.S.	J6209 - Otras actividades de tecnologías de información y actividades de servicios informáticos	2,19	0,34	Indeterminado	10%	7%
72	815001055	MICRONET SAS	G4651 - Comercio al por mayor de computadores, equipo periférico y programas de informática	5,22	0,41	Indeterminado	0,27	16%
73	816005590	DISTRICOM DE COLOMBIA SAS	G4651 - Comercio al por mayor de computadores, equipo periférico y programas de informática	7,51	0,48	2,51	0,30	16%
74	830005677	BIT CONSULTING SAS	J6202 - Actividades de consultoría informática y actividades de administración de instalaciones informáticas	1,11	0,70	17,93	1,26	38%
75	830007379	COMSISTELCO SAS	J6202 - Actividades de consultoría informática y actividades de administración de instalaciones informáticas	3,04	0,53	Indeterminado	0,35	16%

76	830016004	REDCOMPUTO LIMITADA	G4651 - Comercio al por mayor de computadores, equipo periférico y programas de informática	3,22	0,45	3,01	0,17	10%
77	830021894	SINCOSOFT SAS	J6311 - Procesamiento de datos, alojamiento (hosting) y actividades relacionadas	3,03	0,25	4,00	0,39	29%
78	830024376	BLUE ONE SOLUTIONS SAS	J6209 - Otras actividades de tecnologías de información y actividades de servicios informáticos	1,87	0,65	14,61	0,43	15%
79	830031855	MSL DISTRIBUCIONES Y CIA SAS	G4651 - Comercio al por mayor de computadores, equipo periférico y programas de informática	1,71	0,58	10,36	0,44	18%
80	830037850	Siscomputo Ltda, Servicios y Sistemas de Computo	J6202 - Actividades de consultoría informática y actividades de administración de instalaciones informáticas	6,69	0,15	Indeterminado	0,15	13%
81	830046657	SOFTWEB ASESORES SAS	G4651 - Comercio al por mayor de computadores, equipo periférico y programas de informática	2,28	0,51	Indeterminado	0,29	14%
82	830048811	TALENTO COMERCIALIZAAADORA S.A	G4651 - Comercio al por mayor de computadores, equipo periférico y programas de informática	4,01	0,39	Indeterminado	0,29	17%
83	830049916	COMPUTEL SYSTEM SAS	G4651 - Comercio al por mayor de computadores, equipo periférico y programas de informática	2,23	0,38	3,16	0,18	11%
84	830053693	INETUM COLOMBIA SAS	J6202 - Actividades de consultoría informática y actividades de administración de instalaciones informáticas	2,70	0,51	2,15	12%	6%
85	830056149	COMPAÑIA INTERNACIONAL DE INTEGRACION SA	J6311 - Procesamiento de datos, alojamiento (hosting) y actividades relacionadas	3,45	0,22	7,80	0,19	15%
86	830064639	Soluciones Latinas Administrativas Integrales Solati SAS	J6202 - Actividades de consultoría informática y actividades de administración de instalaciones informáticas	2,92	0,25	23,86	0,29	22%
87	830074045	COGNOSONLINE SOLUTIONS COLOMBIA SA	J6202 - Actividades de consultoría informática y actividades de administración de instalaciones informáticas	2,85	0,48	12,87	0,84	43%
88	830075303	ARIA PSW SAS	J6202 - Actividades de consultoría informática y actividades de administración de instalaciones informáticas	2,24	0,58	4,62	0,59	25%
89	830078090	SINERGY & LOWELLS SAS	J6202 - Actividades de consultoría informática y actividades de administración de instalaciones informáticas	3,63	0,50	2,78	0,22	11%
90	830079434	CONSULTORIA ORGANIZACIONAL S.A.S	J6202 - Actividades de consultoría informática y actividades de administración de instalaciones informáticas	1,58	0,61	Indeterminado	0,39	15%
91	830081918	UNIVERSITAS XXI SOLUCIONES Y TECNOLOGIA PARA LA UNIVERSIDAD COLOMBIA SAS	J6202 - Actividades de consultoría informática y actividades de administración de instalaciones informáticas	2,47	0,33	3,61	0,40	27%
92	830084645	SOLUCIONES EN RED SAS	J6209 - Otras actividades de tecnologías de información y actividades de servicios informáticos	1,48	0,77	8,76	0,39	9%
93	830087915	CERCA TECHNOLOGY SAS	J6202 - Actividades de consultoría informática y actividades de administración de instalaciones informáticas	1,70	0,57	5,60	13%	6%
94	830096620	PROFESIONALES EN TRANSACCIONES ELECTRONICAS SA PTESA	J6202 - Actividades de consultoría informática y actividades de administración de instalaciones informáticas	1,42	0,76	0,89	0,50	12%
95	830096685	LISIM INTERNATIONAL SAS	J6202 - Actividades de consultoría informática y actividades de administración de instalaciones informáticas	3,82	0,21	Indeterminado	9%	7%
96	830102659	EYS SOLUCIONES EMPRESARIALES IT SAS	J6202 - Actividades de consultoría informática y actividades de administración de instalaciones informáticas	2,50	0,45	Indeterminado	0,55	30%
97	830103081	E ADVISING S.A.S	J6209 - Otras actividades de tecnologías de información y actividades de servicios informáticos	4,32	0,31	Indeterminado	0,22	15%
98	830105652	GPSTRATEGY S.A.S	J6209 - Otras actividades de tecnologías de información y actividades de servicios informáticos	2,13	0,54	Indeterminado	0,17	8%

99	830111209	INTERNET SOLUTIONS SAS	G4651 - Comercio al por mayor de computadores, equipo periférico y programas de informática	1,94	0,58	6,02	0,56	24%
100	830120215	S3 SIMPLE SMART SPEEDY SAS	J6311 - Procesamiento de datos, alojamiento (hosting) y actividades relacionadas	2,41	0,66	2,31	0,34	11%
101	830120501	IT CORPORATION SAS	J6209 - Otras actividades de tecnologías de información y actividades de servicios informáticos	14,55	0,51	Indeterminado	0,23	11%
102	830126645	BUSINESS INTELLIGENCE SOFTWARE ASSESSOR CORPORATION S.A.S. BIC	J6202 - Actividades de consultoría informática y actividades de administración de instalaciones informáticas	6,42	0,17	26,58	0,18	15%
103	830130510	INALAMBRIA INTERNACIONAL SAS	J6202 - Actividades de consultoría informática y actividades de administración de instalaciones informáticas	5,68	0,15	2,92	0,17	14%
104	830142668	IP COM COLOMBIA S.A.S	J6209 - Otras actividades de tecnologías de información y actividades de servicios informáticos	1,62	0,53	2,53	0,31	15%
105	830146124	DIGICOM SYSTEM CORPORATION .S.A	J6311 - Procesamiento de datos, alojamiento (hosting) y actividades relacionadas	3,61	0,43	2,61	0,23	13%
106	830147547	E TRAINING SAS EN REORGANIZACION	G4651 - Comercio al por mayor de computadores, equipo periférico y programas de informática	3,13	0,51	13,92	0,37	18%
107	830147777	Simplexity sas	J6202 - Actividades de consultoría informática y actividades de administración de instalaciones informáticas	4,13	0,13	9,64	9%	8%
108	830502242	INFORMACION DE NEGOCIOS Y PROCESOS INP S.A.S	J6202 - Actividades de consultoría informática y actividades de administración de instalaciones informáticas	1,46	0,65	Indeterminado	1,30	46%
109	830504013	PLAY TECHNOLOGIES SAS	J6202 - Actividades de consultoría informática y actividades de administración de instalaciones informáticas	3,15	0,56	4,77	0,35	15%
110	830511493	DIIT CONSULTORES SAS	J6202 - Actividades de consultoría informática y actividades de administración de instalaciones informáticas	3,48	0,28	6,54	0,37	27%
111	860353611	COMPUCOM SAS	J6202 - Actividades de consultoría informática y actividades de administración de instalaciones informáticas	2,37	0,42	1,26	14%	8%
112	860515402	LEXCO S.A.	G4651 - Comercio al por mayor de computadores, equipo periférico y programas de informática	2,21	0,25	6,29	10%	7%
113	860529301	CIBERGENIUS SAS	G4651 - Comercio al por mayor de computadores, equipo periférico y programas de informática	1,57	0,58	3,01	0,34	14%
114	890329946	SISTEMAS INTEGRALES DE INFORMATICA SAS SISA SAS	J6202 - Actividades de consultoría informática y actividades de administración de instalaciones informáticas	3,43	0,19	Indeterminado	0,41	33%
115	891501783	GAMMA INGENIEROS SAS	G4651 - Comercio al por mayor de computadores, equipo periférico y programas de informática	1,94	0,50	6,67	0,35	17%
116	900034395	BLACK HAT ARCHETTYPE SAS	J6202 - Actividades de consultoría informática y actividades de administración de instalaciones informáticas	2,83	0,33	Indeterminado	10%	7%
117	900036968	DASA HIGH TECHNOLOGY SAS	G4651 - Comercio al por mayor de computadores, equipo periférico y programas de informática	1,37	0,66	2,59	0,31	11%
118	900040346	HOSTDIME.COM.CO SAS	J6311 - Procesamiento de datos, alojamiento (hosting) y actividades relacionadas	1,96	0,77	1,37	0,56	13%
119	900040916	COMPUORIENTE IMPORT AND EXPORT LTDA	G4651 - Comercio al por mayor de computadores, equipo periférico y programas de informática	1,54	0,66	2,85	0,38	13%
120	900047660	APLYCA TECNOLOGIA SAS	J6202 - Actividades de consultoría informática y actividades de administración de instalaciones informáticas	3,24	0,26	4,36	0,17	13%
121	900052363	NET GROUP SA	J6202 - Actividades de consultoría informática y actividades de administración de instalaciones informáticas	2,23	0,54	1,44	0,36	16%

122	900054055	GLOBAL NETWORKS SOLUTIONS SAS	J6209 - Otras actividades de tecnologías de información y actividades de servicios informáticos	1,62	0,55	1,78	0,43	19%
123	900054952	EVOLUTION OUTSOURCING SAS EN REORGANIZACION	J6209 - Otras actividades de tecnologías de información y actividades de servicios informáticos	2,25	0,57	Indeterminado	0,42	18%
124	900090381	SOFTWARE AUTOMATION TECHOLOGY LTDA	G4651 - Comercio al por mayor de computadores, equipo periférico y programas de informática	3,05	0,29	8,29	0,22	16%
125	900098340	TECHNOLOGY STORE 2006 SAS	G4651 - Comercio al por mayor de computadores, equipo periférico y programas de informática	2,08	0,77	Indeterminado	0,25	6%
126	900145046	INFORMATION SISTEMS SUDAMERICANA SAS	J6202 - Actividades de consultoría informática y actividades de administración de instalaciones informáticas	1,23	0,79	4,64	1,85	39%
127	900148177	PEAR SOLUTIONS SAS	J6202 - Actividades de consultoría informática y actividades de administración de instalaciones informáticas	2,73	0,55	1,28	0,18	8%
128	900155085	VENTA EQUIPOS SAS	G4651 - Comercio al por mayor de computadores, equipo periférico y programas de informática	1,69	0,67	35,85	0,68	22%
129	900169608	NEORIS COLOMBIA SAS	J6202 - Actividades de consultoría informática y actividades de administración de instalaciones informáticas	2,48	0,38	6,88	0,41	25%
130	900171311	TECHNOLOGY WORLD GROUP SAS	G4651 - Comercio al por mayor de computadores, equipo periférico y programas de informática	3,35	0,47	73,63	0,22	12%
131	900171416	RTRC COLOMBIA LTDA	J6209 - Otras actividades de tecnologías de información y actividades de servicios informáticos	4,69	0,19	0,75	11%	9%
132	900171749	INNATEL - INNOVACION APLICADA A LASTELECOMUNICACIONES - S.A.S. BIC	J6202 - Actividades de consultoría informática y actividades de administración de instalaciones informáticas	4,79	0,24	12,74	0,16	13%
133	900172604	STRUCTUM INGENIERIA SA	J6202 - Actividades de consultoría informática y actividades de administración de instalaciones informáticas	1,95	0,40	2,87	0,22	13%
134	900180126	Quantum Data Systems SAS	J6202 - Actividades de consultoría informática y actividades de administración de instalaciones informáticas	2,77	0,50	2,50	0,36	18%
135	900193806	OESIA NETWORKS SL SUCURSAL COLOMBIA	J6202 - Actividades de consultoría informática y actividades de administración de instalaciones informáticas	1,28	0,78	36,77	0,31	7%
136	900194203	CGI ISMC COLOMBIA SAS	J6202 - Actividades de consultoría informática y actividades de administración de instalaciones informáticas	2,36	0,78	5,03	0,54	12%
137	900200356	CLOUXTER SAS	J6202 - Actividades de consultoría informática y actividades de administración de instalaciones informáticas	1,43	0,69	2,01	0,38	12%
138	900204272	GESTION DE SEGURIDAD ELECTRONICA SA	J6202 - Actividades de consultoría informática y actividades de administración de instalaciones informáticas	4,05	0,20	26,39	0,36	29%
139	900210800	ANDES SERVICIO DE CERTIFICACION DIGITAL SA	J6209 - Otras actividades de tecnologías de información y actividades de servicios informáticos	2,49	0,39	37,15	0,44	27%
140	900230023	OOH REDES DIGITALES SAS	J6202 - Actividades de consultoría informática y actividades de administración de instalaciones informáticas	1,81	0,70	0,99	0,26	8%
141	900237844	THE BEST EXPERIENCE IN TECHNOLOGY SAS	J6202 - Actividades de consultoría informática y actividades de administración de instalaciones informáticas	1,60	0,59	1,84	0,56	23%
142	900238438	GROW DATA SAS	J6202 - Actividades de consultoría informática y actividades de administración de instalaciones informáticas	1,62	0,59	48,18	0,39	16%
143	900245701	V2S COLOMBIA SAS	J6209 - Otras actividades de tecnologías de información y actividades de servicios informáticos	1,48	0,67	3,03	0,47	16%
144	900249043	OPEN GROUPsas	G4651 - Comercio al por mayor de computadores, equipo periférico y programas de informática	2,34	0,59	5,87	0,36	15%

145	900262503	IN MOTION COLOMBIA SAS	J6202 - Actividades de consultoría informática y actividades de administración de instalaciones informáticas	2,67	0,32	0,89	11%	7%
146	900265026	E-DEA NETWORKS SAS	J6202 - Actividades de consultoría informática y actividades de administración de instalaciones informáticas	8,44	0,44	3,57	0,26	15%
147	900293187	OXIGENO CERO GRADOS SAS	G4651 - Comercio al por mayor de computadores, equipo periférico y programas de informática	5,43	0,27	41,94	0,48	35%
148	900294369	COMERCIAL CARD SAS	J6209 - Otras actividades de tecnologías de información y actividades de servicios informáticos	1,47	0,67	3,58	1,32	44%
149	900303759	GATTACA OUTSOURCING SAS	J6209 - Otras actividades de tecnologías de información y actividades de servicios informáticos	3,72	0,59	1,53	0,25	10%
150	900321702	DUNNHUMBY COLOMBIA S. A. S	J6202 - Actividades de consultoría informática y actividades de administración de instalaciones informáticas	1,12	0,83	2,71	0,64	11%
151	900321888	VERANO INGENIERIA LTDA	J6202 - Actividades de consultoría informática y actividades de administración de instalaciones informáticas	2,09	0,46	3,11	0,33	18%
152	900324056	ADVANCED TECHNOLOGIES & SOLUTIONS GROUP SAS	J6202 - Actividades de consultoría informática y actividades de administración de instalaciones informáticas	5,16	0,25	3,42	11%	8%
153	900333123	MARCO COLOMBIA S.A.S.	J6202 - Actividades de consultoría informática y actividades de administración de instalaciones informáticas	2,06	0,48	Indeterminado	0,32	17%
154	900340993	ADMISNISTRACION DE REDES Y PROYECTOS SAS	J6202 - Actividades de consultoría informática y actividades de administración de instalaciones informáticas	1,61	0,57	8,74	0,69	29%
155	900373414	CORUS SYSTEMS & CONSULTING GROUP COLOMBIA SAS	J6202 - Actividades de consultoría informática y actividades de administración de instalaciones informáticas	2,15	0,46	7,84	0,91	49%
156	900379787	SOCIEDAD DE EXPLOTACION DE REDES ELECTRONICAS Y SERVICIOS DE COLOMBIA S.A.S.	J6202 - Actividades de consultoría informática y actividades de administración de instalaciones informáticas	5,28	0,46	1,06	0,15	8%
157	900389156	NOVENTIQ INTERNATIONAL COLOMBIA SAS	J6202 - Actividades de consultoría informática y actividades de administración de instalaciones informáticas	1,59	0,98	3,56	5,29	13%
158	900390126	THE FACTORY HKA COLOMBIA SAS	J6209 - Otras actividades de tecnologías de información y actividades de servicios informáticos	2,13	0,32	Indeterminado	0,26	18%
159	900390198	WEXLER S.A.S	G4651 - Comercio al por mayor de computadores, equipo periférico y programas de informática	1,60	0,56	20,20	0,55	24%
160	900392041	SCN SAS	J6202 - Actividades de consultoría informática y actividades de administración de instalaciones informáticas	1,29	0,66	Indeterminado	0,22	7%
161	900396176	MNEMO COLOMBIA SAS	J6202 - Actividades de consultoría informática y actividades de administración de instalaciones informáticas	1,92	0,58	20,75	0,39	16%
162	900413751	ZERONINE LATAM SAS	J6202 - Actividades de consultoría informática y actividades de administración de instalaciones informáticas	1,93	0,62	4,10	0,52	20%
163	900418656	GRUPO MICROSISTEMAS COLOMBIA SAS	G4651 - Comercio al por mayor de computadores, equipo periférico y programas de informática	2,14	0,48	Indeterminado	0,46	24%
164	900420367	PLASTICOS LA PRADERA SAS	G4651 - Comercio al por mayor de computadores, equipo periférico y programas de informática	1,23	0,57	4,58	13%	6%
165	900423843	TASNET S.A.S.	G4651 - Comercio al por mayor de computadores, equipo periférico y programas de informática	1,17	0,77	1,25	0,47	11%
166	900426578	SAVIOS SAS	J6202 - Actividades de consultoría informática y actividades de administración de instalaciones informáticas	3,17	0,30	1,76	14%	10%

167	900428564	ESOFT COLOMBIA SAS	J6202 - Actividades de consultoría informática y actividades de administración de instalaciones informáticas	1,57	0,62	2,32	0,36	14%
168	900435185	OIS TELECOMUNICACIONES S.A.S.	J6202 - Actividades de consultoría informática y actividades de administración de instalaciones informáticas	1,89	0,50	Indeterminado	0,71	35%
169	900438438	CLM COLOMBIA SAS	J6202 - Actividades de consultoría informática y actividades de administración de instalaciones informáticas	1,91	0,52	1,65	0,25	12%
170	900438876	INTECO MC SAS	G4651 - Comercio al por mayor de computadores, equipo periférico y programas de informática	1,14	0,75	7,83	0,38	9%
171	900438922	INFOBIP COLOMBIA SAS	J6311 - Procesamiento de datos, alojamiento (hosting) y actividades relacionadas	1,31	0,90	Indeterminado	0,72	7%
172	900440779	SOLUCIONES INTEGRDAS DE TECNOLOGIA SAS	J6202 - Actividades de consultoría informática y actividades de administración de instalaciones informáticas	3,14	0,34	2,13	9%	6%
173	900441263	YUXI GLOBAL SAS	J6202 - Actividades de consultoría informática y actividades de administración de instalaciones informáticas	2,90	0,34	10,63	0,20	13%
174	900443044	SAFETY IN DEEP SAS	J6202 - Actividades de consultoría informática y actividades de administración de instalaciones informáticas	1,58	0,61	Indeterminado	0,18	7%
175	900444717	CONEXIA SAS	J6202 - Actividades de consultoría informática y actividades de administración de instalaciones informáticas	2,06	0,48	1,89	0,50	26%
176	900446662	TEAM IT S.A.S.	G4651 - Comercio al por mayor de computadores, equipo periférico y programas de informática	1,63	0,55	6,28	0,28	12%
177	900448500	ASPECT SOFTWARE COLOMBIA S.A.S	J6202 - Actividades de consultoría informática y actividades de administración de instalaciones informáticas	1,36	0,73	10,50	0,38	10%
178	900471387	COTEL IT SERVICES SAS	J6311 - Procesamiento de datos, alojamiento (hosting) y actividades relacionadas	3,68	0,28	2,98	0,39	28%
179	900471414	ORIGIN IT SAS	G4651 - Comercio al por mayor de computadores, equipo periférico y programas de informática	2,71	0,35	7,54	0,34	22%
180	900513709	T&G CONSULTING SAS	J6202 - Actividades de consultoría informática y actividades de administración de instalaciones informáticas	2,36	0,47	1,39	0,27	14%
181	900554321	IOGESTION SAS	G4651 - Comercio al por mayor de computadores, equipo periférico y programas de informática	1,86	0,66	1,81	0,42	14%
182	900554898	IGIGA COLOMBIA S.A.S.	J6202 - Actividades de consultoría informática y actividades de administración de instalaciones informáticas	1,62	0,61	42,46	1,48	57%
183	900557218	DAVINCI TECHNLOGIES SAS	J6202 - Actividades de consultoría informática y actividades de administración de instalaciones informáticas	1,11	0,90	1,26	1,20	12%
184	900564561	QUITER COLOMBIA SAS	J6202 - Actividades de consultoría informática y actividades de administración de instalaciones informáticas	2,57	0,43	1,61	0,66	37%
185	900571849	GREEN SERVICES AND SOLUTIONS SAS	G4651 - Comercio al por mayor de computadores, equipo periférico y programas de informática	1,85	0,53	2,18	0,37	18%
186	900581092	PAACSISTEM SAS	G4651 - Comercio al por mayor de computadores, equipo periférico y programas de informática	10,16	0,34	Indeterminado	11%	7%
187	900589732	ATC COLOMBIA SAS	G4651 - Comercio al por mayor de computadores, equipo periférico y programas de informática	1,59	0,70	Indeterminado	0,21	6%
188	900602995	TOOLNOLOGY COLOMBIA SAS	J6209 - Otras actividades de tecnologías de información y actividades de servicios informáticos	2,41	0,43	Indeterminado	0,72	41%
189	900610491	IMAGINE CONSULTING SAS	J6202 - Actividades de consultoría informática y actividades de administración de instalaciones informáticas	4,40	0,22	42,52	0,22	17%

190	900615641	PANORAMA TECHNOLOGIES SAS	G4651 - Comercio al por mayor de computadores, equipo periférico y programas de informática	1,43	0,65	3,25	0,25	9%
191	900631710	Veritran Colombia S.A.S.	J6202 - Actividades de consultoría informática y actividades de administración de instalaciones informáticas	2,42	0,39	6,31	0,86	52%
192	900635119	AOS S A S	J6202 - Actividades de consultoría informática y actividades de administración de instalaciones informáticas	1,28	0,59	2,53	0,21	9%
193	900643833	QP TECHNOLOGY SAS	G4651 - Comercio al por mayor de computadores, equipo periférico y programas de informática	1,61	0,49	2,45	11%	6%
194	900644920	TRES HTP COLOMBIA SAS	J6202 - Actividades de consultoría informática y actividades de administración de instalaciones informáticas	3,27	0,26	Indeterminado	0,24	18%
195	900650486	DISTRIBUIDORA DE SOFTWARE Y MOVILIDAD SAS	G4651 - Comercio al por mayor de computadores, equipo periférico y programas de informática	1,68	0,66	Indeterminado	0,23	8%
196	900657897	BD GUIDANCE SAS	J6209 - Otras actividades de tecnologías de información y actividades de servicios informáticos	2,14	0,63	1,68	0,18	7%
197	900658419	OESIA NETWORKS COLOMBIA SAS	J6202 - Actividades de consultoría informática y actividades de administración de instalaciones informáticas	1,79	0,56	2,45	0,24	11%
198	900666093	ALERT LOGIC INC COLOMBIA SAS	J6202 - Actividades de consultoría informática y actividades de administración de instalaciones informáticas	5,99	0,17	90,01	8%	7%
199	900675197	LATIN CHECKOUT SASQ	J6311 - Procesamiento de datos, alojamiento (hosting) y actividades relacionadas	1,20	0,84	1,18	0,64	10%
200	900682258	DLOCAL COLOMBIA SAS	J6311 - Procesamiento de datos, alojamiento (hosting) y actividades relacionadas	1,03	0,97	12,13	2,63	7%
201	900731082	JUST IN TIME SOLUTIONS TRADE S.A.S	G4651 - Comercio al por mayor de computadores, equipo periférico y programas de informática	1,49	0,61	Indeterminado	0,54	21%
202	900746078	TEAM INTERNATIONAL S.A.S.	J6209 - Otras actividades de tecnologías de información y actividades de servicios informáticos	2,05	0,40	4,14	0,66	39%
203	900796115	CORE CONSULTORES S,A,S,	J6202 - Actividades de consultoría informática y actividades de administración de instalaciones informáticas	5,53	0,12	5,54	11%	10%
204	900800595	PROVEXPRESS SAS	G4651 - Comercio al por mayor de computadores, equipo periférico y programas de informática	1,23	0,68	Indeterminado	0,31	10%
205	900803867	SOFTWARE PROFESSIONAL SERVICES SAS	J6202 - Actividades de consultoría informática y actividades de administración de instalaciones informáticas	2,56	0,39	Indeterminado	0,40	25%
206	900810588	ESC COLOMBIA SAS	J6202 - Actividades de consultoría informática y actividades de administración de instalaciones informáticas	2,17	0,64	0,99	0,23	8%
207	900834719	DATASERVICIOS Y COMUNICACIONES SAS	G4651 - Comercio al por mayor de computadores, equipo periférico y programas de informática	4,31	0,68	Indeterminado	0,20	7%
208	900856181	THARSIS SAS	J6202 - Actividades de consultoría informática y actividades de administración de instalaciones informáticas	9,18	0,11	70,88	0,32	29%
209	900881750	VENETIC INC SUCURSAL COLOMBIA	J6202 - Actividades de consultoría informática y actividades de administración de instalaciones informáticas	1,67	0,57	5,71	0,45	19%
210	900912212	EMPRESA DE SERVICIOS DE TRANSITO SAS-SEM	J6311 - Procesamiento de datos, alojamiento (hosting) y actividades relacionadas	2,49	0,35	Indeterminado	0,88	57%
211	900915742	CONVIEST SAS	G4651 - Comercio al por mayor de computadores, equipo periférico y programas de informática	3,40	0,45	11,39	0,64	35%
212	900935602	AIS APLICACIONES DE INTELIGENCIA ARTIFICIAL COLOMBIA SAS	J6202 - Actividades de consultoría informática y actividades de administración de instalaciones informáticas	2,05	0,48	1,43	0,22	11%
213	900962841	ESTUDIOS Y TECONOLOGIA PROGRESIVA SAS	J6202 - Actividades de consultoría informática y actividades de	2,15	0,46	Indeterminado	0,32	17%

			administración de instalaciones informáticas					
214	900988612	LICONSUMAR DEL MAGDALENA S.A.S	G4651 - Comercio al por mayor de computadores, equipo periférico y programas de informática	1,82	0,51	12,77	0,90	44%
215	901038343	MO TECNOLOGIAS COLOMBIA SAS	J6311 - Procesamiento de datos, alojamiento (hosting) y actividades relacionadas	3,79	0,26	4,90	0,34	25%
216	901039927	GTI - ALBERTO ALVAREZ LOPEZ S.A.S	G4651 - Comercio al por mayor de computadores, equipo periférico y programas de informática	2,35	0,66	1,68	0,23	8%
217	901040602	CARGAYA SAS BIC	J6202 - Actividades de consultoría informática y actividades de administración de instalaciones informáticas	1,97	0,82	1,01	1,23	22%
218	901043004	PAYNET SAS	J6202 - Actividades de consultoría informática y actividades de administración de instalaciones informáticas	2,35	0,38	44,35	0,36	22%
219	901046407	PC SYSTEM SAS	G4651 - Comercio al por mayor de computadores, equipo periférico y programas de informática	7,02	0,33	Indeterminado	0,42	28%
220	901148432	IGT SERVICES AND TECHNOLOGIES COLOMBIA SAS	J6202 - Actividades de consultoría informática y actividades de administración de instalaciones informáticas	4,73	0,16	2,14	0,18	15%
221	901196233	Green S&S Edge SAS	G4651 - Comercio al por mayor de computadores, equipo periférico y programas de informática	1,19	0,84	7,67	1,10	18%
222	901207449	TENGO SOLUTIONS COLOMBIA SAS	J6202 - Actividades de consultoría informática y actividades de administración de instalaciones informáticas	1,72	0,49	Indeterminado	0,25	13%
223	901264616	GORILLA LOGIC SAS	J6202 - Actividades de consultoría informática y actividades de administración de instalaciones informáticas	1,11	0,67	Indeterminado	1,05	35%
224	901287068	RAYOCOL SAS	J6209 - Otras actividades de tecnologías de información y actividades de servicios informáticos	2,14	0,97	3,81	5,21	17%
225	901289668	REGIONAL BUSINESS COLOMBIA SAS	G4651 - Comercio al por mayor de computadores, equipo periférico y programas de informática	1,52	0,66	1,83	0,60	20%
226	901296420	PRETAILERS SAS	J6311 - Procesamiento de datos, alojamiento (hosting) y actividades relacionadas	1,01	0,96	2,38	1,70	6%
227	901302571	HEXAGON MINING COLOMBIA SAS	J6209 - Otras actividades de tecnologías de información y actividades de servicios informáticos	1,42	0,70	1,94	0,41	12%
228	901307114	VORTICE SAS	G4651 - Comercio al por mayor de computadores, equipo periférico y programas de informática	8,66	0,65	Indeterminado	0,36	13%
229	901308160	DIVINE AND SERVICE S.A.S	J6209 - Otras actividades de tecnologías de información y actividades de servicios informáticos	1,27	0,81	9,34	1,12	22%
230	901418451	QUBE COLOMBIA SAS	J6202 - Actividades de consultoría informática y actividades de administración de instalaciones informáticas	1,15	0,76	22,85	4,62	109%
231	901585246	901585246	G4651 - Comercio al por mayor de computadores, equipo periférico y programas de informática	1,62	0,50	1,68	0,34	17%
232	800089002	CONSENSUS SAS	J6202 - Actividades de consultoría informática y actividades de administración de instalaciones informáticas	1,63	0,47	4,52	0,33	18%
233	800089897	COMERCIALIZADORA SERLE.COM SAS	G4651 - Comercio al por mayor de computadores, equipo periférico y programas de informática	19,44	0,24	Indeterminado	0,29	22%
234	800135532	ASESORES DE SISTEMAS ESPECIALIZADOS EN SOFTWARE S.A.S ASESOFTWARE S.A.S	J6202 - Actividades de consultoría informática y actividades de administración de instalaciones informáticas	1,13	0,79	1,69	0,36	8%
235	805023132	ITERIA SAS	J6202 - Actividades de consultoría informática y actividades de administración de instalaciones informáticas	2,28	0,38	3,49	0,18	11%
236	811042907	SOFTWARE QUALITY ASSURANCE S.A	J6209 - Otras actividades de tecnologías de información y actividades de servicios informáticos	1,82	0,49	Indeterminado	0,31	16%
237	816004765	SOLUCIONES GLOBALES SAS	J6202 - Actividades de consultoría informática y actividades de	3,08	0,37	25,09	0,29	18%

			administración de instalaciones informáticas					
238	830026811	XOREX DE COLOMBIA SAS	G4651 - Comercio al por mayor de computadores, equipo periférico y programas de informática	2,16	0,63	1,73	0,27	10%
239	830070346	LITIGAR PUNTO COM SAS	J6209 - Otras actividades de tecnologías de información y actividades de servicios informáticos	1,88	0,52	15,29	0,78	38%
240	830131674	HR SOLUTIONS SAS	J6202 - Actividades de consultoría informática y actividades de administración de instalaciones informáticas	6,53	0,47	64,30	1,02	54%
241	860502327	JAIME TORRES C Y CIA SA	J6311 - Procesamiento de datos, alojamiento (hosting) y actividades relacionadas	3,30	0,19	2,54	9%	7%
242	860510031	GRUPO ASESORIA EN SISTEMATIZACION DE DATOS S.A.S.	J6311 - Procesamiento de datos, alojamiento (hosting) y actividades relacionadas	1,64	0,36	3,50	0,17	11%
243	860514047	SISTEMAS ENLINEA SA	J6202 - Actividades de consultoría informática y actividades de administración de instalaciones informáticas	2,06	0,31	38,68	0,76	53%
244	900032159	TRANSFIRIENDO SA	J6209 - Otras actividades de tecnologías de información y actividades de servicios informáticos	3,01	0,35	6,47	0,33	22%
245	900480786	NUVA S.A.S.	G4651 - Comercio al por mayor de computadores, equipo periférico y programas de informática	1,30	0,72	1,85	0,75	21%
246	900641938	SRF CONSULTORES SAS	J6202 - Actividades de consultoría informática y actividades de administración de instalaciones informáticas	3,22	0,33	16,15	0,42	28%
247	900701314	DIGITAL PROFIT COLOMBIA SAS	J6202 - Actividades de consultoría informática y actividades de administración de instalaciones informáticas	3,30	0,38	11,68	0,61	38%
248	900923636	SOLUCIONES Y SERVICIOS DE PROCESAMIENTO Y OPERACION DE TECNOLOGIA S A S	J6202 - Actividades de consultoría informática y actividades de administración de instalaciones informáticas	2,09	0,55	3,01	13%	6%
249	901334425	KASKEY COLOMBIA SAS	G4651 - Comercio al por mayor de computadores, equipo periférico y programas de informática	1,53	0,92	1,52	2,55	20%

METRICAS	LIQUIDEZ = Activo Cte./Pasivo Cte.	ENDEUDAMIENTO = Pasivo Total/Activo Total	RAZON COBERTURA INTERES = Utilidad Operacional/Gastos Financieros	RENTABILIDAD PATRIMONIO = Utilidad Operacional/Patrimonio	RENTABILIDAD ACTIVO = Utilidad Operacional/Activo Total
PROMEDIO	2,72	50%	10,34	50%	19%
MEDIANA	2,12	50%	4,14	33%	15%
MINIMO	1,01	7%	0,75	8%	6%
MAXIMO	19,44	98%	90,01	529%	109%
DEVIACIÓN ESTANDAR	2,14	20%	15,55	67%	14%

Nota: El indicador de endeudamiento (Pasivo Total / Activo Total) se establece en un máximo del 60%, en razón a que el análisis a los indicadores financieros evidencia que dicho porcentaje se encuentra dentro de los rangos promedio y máximos del sector correspondiente. En ese sentido, y con el propósito de promover la pluralidad de oferentes y la participación en el proceso, se considera viable fijar este indicador en el 60%.

INDICADORES FINANCIEROS

LIQUIDEZ = ACTIVO CORRIENTE/PASIVO CORRIENTE
Debe ser Mayor o igual al (≥) 1.01 VECES

NIVEL DE ENDEUDAMIENTO TOTAL: ET = (PASIVO TOTAL / ACTIVO TOTAL)
Debe ser igual o menor (<) al 60%

RAZON DE COBERTURA DE INTERESES (RATIO): UTILIDAD OPERACIONAL / GASTOS DE INTERÉ**:** Debe ser mayor o igual (≥) 0.75 veces

CAPACIDAD ORGANIZACIONAL:

RENTABILIDAD DEL PATRIMONIO (ROE): UTILIDAD OPERACIONAL/ PATRIMONIO ROE: Debe ser mayor o igual (≥) 8,00%

RENTABILIDAD DEL ACTIVO (ROA): UTILIDAD OPERACIONAL/ ACTIVO TOTAL ROA: Debe ser mayor o igual (≥) 6,00%.

8 ACUERDO MARCO DE PRECIOS.

Los Acuerdos Marco de Precios y la compra a través de grandes superficies son herramientas, que se utilizan a través de la Tienda Virtual del Estado Colombiano, para que el Estado agregue demanda y coordine las decisiones de compra y adquisición de bienes, obras o servicios.

Mediante los Acuerdos Marcos de Precios se busca incrementar el poder de negociación del Estado, producir economías de escala, y compartir costos y conocimiento entre las diferentes agencias o departamentos del Estado.

La utilización de estos Acuerdos no es obligatoria para la JUNTA, solo es obligatoria para Entidades Estatales de la Rama Ejecutiva del poder público del orden nacional que se encuentran sometidas al Estatuto General de Contratación Pública.

En concordancia, el Decreto 310 de 2021 establece que las entidades sometidas al Estatuto General de Contratación Pública – EGCP están obligadas a la aplicación de los Acuerdos Marco de Precios; por tanto, las entidades con régimen especial, como la Junta Nacional de Calificación de Invalidez, no se encuentran obligadas a su utilización.

Dado en Bogotá, a los veintiun (21) días del mes de septiembre de 2026.

Proyectó:
Natalia Contreras Jiménez
Analista Económica



Revisó:
Maria Camila Posada Caamaño
Gestora Contractual.