Lotería de Cundinamarca Los lunes, hágase rico	**INFORME DE SUPERVISIÓN**	**CÓDIGO: A-GC-FR-015** **VERSIÓN: 2** **FECHA: 30/Nov/2025**

1. INTRODUCCIÓN
El informe de Supervisión, contiene toda la información relacionada con la ejecución del contrato en el periodo correspondiente. Teniendo en cuenta la naturaleza y tipo de contrato, y de conformidad con lo establecido en la Cláusula: **PRIMERA**, se presenta el informe correspondiente al período del: 12 de Septiembre al 11 de Octubre de 2026.

2. DATOS DEL SUPERVISOR	
Nombre del Supervisor:	Luis Alfonso Obando Rodríguez
Dependencia:	Oficina Asesora de Comunicaciones y Publicidad
Cargo:	Asesor de Comunicaciones y Publicidad

3. DATOS BÁSICOS DEL CONTRATO SUPERVISADO			
Contrato No.	91-2026	**Tipo de Contrato**	Prestación de Servicios
Contratista:		JESSICA LORENA ABREU PEÑUELA	
Nit / C.C. Contratista:		1.019.064.263	
Plazo:		Hasta el 31 de Diciembre de 2026	
Valor del Contrato:		$27.453.333	**C.D.P. No.** 656 DEL 6 DE AGOSTO DEL 2026. **RP:** 663 DEL 12 DE AGOSTO DEL 2026.
Objeto del Contrato: PRESTAR SERVICIOS PROFESIONALES ESPECIALIZADOS EN MERCADEO Y PUBLICIDAD, CON EL PROPÓSITO DE HACER ANÁLISIS DE VENTAS Y DE MERCADO, ASÍ COMO LA GENERACIÓN Y SEGUIMIENTO A ESTRATEGIAS ESTABLECIDAS EN EL PLAN DE MERCADEO DE LA VIGENCIA 2026 Y OPERACIÓN DEL JUEGO DE LA LOTERÍA DE CUNDINAMARCA.			
Fechas de Control del Contrato			
Fecha Acta de Inicio del Contrato:	12/08/2026	**Fecha Proyectada de Terminación del Contrato:**	31/12/2026
Prórroga: SI__ NO ___	Justificación:		
Adición en $			
Justificación:			
Suspensión:	Justificación:		

4. DATOS DE LA CUENTA A CANCELAR	
Período a cancelar	12 de Septiembre al 11 de Octubre de 2026 Cuenta de Cobro 02
Saldo que viene	$ 21.653.333
Valor de la Factura	$ 5.800.000
Saldo del Contrato a la Fecha	$ 15.853.333

5. SEGUIMIENTO CONTRACTUAL
GRADO DE CUMPLIMIENTO DEL OBJETO DEL CONTRATO EN EL PERÍODO A SUPERVISAR

1. Realizar semanalmente el análisis de ventas y de mercado de los sorteos ordinarios y extraordinarios, evaluando factores como clientes, competencia y día de sorteo, así como indicadores (Meta frente a la proyección de ventas y variación al año anterior.

• Se realiza informe automatizado para seguimiento semanal de ventas, comparativo semanal por sorteo y análisis de venta por departamento, adicional tener el análisis de cupos actualizado.

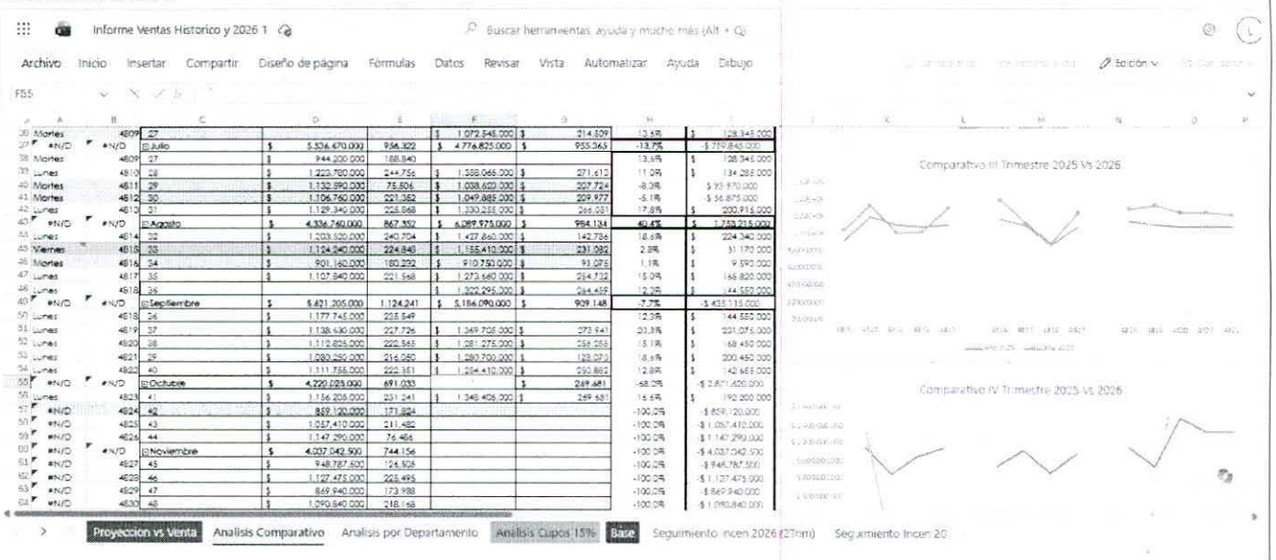

2. Mantener una comunicación directa y constante con los distribuidores, con el fin de hacer un seguimiento al proceso de ventas, comercialización, así como la socialización de los promocionales, incentivos y actividades propias de la operación del juego que se realicen durante la vigencia.

• Se realizo analisis de ventas con los distribuidores para realizar el respectivo seguimiento en ventas del Plan de incentivos del Segundo trimestre (Julio,Agosto, Septiembre).



Grupo Plan de Incentivo	Grupo o Distribuidor	2025	2026		Cumplimiento
⊟Grupo Gold	SERVICIOS TRANSACCIONALES DE COLOMBIA (SUPERLOTERIAS)	$ 2.737.285.000	$ 3.456.835.000	26,3%	35%
	GRUPO EMPRESARIAL EN LINEA S.A. - GELSA	$ 2.322.545.000	$ 2.603.835.000	12,1%	15%
	LOTICOLOMBIA	$ 1.933.375.000	$ 1.927.755.000	-0,3%	15%
	RED COMERCIAL DE JUEGOS Y SERVICIOS DE COLOMBIA SAS	$ 1.667.090.000	$ 1.856.830.000	11,4%	15%
Total Grupo Gold		**$ 8.660.295.000**	**$ 9.845.255.000**	**14%**	
⊟Grupo Silver	SERVICIOS UNIRED S.A.S.	$ 596.805.000	$ 647.150.000	8,4%	15%
	MULTILOTERIAS S.A.S	$ 615.950.000	$ 623.765.000	1,3%	15%
	ALBERTO PAYARES AGUILAR	$ 265.940.000	$ 260.760.000	-1,9%	15%
	INSOLCAR	$ 235.320.000	$ 253.480.000	7,7%	15%
	DIST. OCCIDENTAL DE LOTERIAS Y CIA. LTDA. SEDE 1	$ 216.490.000	$ 223.065.000	3,0%	15%
	LLANOSUERTE SAS	$ 156.690.000	$ 164.455.000	5,0%	15%
	DISLOTERIAS DE ANTIOQUIA SAS	$ 135.280.000	$ 131.915.000	-2,5%	15%
	ROSSEMARY CASTAÑEDA DUARTE	$ 119.265.000	$ 123.100.000	3,2%	15%
	AGENCIA DE LOTERIAS RIONEGRO	$ 101.010.000	$ 108.300.000	7,2%	15%
	La nueva Lery	$ 101.060.000	$ 107.215.000	6,1%	15%
	NANCY AURA COLINA DE GAMBA	$ 98.055.000	$ 103.320.000	5,4%	15%
	EL TREBOL DE ORO MILLONARIO LTDA.	$ 95.120.000	$ 95.560.000	0,5%	15%
	JUAN SEBASTIAN SALDARRIAGA GARCIA	$ 91.005.000	$ 99.005.000	8,8%	15%
	MARIO DAVID BERNAL QUEVEDO	$ 90.445.000	$ 95.110.000	5,2%	15%
	CRISTIAN BARON RAMIREZ	$ 73.765.000	$ 92.525.000	25,4%	15%
	MERCALOTERIAS SA	$ 98.610.000	$ 60.925.000	-38,2%	15%
Total Grupo Silver		**$ 3.090.810.000**	**$ 3.189.650.000**	**3%**	

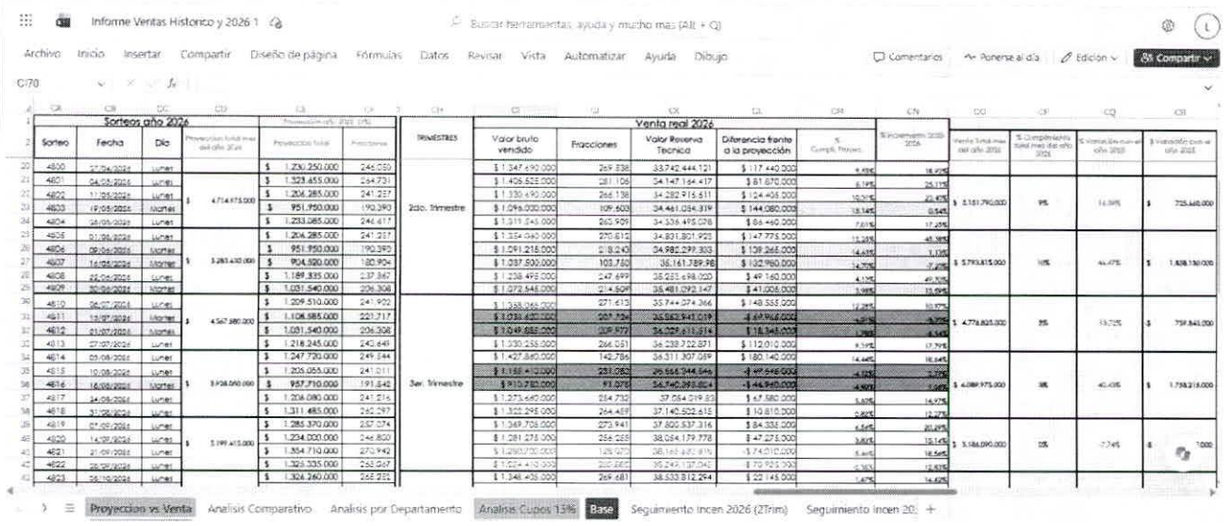

3. Proyectar los informes de austeridad del gasto, informes de resultados de estrategias, plan de acción, plan estratégico y planes institucionales, así como los demás informes y documentos que requiera el supervisor del contrato.

- Se realizo informes de seguimiento del Plan de acción del tercer semestre del año 2026.

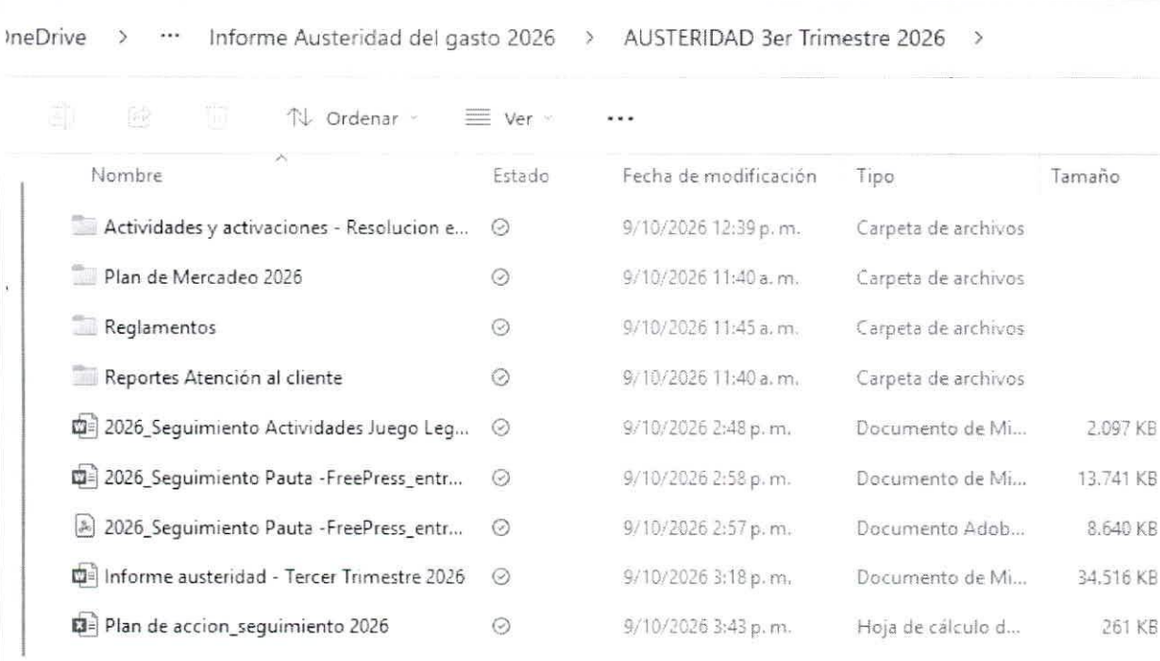

4. Participar en el desarrollo de alianzas estratégicas con los distribuidores para ampliar y reforzar los canales de venta de todo el país.

- Con el plan de incentivos a la fuerza de ventas del año 2026, se realizó análisis de ventas y se agruparon los distribuidores para realizar el respectivo seguimiento en ventas del Plan de incentivos del Segundo trimestre (julio, agosto, septiembre).

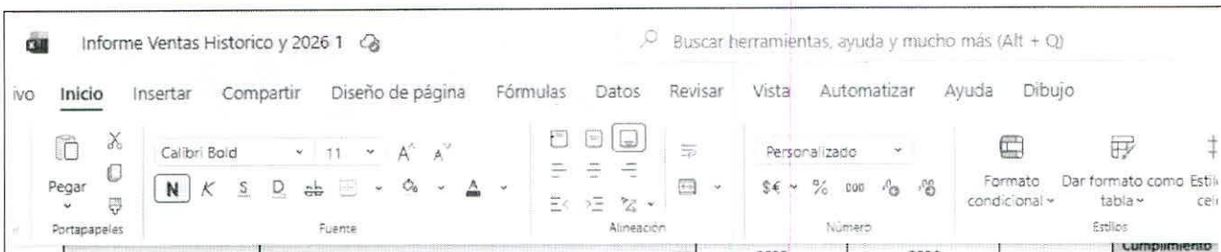

Grupo Plan de Incentivo	Grupo o Distribuidor	2025	2026		Cumplimiento
Grupo Gold	SERVICIOS TRANSACCIONALES DE COLOMBIA (SUPERLOTERIAS)	$ 2.737.285.000	$ 3.456.835.000	26,3%	35%
	GRUPO EMPRESARIAL EN LINEA S.A. - GELSA	$ 2.322.545.000	$ 2.603.835.000	12,1%	15%
	LOTICOLOMBIA	$ 1.933.375.000	$ 1.927.755.000	-0,3%	15%
	RED COMERCIAL DE JUEGOS Y SERVICIOS DE COLOMBIA SAS	$ 1.667.090.000	$ 1.856.830.000	11,4%	15%
Total Grupo Gold		**$ 8.660.295.000**	**$ 9.845.255.000**	**14%**	
Grupo Silver	SERVICIOS UNIRED S.A.S.	$ 596.805.000	$ 647.150.000	8,4%	15%
	MULTILOTERIAS S.A.S	$ 615.950.000	$ 623.765.000	1,3%	15%
	ALBERTO PAYARES AGUILAR	$ 265.940.000	$ 260.760.000	-1,9%	15%
	INSOLCAR	$ 235.320.000	$ 253.480.000	7,7%	15%
	DIST. OCCIDENTAL DE LOTERIAS Y CIA. LTDA. SEDE 1	$ 216.490.000	$ 223.065.000	3,0%	15%
	LLANOSUERTE SAS	$ 156.690.000	$ 164.455.000	5,0%	15%
	DISLOTERIAS DE ANTIOQUIA SAS	$ 135.280.000	$ 131.915.000	-2,5%	15%
	ROSSEMARY CASTAÑEDA DUARTE	$ 119.265.000	$ 123.100.000	3,2%	15%
	AGENCIA DE LOTERIAS RIONEGRO	$ 101.010.000	$ 108.300.000	7,2%	15%
	La nueva Lery	$ 101.060.000	$ 107.215.000	6,1%	15%
	NANCY AURA COLINA DE GAMBA	$ 98.055.000	$ 103.320.000	5,4%	15%
	EL TREBOL DE ORO MILLONARIO LTDA.	$ 95.120.000	$ 95.560.000	0,5%	15%
	JUAN SEBASTIAN SALDARRIAGA GARCIA	$ 91.005.000	$ 99.005.000	8,8%	15%
	MARIO DAVID BERNAL QUEVEDO	$ 90.445.000	$ 95.110.000	5,2%	15%
	CRISTIAN BARON RAMIREZ	$ 73.765.000	$ 92.525.000	25,4%	15%
	MERCALOTERIAS SA	$ 98.610.000	$ 60.925.000	-38,2%	15%
Total Grupo Silver		**$ 3.090.810.000**	**$ 3.189.650.000**	**3%**	

5. Participar en la proyección de ventas, estructura, ejecución y seguimiento de las estrategias del plan de Mercadeo y Publicidad de la Lotería de Cundinamarca, de la vigencia 2026.

• Se realizo proyección de ventas para el año 2027 y análisis del presupuesto de la Oficina asesora de comunicaciones y publicidad para el año 2027.

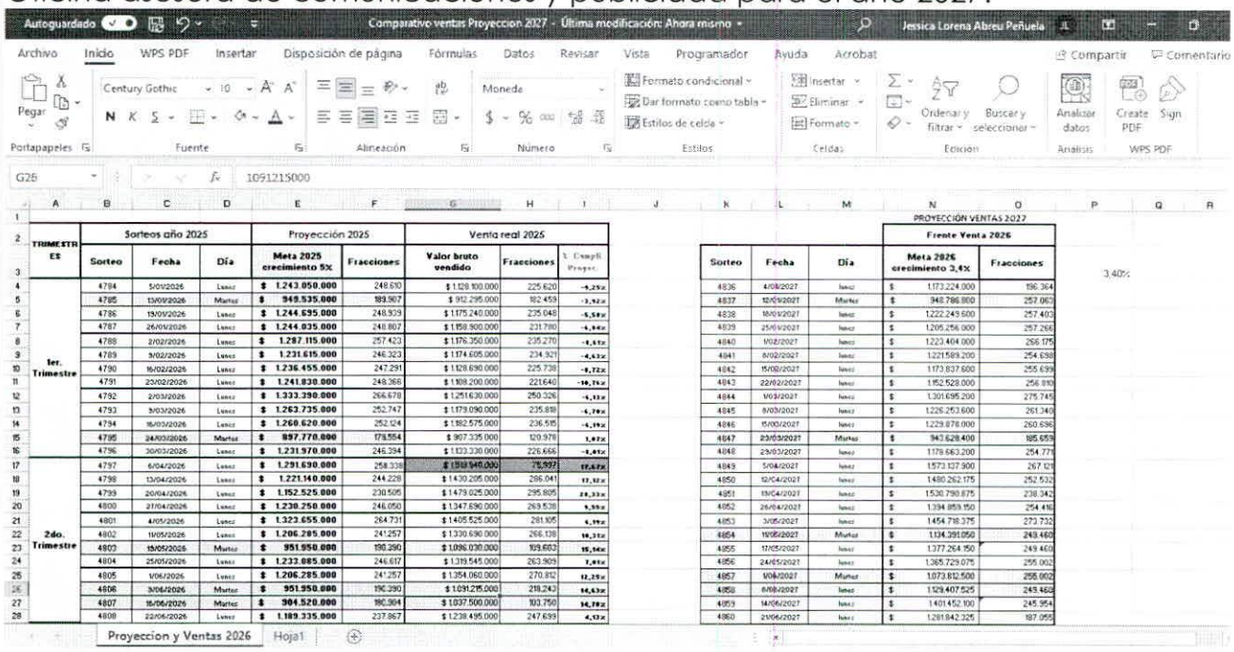

TRIMESTRE	Sorteos año 2025			Proyección 2025		Venta real 2025		
	Sorteo	Fecha	Día	Meta 2025 crecimiento 5%	Fracciones	Valor bruto vendido	Fracciones	% Cumpli Proyec
1er. Trimestre	4784	5/01/2026	Lunes	$ 1.243.050.000	248.610	$ 1.128.100.000	225.620	-9,25%
	4785	13/01/2026	Martes	$ 949.535.000	189.907	$ 912.295.000	182.459	-3,92%
	4786	19/01/2026	Lunes	$ 1.244.695.000	248.939	$ 1.175.240.000	235.048	-5,58%
	4787	26/01/2026	Lunes	$ 1.244.035.000	248.807	$ 1.158.900.000	231.780	-6,84%
	4788	2/02/2026	Lunes	$ 1.287.115.000	257.423	$ 1.176.350.000	235.270	-8,61%
	4789	9/02/2026	Lunes	$ 1.231.615.000	246.323	$ 1.174.605.000	234.921	-4,63%
	4790	16/02/2026	Lunes	$ 1.236.455.000	247.291	$ 1.128.690.000	225.738	-8,72%
	4791	23/02/2026	Lunes	$ 1.241.830.000	248.366	$ 1.108.200.000	221.640	-10,76%
	4792	2/03/2026	Lunes	$ 1.333.390.000	266.678	$ 1.251.630.000	250.326	-6,13%
	4793	9/03/2026	Lunes	$ 1.263.735.000	252.747	$ 1.173.090.000	235.818	-6,70%
	4794	16/03/2026	Lunes	$ 1.260.620.000	252.124	$ 1.182.575.000	236.515	-6,19%
	4795	24/03/2026	Martes	$ 897.770.000	179.554	$ 907.335.000	120.978	1,07%
	4796	30/03/2026	Lunes	$ 1.231.970.000	246.394	$ 1.103.330.000	226.666	-8,01%
2do. Trimestre	4797	6/04/2026	Lunes	$ 1.291.630.000	258.338	$ 1.159.940.000	75.997	10,42%
	4798	13/04/2026	Lunes	$ 1.221.140.000	244.228	$ 1.430.205.000	286.041	17,12%
	4799	20/04/2026	Lunes	$ 1.152.525.000	230.505	$ 1.479.025.000	295.805	28,33%
	4800	27/04/2026	Lunes	$ 1.230.250.000	246.050	$ 1.347.690.000	269.538	9,55%
	4801	4/05/2026	Lunes	$ 1.323.655.000	264.731	$ 1.405.525.000	281.105	6,19%
	4802	11/05/2026	Lunes	$ 1.206.285.000	241.257	$ 1.330.690.000	266.138	10,31%
	4803	18/05/2026	Martes	$ 951.950.000	190.390	$ 1.086.030.000	103.602	14,08%
	4804	25/05/2026	Lunes	$ 1.232.885.000	246.577	$ 1.219.545.000	263.909	-1,08%
	4805	1/06/2026	Lunes	$ 1.206.285.000	241.257	$ 1.254.060.000	270.912	12,29%
	4806	8/06/2026	Martes	$ 951.950.000	190.390	$ 1.091.215.000	219.243	14,63%
	4807	15/06/2026	Martes	$ 904.520.000	180.904	$ 1.037.500.000	103.750	14,70%
	4808	22/06/2026	Lunes	$ 1.189.335.000	237.867	$ 1.238.495.000	247.699	4,13%

PROYECCIÓN VENTAS 2027

Sorteo	Fecha	Día	Frente Venta 2026 Meta 2026 crecimiento 3,4%	Fracciones
4836	4/01/2027	Lunes	$ 1.173.224.000	196.364
4837	12/01/2027	Martes	$ 948.786.900	257.063
4838	18/01/2027	Lunes	$ 1.222.245.600	257.403
4839	25/01/2027	Lunes	$ 1.205.256.000	257.266
4840	1/02/2027	Lunes	$ 1.223.404.000	266.175
4841	8/02/2027	Lunes	$ 1.221.589.200	254.698
4842	15/02/2027	Lunes	$ 1.173.837.600	255.699
4843	22/02/2027	Lunes	$ 1.152.528.000	256.990
4844	1/03/2027	Lunes	$ 1.301.695.200	275.745
4845	8/03/2027	Lunes	$ 1.226.253.600	261.340
4846	15/03/2027	Lunes	$ 1.229.878.000	260.696
4847	23/03/2027	Martes	$ 943.628.400	185.659
4848	29/03/2027	Lunes	$ 1.178.663.200	254.771
4849	5/04/2027	Lunes	$ 1.573.137.900	267.121
4850	12/04/2027	Lunes	$ 1.480.262.175	252.532
4851	19/04/2027	Lunes	$ 1.530.790.875	238.342
4852	26/04/2027	Lunes	$ 1.394.859.150	254.416
4853	3/05/2027	Lunes	$ 1.454.718.375	273.732
4854	10/05/2027	Martes	$ 1.134.391.050	243.460
4855	17/05/2027	Lunes	$ 1.377.264.150	249.460
4856	24/05/2027	Lunes	$ 1.365.729.075	255.002
4857	1/06/2027	Martes	$ 1.073.612.500	268.002
4858	8/06/2027	Lunes	$ 1.329.407.525	249.460
4859	14/06/2027	Lunes	$ 1.401.452.100	245.954
4860	21/06/2027	Lunes	$ 1.281.842.325	187.095

3.40%

6. Participar desde el punto de vista comercial en la proyección de los reglamentos y demás documentos requeridos para la ejecución de los incentivos y promocionales propuestos en el plan de mercadeo de la vigencia 2026.

• N/A

7. DISEÑAR, PRESENTAR Y EJECUTAR EL PLAN ESTRATÉGICO DE MERCADEO Y COMERCIALIZACIÓN PARA LOS DIFERENTES CANALES DE VENTAS DE LA LOTERÍA DE CUNDINAMARCA, ESTRATEGIAS TALES COMO FIDELIZACIÓN, PROMOCIÓN E INCENTIVOS DE VENTAS QUE SE ENCUENTREN DENTRO DE LOS PROCEDIMIENTOS Y NORMATIVIDAD VIGENTE.

• Participe en el comité de cupos del mes de Septiembre, donde se aprobó la disminución de cupos de 3 distribuidoras y 4 puntos de venta:
- Análisis solicitud de disminución de cupo de Rossemary Castañeda Duarte, para la ciudad de Barrancabermeja.
- Análisis solicitud de disminución de cupo de Rossemary Castañeda Duarte, para el municipio de San Gil.
- Análisis solicitud de disminución de cupo de Nancy Aura Colina de Gamba, para la ciudad de Buenaventura
- Análisis solicitud de disminución de cupo de SI PAGA

8. PARTICIPAR EN LOS DIFERENTES EVENTOS COMERCIALES Y ACTIVACIONES DE MARCA A NIVEL NACIONAL QUE PROMUEVAN EL POSICIONAMIENTO DE MARCA E INCENTIVEN LA COMERCIALIZACIÓN Y FIDELIZACIÓN DEL PRODUCTO LOTERÍA DE CUNDINAMARCA.

• Participe y realice informe de actividad en la ciudad de Barranquilla
• Realice cotización de la activación de marca en la ciudad de Ibagué





9. PARTICIPAR EN LOS DIFERENTES EVENTOS INSTITUCIONALES Y DEPARTAMENTALES EN LOS QUE HAGA PRESENCIA LA LOTERÍA DE CUNDINAMARCA.

• Participe y realice los informes de activaciones de las siguientes activaciones de marca:
- Activación de marca del Sorteo Extraordinario de Navidad en la Gobernación de Cundinamarca





10. PARTICIPAR EN LA GESTIÓN Y EJECUCIÓN DE ESTRATEGIAS DIGITALES, MARKETING EN REDES SOCIALES Y PLATAFORMAS VIRTUALES ASEGURANDO LA ALINEACIÓN CON EL POSICIONAMIENTO INSTITUCIONAL.

• Apoye a la contratista de Juego Legal, con el Guión para redes sociales del monopolio y juego legal

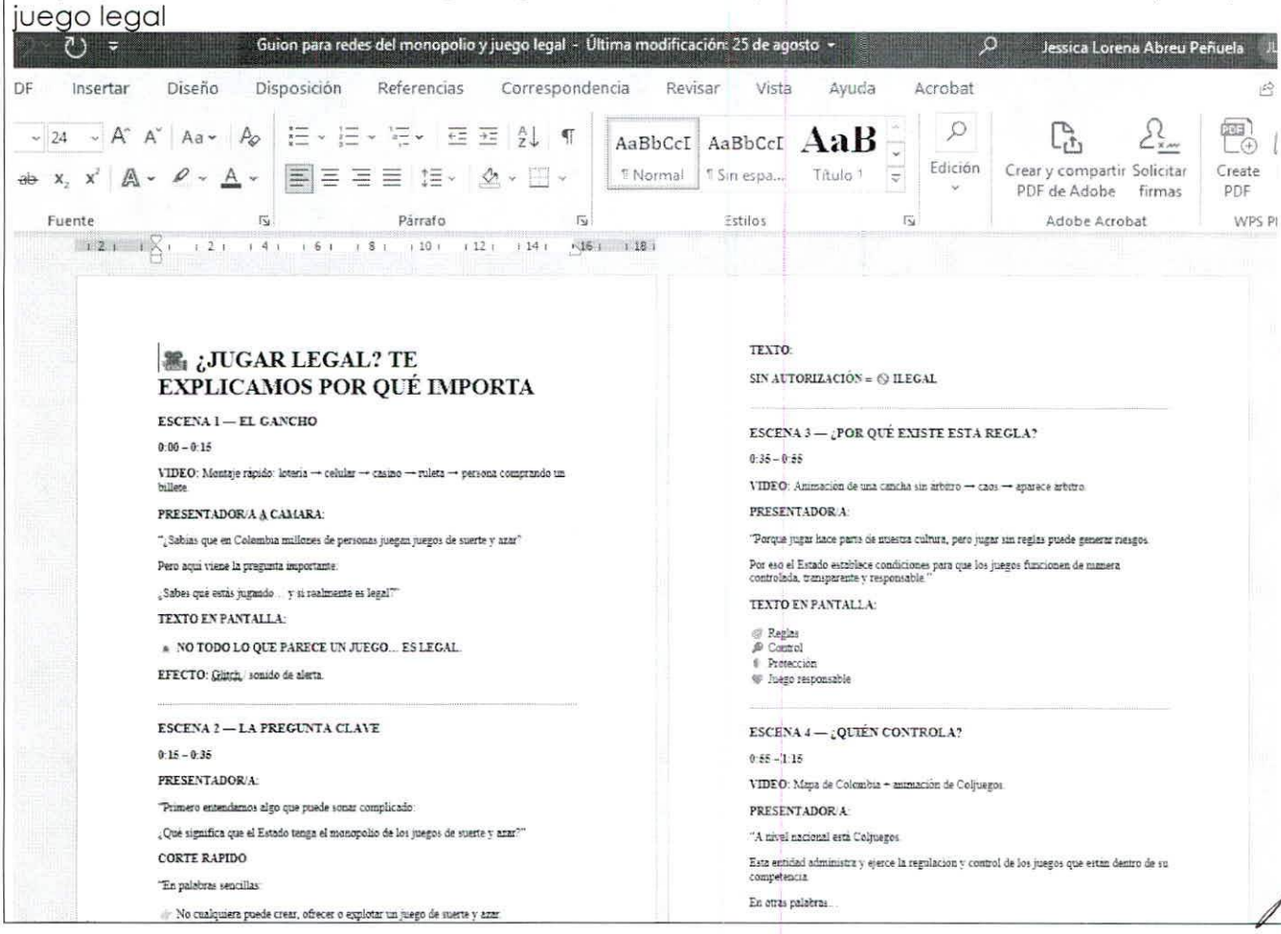

11. LAS DEMÁS ACTIVIDADES QUE SE DERIVEN DE LA NATURALEZA DE LA CONTRATACIÓN.

- Realice reporte y seguimiento de los valores presentados en viáticos y actividades del año 2026
- Se ajusto con calidad los formatos de atención al cliente, en cuanto a la codificación de los indicadores.
- Realice comparativo de cifras del año 2023 al cierre del mes de septiembre de 2026.

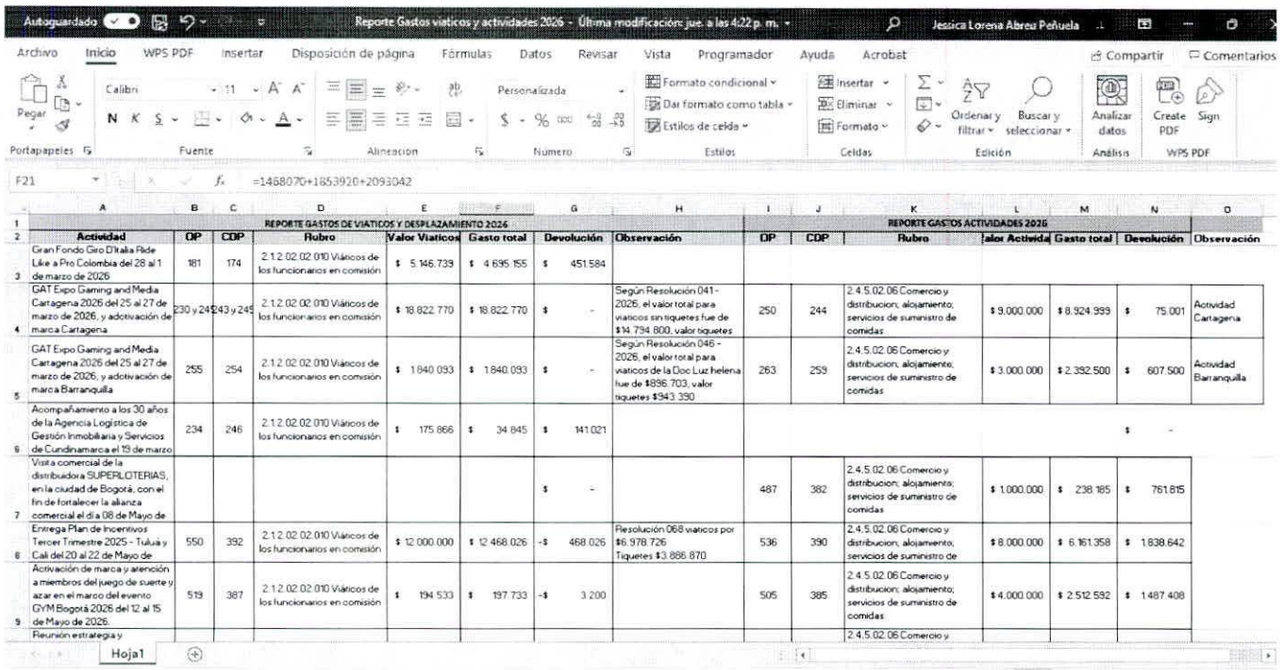

Reporte Gastos viaticos y actividades 2026 - Última modificación: jue. a las 4:22 p. m. — Jessica Lorena Abreu Peñuela

Archivo | Inicio | WPS PDF | Insertar | Disposición de página | Fórmulas | Datos | Revisar | Vista | Programador | Ayuda | Acrobat

F21 =1468070+1853920+2093042

	A	B	C	D	E	F	G	H	I	J	K	L	M	N	O
1	REPORTE GASTOS DE VIATICOS Y DESPLAZAMIENTO 2026								REPORTE GASTOS ACTIVIDADES 2026						
2	Actividad	OP	CDP	Rubro	Valor Viaticos	Gasto total	Devolución	Observación	OP	CDP	Rubro	Valor Actividad	Gasto total	Devolución	Observación
3	Gran Fondo Giro D'Italia Ride Like a Pro Colombia del 28 al 1 de marzo de 2026	181	174	2.1.2.02.02.010 Viáticos de los funcionarios en comisión	$ 5.146.739	$ 4.695.155	$ 451.584								
4	GAT Expo Gaming and Media Cartagena 2026 del 25 al 27 de marzo de 2026, y adctivación de marca Cartagena	230 y 24	$243 y 245	2.1.2.02.02.010 Viáticos de los funcionarios en comisión	$ 18.822.770	$ 18.822.770	$ -	Según Resolución 041 - 2026, el valor total para viaticos sin tiquetes fue de $14.794.800, valor tiquetes	250	244	2.4.5.02.06 Comercio y distribucion; alojamiento; servicios de suministro de comidas	$ 9.000.000	$ 8.924.999	$ 75.001	Actividad Cartagena
5	GAT Expo Gaming and Media Cartagena 2026 del 25 al 27 de marzo de 2026, y adctivación de marca Barranquilla	255	254	2.1.2.02.02.010 Viáticos de los funcionarios en comisión	$ 1.840.093	$ 1.840.093	$ -	Según Resolución 046 - 2026, el valor total para viaticos de la Doc Luz helena fue de $896.703, valor tiquetes $943.390	263	259	2.4.5.02.06 Comercio y distribucion; alojamiento; servicios de suministro de comidas	$ 3.000.000	$ 2.392.500	$ 607.500	Actividad Barranquilla
6	Acompañamiento a los 30 años de la Agencia Logística de Gestión Inmobiliaria y Servicios de Cundinamarca el 19 de marzo	234	246	2.1.2.02.02.010 Viáticos de los funcionarios en comisión	$ 175.866	$ 34.845	$ 141.021							$ -	
7	Visita comercial de la distribuidora SUPERLOTERIAS, en la ciudad de Bogotá, con el fin de fortalecer la alianza comercial el día 08 de Mayo de						$ -		487	382	2.4.5.02.06 Comercio y distribucion; alojamiento; servicios de suministro de comidas	$ 1.000.000	$ 238.185	$ 761.815	
8	Entrega Plan de Incentivos Tercer Trimestre 2025 - Tuluá y Cali del 20 al 22 de Mayo de	550	392	2.1.2.02.02.010 Viáticos de los funcionarios en comisión	$ 12.000.000	$ 12.468.026	-$ 468.026	Resolución 068 viaticos por $6.978.726 Tiquetes $3.886.870	536	390	2.4.5.02.06 Comercio y distribucion; alojamiento; servicios de suministro de	$ 8.000.000	$ 6.161.358	$ 1.838.642	
9	Activación de marca y atención a miembros del juego de suerte y azar en el marco del evento GYM Bogotá 2026 del 12 al 15 de Mayo de 2026.	519	387	2.1.2.02.02.010 Viáticos de los funcionarios en comisión	$ 194.533	$ 197.733	-$ 3.200		505	385	2.4.5.02.06 Comercio y distribucion; alojamiento; servicios de suministro de comidas	$ 4.000.000	$ 2.512.592	$ 1.487.408	
	Reunión estrategia y										2.4.5.02.06 Comercio y				

Hoja1

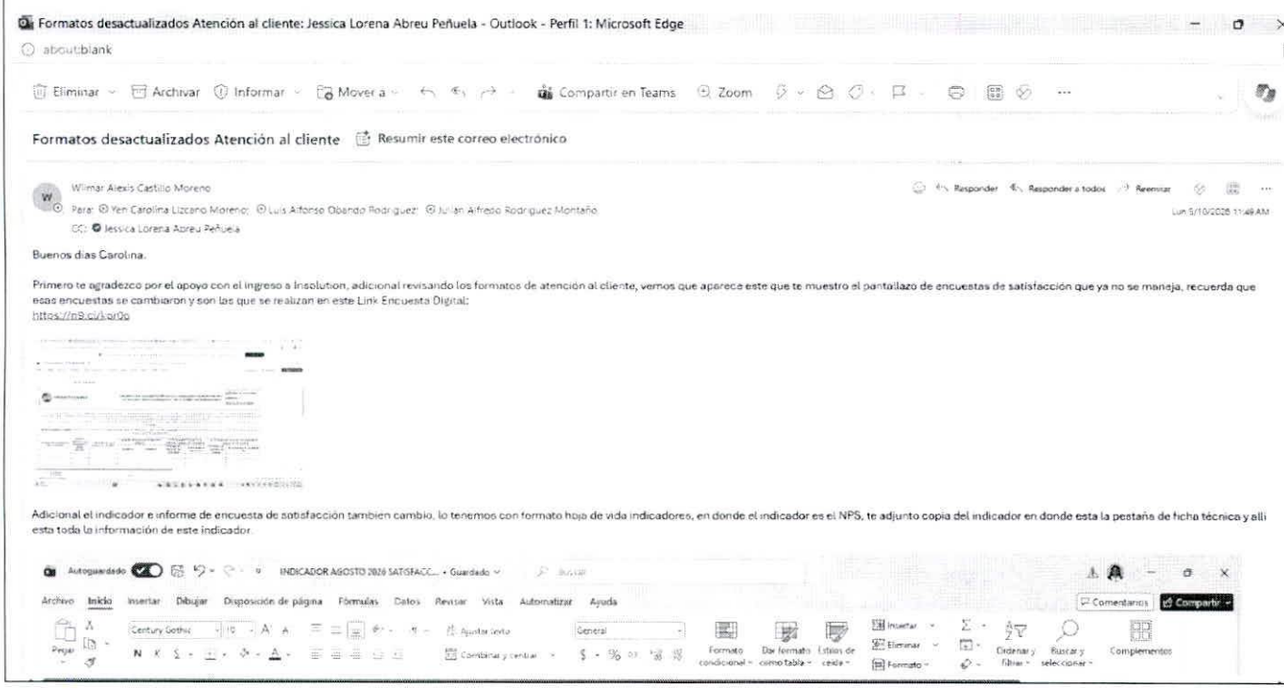

Formatos desactualizados Atención al cliente: Jessica Lorena Abreu Peñuela - Outlook - Perfil 1: Microsoft Edge

about:blank

Eliminar | Archivar | Informar | Mover a | Compartir en Teams | Zoom

Formatos desactualizados Atención al cliente Resumir este correo electrónico

Wilmar Alexis Castillo Moreno

Para: Yen Carolina Lizcano Moreno; Luis Alfonso Obando Rodriguez; Julian Alfredo Rodriguez Montaño

CC: Jessica Lorena Abreu Peñuela

Responder | Responder a todos | Reenviar — Lun 5/10/2026 11:48 AM

Buenos dias Carolina.

Primero te agradezco por el apoyo con el ingreso a Insolution, adicional revisando los formatos de atención al cliente, vemos que aparece este que te muestro el pantallazo de encuestas de satisfacción que ya no se maneja, recuerda que esas encuestas se cambiaron y son las que se realizan en este Link Encuesta Digital:
https://n9.cl/i-sr0o

Adicional el indicador e informe de encuesta de satisfacción tambien cambio, lo tenemos con formato hoja de vida indicadores, en donde el indicador es el NPS, te adjunto copia del indicador en donde esta la pestaña de ficha técnica y alli esta toda la información de este indicador.

Autoguardado — INDICADOR AGOSTO 2026 SATISFACC... • Guardado

Archivo | Inicio | Insertar | Dibujar | Disposición de página | Fórmulas | Datos | Revisar | Vista | Automatizar | Ayuda

Comentarios | Compartir

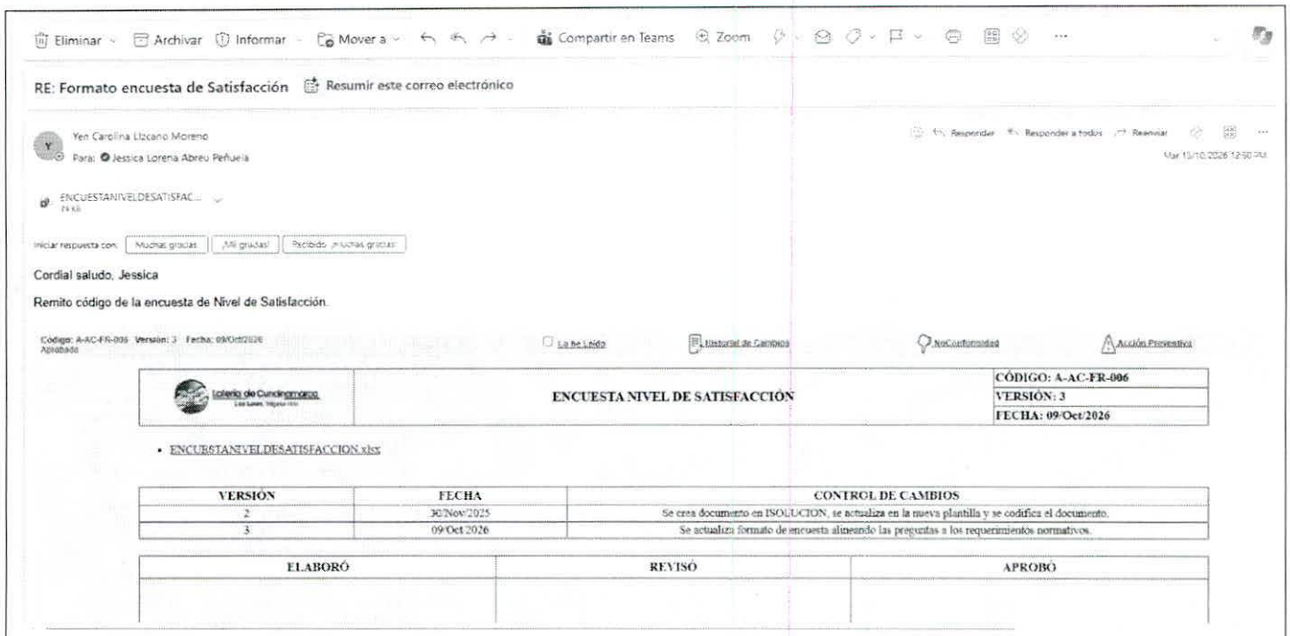

Eliminar | Archivar | Informar | Mover a | Compartir en Teams | Zoom

RE: Formato encuesta de Satisfacción — Resumir este correo electrónico

Yen Carolina Lizcano Moreno
Para: Jessica Lorena Abreu Peñuela

Responder | Responder a todos | Reenviar

Mar 15/10/2026 12:50 PM

ENCUESTANIVELDESATISFAC...
74 KB

Iniciar respuesta con: Muchas gracias | ¡Mil gracias! | Recibido, muchas gracias

Cordial saludo, Jessica

Remito código de la encuesta de Nivel de Satisfacción.

Código: A-AC-FR-006 Versión: 3 Fecha: 09/Oct/2026 Aprobado — La he Leído | Historial de Cambios | NoConformidad | Acción Preventiva

Lotería de Cundinamarca Los lunes, hágase rico	ENCUESTA NIVEL DE SATISFACCIÓN	CÓDIGO: A-AC-FR-006 VERSIÓN: 3 FECHA: 09/Oct/2026

- ENCUESTANIVELDESATISFACCION.xlsx

VERSIÓN	FECHA	CONTROL DE CAMBIOS
2	30/Nov/2025	Se crea documento en ISOLUCION, se actualiza en la nueva plantilla y se codifica el documento.
3	09/Oct/2026	Se actualiza formato de encuesta alineando las preguntas a los requerimientos normativos.

ELABORÓ	REVISÓ	APROBÓ

	2023	2024	Var	2025	Var	2026
Ventas	$ 49.715.007.500	$ 57.190.527.500	15,04%	$ 59.455.267.600	3,96%	$ 50.644.025.000 Reporte al 21 de Septiembre
Transferencias Cundi	$ 11.165.625.244	$ 15.311.379.634	37,13%	$ 11.318.536.473	-26,08%	$8.068.932.530 Reporte al cierre de Agosto
Transferencias Nacional	$ 2.613.030.384	$ 3.029.421.008	15,94%	$ 3.081.604.276	1,72%	$ 2.395.081.878 Reporte al cierre de Agosto
Reserva Tecnica	$ 21.447.999.342	$ 21.194.871.288	-1,18%	$ 30.898.306.012	45,78%	$ 38.165.632.818 Reporte al 21 de Septiembre
Incremento Plan de Premios	$ 3.000.000.000 N.Plan el 28 de Agosto de 2023 $ 6.000.000.000	$ 6.000.000.000		$ 6.000.000.000		$ 6.000.000.000 N.Plan el 06 de Abril de 2026 $ 10.000.000.000

NÚMERO DE CONTRATO	OBJETO DEL CONTRATO	DEFICIENTE	A MEJORAR	SATISFACTORIO	SOBRESALIENTE	NO APLICA	OBSERVACIONES
Concepto general del cumplimiento de las obligaciones derivadas del contrato.					X		

6. PLAN DE MEJORAMIENTO DEL CONTRATISTA ANTE UN DESEMPEÑO DEFICIENTE O A MEJORAR (Punto 4)

Acción	Fecha Inicio dd/mm/aa	Fecha Final dd/mm/aa	Cumplió	
			Si	No

7. RELACIÒN DE PAGOS A LA SEGURIDAD SOCIAL Y APORTES PARAFISCALES			
ITEM	**PERIODO DE PAGO AÑO – MES**	**FECHA DE PAGO ANO – MES – DÍA**	**VALOR**
Pensión	2026/09	2026/10/13	$ 371.200
Salud	2026/09	2026/10/13	$ 290.000
Riesgos Profesionales	2026/09	2026/10/13	$ 12.200
Compensar ccf			$0
Parafiscales (con No. de Planilla para persona natural)	No. Radicación	1085187521	**$ 673.400**

8. DESCRIPCIÓN DE LOS RIESGOS QUE PUEDEN MATERIALIZARSE EN EL DESARROLLO DEL OBJETO DEL CONTRATO			
Riesgo	**Efecto**	**SI**	**NO**
Variación de Precios			X
Incumplimiento de los plazos establecidos por parte del contratista			X
Deficiente Calidad de los Materiales			X
No entrega a tiempo de los elementos contratados			X
Incumplimiento de las pólizas			X
Caso fortuito o fuerza mayor	Terminación del contrato	X	
Incumplimiento de los términos de referencia			X
Otro (Relacionar)			X

9. RESULTADO ESPERADO AL MOMENTO DE FINALIZAR EL CONTRATO

10. VERIFICACIÓN DE SOPORTES DEL CONTRATISTA (Relacionar todos los soportes de la cuenta de cobro)
1. Informe de Supervisión
2. Cuenta de Cobro No. 2
3. Informe personal del mes correspondiente.
4. Planilla de Pago de seguridad social de septiembre 1085187521

11. CERTIFICACIÓN DE PAGO				
¿Procede el pago para este período?	**SI**	X	**NO**	

12. OTRAS OBSERVACIONES RELEVANTES POR PARTE DEL SUPERVISOR
El contratista cumplió a cabalidad con sus obligaciones.

FIRMA DEL SUPERVISOR:

Fecha de Elaboración del Informe: 13-10-2026

Elaboró: Jessica Lorena Abreu Peñuela
Revisó: Luis Alfonso Obando Rodríguez