INFORME SEMANAL DE AVANCE

OBRAS DE MANTENIMIENTO DE CUBIERTAS

Hospital Departamental Psiquiátrico Universitario del Valle E.S.E.

Contratista	VISUALSTOCK S.A.S. — NIT 900515527-5
Orden de Servicio	OS-015-2026
Periodo registrado	11 al 15 de agosto de 2026
Áreas intervenidas	Sala 5 y Sala 3
Tipo de informe	Informe semanal de avance
Responsable del informe	Julio Velez

1. Objeto del informe

Registrar las actividades de mantenimiento preventivo y correctivo de cubiertas ejecutadas entre el 11 y el 15 de agosto de 2026, documentar los hallazgos identificados durante la intervención de cada área y definir el responsable y la programación de las acciones pendientes, conforme a la Orden de Servicio OS-015-2026.

Nota sobre el alcance de esta semana: El mantenimiento de cubiertas se ejecuta en tres fases — (1) barrido de techo, canales y cajas con retiro de objetos y residuos encontrados; (2) lavado con hidrolavadora; (3) sondeo de bajantes. Durante el periodo del 11 al 15 de agosto se realizó la fase 1 (barrido) en Sala 5 y Sala 3, junto con limpieza y sondeo de cajas y bajantes asociados a estas dos salas (parte de la fase 3). El lavado con hidrolavadora (fase 2) queda pendiente para una etapa posterior.

2. Resumen de actividades por día

Día	Sala(s)	Resumen
11 de agosto	Recorrido general	Recorrido de reconocimiento por las cubiertas del hospital para identificar los puntos prioritarios de intervención; se evidenció mayor acumulación de residuos vegetales en Sala 5 y Sala 3. Registro fotográfico de la visita.
12 de agosto	Sala 5	En la mañana, inducción de Seguridad y Salud en el Trabajo (SST) dictada por el Hospital. Inicio de actividades en Sala 5 al mediodía, una vez tramitados los permisos de trabajo en alturas: retiro manual de hojas y residuos vegetales, limpieza de canales.
13 de agosto	Sala 5	Continuación del barrido de techo y limpieza de canales en Sala 5.
14 de agosto	Sala 3	Inicio de actividades en Sala 3: se observó alta acumulación de hojas sobre el techo y canales completamente llenas de tierra, con riesgo de obstrucción ante lluvias. Delimitación y señalización del área, permisos de trabajo en alturas, retiro manual de residuos, limpieza de canales metálicas y sondeo de bajantes.
15 de agosto	Sala 5 y Sala 3	Limpieza de zanjas y cajas de inspección de canales en Sala 5 y Sala 3.

Calle 12N #4N-17 Oficina 412
Cel: +57(304) 566 267
juliovelez@visualstocksas.com
julio_velezg@hotmail.com
http://visualstocksas.com

3. Detalle de actividades por área

Vista general y localización de las cubiertas — recorrido del 11 de agosto.






3.1 Sala 5

Actividades realizadas:

- Retiro manual de hojas secas y residuos vegetales sobre techo y canales (12 y 13 de agosto).
- Limpieza manual de canales y puntos de captación.
- Se encontraron elementos ajenos a la cubierta (chanclas, cables, tubos, bolsas y recipientes con agua), los cuales fueron retirados y separados del material vegetal.
- Se realizó barrido de techo y limpieza de zanjas y cajas de canales se la sala 5
- Sondeo de bajantes y cajas de inspeccion
- Se observó que la canal se encuentra en mal estado.
- Se observó desgaste superficial y presencia de oxidación en sectores de la cubierta metálica.

Registro fotográfico: Fotos Sala 5 Antes de iniciar actividades









Fotos de la intervención sala 5








Hallazgos y plan de acción:

Hallazgo	Responsable	Acción / Programación
Elementos ajenos a la cubierta (chanclas, cables, tubos, bolsas, recipientes con agua).	**Contratista (VISUALSTOCK S.A.S.)**	Retirados y dispuestos en bolsas verdes al punto de Acopio indicado por el área ambiental.
Desgaste superficial y oxidación en sectores de la cubierta metálica.	**Ingeniero HDPUV**	Pendiente de evaluación técnica para definir tratamiento o reparación.
Canal en mal estado.	**Ingeniero HDPUV**	Pendiente de evaluación técnica para definir reparación o reemplazo.

3.2 Sala 3

Actividades realizadas:

- El 14 de agosto se dio inicio a la intervención de Sala 3, tras observarse alta acumulación de hojas sobre el techo y canales llenas de tierra, con riesgo de obstrucción ante episodios de lluvia.

- Delimitación y señalización preventiva del área de trabajo para restringir el paso de personal ajeno a la actividad.
- Diligenciamiento y aprobación de los permisos de trabajo en alturas antes del ingreso del personal a la cubierta.
- Instalación de plásticos y elementos de protección en las zonas inferiores, para controlar la caída de polvo, hojas y suciedad durante la limpieza.
- Retiro manual de hojas y residuos vegetales acumulados sobre la cubierta.
- Limpieza de las canales metálicas y recuperación de sus secciones de circulación.
- El 15 de agosto se continuó con la limpieza del sistema pluvial a nivel de piso: retiro temporal de rejillas metálicas, limpieza de cajas de inspección, retiro de hojas, tierra y sedimentos en las canales sobre piso, y limpieza de las conexiones, bocas de tubería
- Sondeo de cajas de inspeccion
- Se encontraron elementos ajenos a la cubierta (chanclas, cables, tubos, bolsas y recipientes con agua).
- Se observó que la canal está ladeada por el peso de hojas, tierra y frutos (mango) acumulados.

Registro fotográfico: Fotos Sala 3 Antes de iniciar actividades









Calle 12N #4N-17 Oficina 412
Cel: +57(304) 566 267
juliovelez@visualstocksas.com
julio_velezg@hotmail.com
http://visualstocksas.com

Fotos de la intervención sala 3








Hallazgos y plan de acción:

Hallazgo	Responsable	Acción / Programación
Elementos ajenos a la cubierta (chanclas, cables, tubos, bolsas, recipientes con agua).	**Contratista (VISUALSTOCK S.A.S.)**	Retirados y dispuestos en bolsas negras para su disposición final.
Desgaste superficial y oxidación en sectores de la cubierta metálica.	**Ingeniero HDPUV**	Pendiente de evaluación técnica para definir tratamiento o reparación.
Canal ladeada por el peso de hojas, tierra y frutos (mango) acumulados.	**Ingeniero HDPUV**	Pendiente de evaluación técnica para definir corrección o refuerzo del soporte de la canal.
Grieta y pérdida de material en el muro de la canal de concreto, asociada al crecimiento de raíces del árbol contiguo; el deterioro impide el correcto asiento de las rejillas metálicas.	**Ingeniero HDPUV**	Pendiente de evaluación técnica y reparación del muro de la canal.

4. Consolidado de hallazgos y plan de acción

Hallazgo	Responsable	Acción / Programación
Elementos ajenos a la cubierta Sala 5 y Sala 3.	**Contratista (VISUALSTOCK S.A.S.)**	Retirados.
Desgaste superficial y oxidación en cubierta metálica Sala 5 y Sala 3.	**Ingeniero HDPUV**	Pendiente de evaluación técnica.
Canal en mal estado Sala 5.	**Ingeniero HDPUV**	Pendiente de evaluación técnica.
Canal ladeada por acumulación de peso Sala 3.	**Ingeniero HDPUV**	Pendiente de evaluación técnica.
Grieta en el muro de la canal de concreto (raíces de árbol) Sala 3.	**Ingeniero HDPUV**	Pendiente de evaluación técnica y reparación.

5. Seguridad y permisos de trabajo en alturas

Antes de iniciar actividades sobre las cubiertas se diligenciaron y aprobaron los permisos de trabajo en alturas correspondientes. El 12 de agosto, en la mañana, el personal recibió la inducción de Seguridad y Salud en el Trabajo (SST) dictada por el Hospital, previo al inicio de actividades en campo en Sala 5.

6. Observaciones de cierre

Las actividades de la semana se concentraron en Sala 5 (12 al 15 de agosto) y Sala 3 (14 al 15 de agosto), priorizadas a partir del recorrido de reconocimiento realizado el 11 de agosto. Los hallazgos correspondientes al alcance del contratista quedan resueltos; los hallazgos que requieren evaluación técnica quedan a cargo del Ingeniero HDPUV, pendientes de programación.

Xiomara Minyeli Rojas Jurado
Coordinadora de Trabajo Seguro en Alturas — VISUALSTOCK S.A.S.

INFORME SEMANAL DE AVANCE
OBRAS DE MANTENIMIENTO DE CUBIERTAS
Hospital Departamental Psiquiátrico Universitario del Valle E.S.E.

Contratista	VISUALSTOCK S.A.S. — NIT 900515527-5
Orden de Servicio	OS-015-2026
Periodo registrado	18 al 22 de agosto de 2026
Áreas intervenidas	Sala 3 (cierre), Sala 11, Sala 10, Fisioterapia, Lavandería, Caldera, Sala 9 y Sala 6 (inicio)
Tipo de informe	Informe semanal de avance
Responsable del informe	Xiomara Minyeli Rojas - Coordinadora de Trabajo Seguro en Alturas

1. Objeto del informe

Registrar las actividades de mantenimiento preventivo y correctivo de cubiertas ejecutadas entre el 18 y el 22 de agosto de 2026, documentar los hallazgos identificados durante la intervención de cada área y definir el responsable y la programación de las acciones pendientes, conforme a la Orden de Servicio OS-015-2026.

Nota sobre el alcance de esta semana: El mantenimiento de cubiertas se ejecuta en tres fases — (1) barrido de techo y canales, con retiro de objetos y residuos encontrados; (2) lavado con hidrolavadora; (3) sondeo de bajantes. Durante el periodo del 18 al 22 de agosto, en todas las salas intervenidas se realizó soplado y barrido de techo y barrido de canal (fase 1), incluyendo revisión de bajantes y de los empates de las canales en las salas trabajadas. El lavado con hidrolavadora se ejecutará en una etapa posterior, sala por sala.

2. Resumen de actividades por día

Día	Sala(s)	Resumen
18 de agosto	Sala 3 y Sala 11	En la mañana se finalizaron las actividades de limpieza de Sala 3. En la tarde se dio inicio a Sala 11: soplado y barrido de techo, barrido y revisión de canal. Bajantes libres; agua retenida con tierra en el fondo de la canal; hallazgo de un recipiente (tarro de gaseosa); base de bota aguas del techo hacia la carrera 80 desprendida y doblada; base de silicona deteriorada en los bordes de los bajantes.
19 de agosto	Sala 10 y Fisioterapia	En la mañana, inicio de actividades en Sala 10: soplado y barrido de techo y canal, revisión de empates. Se presentó la misma condición de agua retenida con tierra en el fondo y silicona deteriorada en bordes de bajantes observada en Sala 11, además de una canal interna mohosa, corroída y rota en la mitad. En la tarde, inicio de actividades en Fisioterapia: limpieza de techo.
20 de agosto	Lavandería y Caldera	En la mañana, limpieza de techo en el área externa de Lavandería. En la tarde, limpieza de techo externo del área de Caldera.

Calle 12N #4N-17 Oficina 412
Cel: +57(304) 566 267
juliovelez@visualstocksas.com
julio_velezg@hotmail.com
http://visualstocksas.com

Día	Sala(s)	Resumen
21 de agosto	Sala 9	Limpieza con sopladora y escoba. Se observó una canal suelta desde la parte superior y descolgada. Se encontró y retiró una varilla de color amarillo.
22 de agosto	Sala 10, Sala 11 y Sala 6	Limpieza de zanjas de Sala 10 y Sala 11. Inicio de limpieza en Sala 6 (continúa la siguiente semana).

3. Detalle de actividades por área

3.1 Sala 3 (cierre)

Actividades realizadas:

- En la mañana del 18 de agosto se finalizaron las actividades de limpieza en Sala 3, que venían en desarrollo desde la semana anterior.

ANTES



Calle 12N #4N-17 Oficina 412
Cel: +57(304) 566 267
juliovelez@visualstocksas.com
julio_velezg@hotmail.com
http://visualstocksas.com

ANTES



DESPUES



Calle 12N #4N-17 Oficina 412
Cel: +57(304) 566 267
juliovelez@visualstocksas.com
julio_velezg@hotmail.com
http://visualstocksas.com

DESPUES





3.2 Sala 11

Actividades realizadas:

- Inicio de actividades en la tarde del 18 de agosto: soplado y barrido de techo, barrido de canal.
- Se verificó que los bajantes están libres.
- Se encontró agua retenida en la canal; al retirarla se evidenció bastante tierra en el fondo.
- Se encontró un recipiente (tarro de gaseosa) dentro de la canal.
- Se observó que el techo que dirige hacia la carrera 80 está suelto: la base de bota aguas está desprendida y doblada.
- Se realizaron los sondeos preventivos de los bajantes.
- Aunque las canales no están rotas ni desprendidas, se observó que en los bordes cercanos a los bajantes hay una base de silicona ya muy deteriorada, que podría estar generando filtración de agua.

Calle 12N #4N-17 Oficina 412
Cel: +57(304) 566 267
juliovelez@visualstocksas.com
julio_velezg@hotmail.com
http://visualstocksas.com

ANTES







Calle 12N #4N-17 Oficina 412
Cel: +57(304) 566 267
juliovelez@visualstocksas.com
julio_velezg@hotmail.com
http://visualstocksas.com

ANTES



DESPUES





Calle 12N #4N-17 Oficina 412
Cel: +57(304) 566 267
juliovelez@visualstocksas.com
julio_velezg@hotmail.com
http://visualstocksas.com

DESPUES









Calle 12N #4N-17 Oficina 412
Cel: +57(304) 566 267
juliovelez@visualstocksas.com
julio_velezg@hotmail.com
http://visualstocksas.com

Hallazgo	Responsable	Acción / Programación
Agua retenida y tierra acumulada en el fondo de la canal.	**Contratista (VISUALSTOCK S.A.S.)**	Resuelto: agua y tierra retiradas durante la limpieza.
Recipiente (tarro de gaseosa) dentro de la canal.	**Contratista (VISUALSTOCK S.A.S.)**	Retirado.
Base de bota aguas desprendida y doblada (techo hacia la carrera 80).	**Ingeniero HDPUV**	Pendiente de evaluación técnica para reparación o reemplazo.
Base de silicona deteriorada en los bordes de los bajantes, posible filtración de agua.	**Ingeniero HDPUV**	Pendiente de evaluación técnica para renovar el sellado.

3.3 Sala 10

Actividades realizadas:

- Inicio de actividades el 19 de agosto en la mañana: soplado y barrido de techo, barrido de canal y revisión de los empates de las canales.
- Se presentó la misma condición observada en Sala 11: agua retenida con tierra en el fondo de la canal y base de silicona deteriorada en los bordes cercanos a los bajantes.
- Se identificó que una de las canales internas está mohosa y corroída, con una rotura en la mitad de la canal.
- El 22 de agosto se realizó limpieza de zanjas de esta sala.

ANTES



Calle 12N #4N-17 Oficina 412
Cel: +57(304) 566 267
juliovelez@visualstocksas.com
julio_velezg@hotmail.com
http://visualstocksas.com

ANTES





DESPUES





Calle 12N #4N-17 Oficina 412
Cel: +57(304) 566 267
juliovelez@visualstocksas.com
julio_velezg@hotmail.com
http://visualstocksas.com

DESPUES



DESPUES





Calle 12N #4N-17 Oficina 412
Cel: +57(304) 566 267
juliovelez@visualstocksas.com
julio_velezg@hotmail.com
http://visualstocksas.com

DESPUES







Calle 12N #4N-17 Oficina 412
Cel: +57(304) 566 267
juliovelez@visualstocksas.com
julio_velezg@hotmail.com
http://visualstocksas.com

Hallazgos y plan de acción:

Hallazgo	Responsable	Acción / Programación
Agua retenida y tierra acumulada en el fondo de la canal.	**Contratista VISUALSTOCK S.A.S.**	Resuelto: agua y tierra retiradas durante la limpieza.
Base de silicona deteriorada en los bordes de los bajantes, posible filtración de agua.	**Ingeniero HDPUV**	Pendiente de evaluación técnica para renovar el sellado.
Canal interna mohosa, corroída y rota en la mitad.	**Ingeniero HDPUV**	Pendiente de evaluación técnica para reparación o reemplazo.

3.4 Fisioterapia

Actividades realizadas:

- Inicio de actividades el 19 de agosto en la tarde: limpieza de techo (soplado y barrido).

No se reportaron hallazgos adicionales durante esta intervención.

ANTES









Calle 12N #4N-17 Oficina 412
Cel: +57(304) 566 267
juliovelez@visualstocksas.com
julio_velezg@hotmail.com
http://visualstocksas.com

DESPUES







Calle 12N #4N-17 Oficina 412
Cel: +57(304) 566 267
juliovelez@visualstocksas.com
julio_velezg@hotmail.com
http://visualstocksas.com

3.5 Lavandería (techo externo)

Actividades realizadas:

- El 20 de agosto en la mañana se realizó limpieza de techo en el área externa de Lavandería (soplado y barrido).

No se reportaron hallazgos adicionales durante esta intervención.

ANTES



Calle 12N #4N-17 Oficina 412
Cel: +57(304) 566 267
juliovelez@visualstocksas.com
julio_velezg@hotmail.com
http://visualstocksas.com

DESPUES



3.6 Caldera (techo externo)

Actividades realizadas:

- El 20 de agosto en la tarde se realizó limpieza de techo externo del área de Caldera (soplado y barrido).

No se reportaron hallazgos adicionales durante esta intervención.

Calle 12N #4N-17 Oficina 412
Cel: +57(304) 566 267
juliovelez@visualstocksas.com
julio_velezg@hotmail.com
http://visualstocksas.com

ANTES







Calle 12N #4N-17 Oficina 412
Cel: +57(304) 566 267
juliovelez@visualstocksas.com
julio_velezg@hotmail.com
http://visualstocksas.com

ANTES



DESPUES



Calle 12N #4N-17 Oficina 412
Cel: +57(304) 566 267
juliovelez@visualstocksas.com
julio_velezg@hotmail.com
http://visualstocksas.com

DESPUES







Calle 12N #4N-17 Oficina 412
Cel: +57(304) 566 267
juliovelez@visualstocksas.com
julio_velezg@hotmail.com
http://visualstocksas.com

3.7 Sala 9

Actividades realizadas:

- El 21 de agosto se realizó limpieza con sopladora y escoba.
- Se observó que una de las canales está suelta desde la parte superior y descolgada.
- Se encontró una varilla de color amarillo, la cual fue retirada.

ANTES





Calle 12N #4N-17 Oficina 412
Cel: +57(304) 566 267
juliovelez@visualstocksas.com
julio_velezg@hotmail.com
http://visualstocksas.com

ANTES







Calle 12N #4N-17 Oficina 412
Cel: +57(304) 566 267
juliovelez@visualstocksas.com
julio_velezg@hotmail.com
http://visualstocksas.com

DESPUES







Calle 12N #4N-17 Oficina 412
Cel: +57(304) 566 267
juliovelez@visualstocksas.com
julio_velezg@hotmail.com
http://visualstocksas.com

DESPUES









Calle 12N #4N-17 Oficina 412
Cel: +57(304) 566 267
juliovelez@visualstocksas.com
julio_velezg@hotmail.com
http://visualstocksas.com

Hallazgos y plan de acción:

Hallazgo	Responsable	Acción / Programación
Canal suelta desde la parte superior y descolgada.	**Ingeniero HDPUV**	Pendiente de evaluación técnica para reparación de la fijación.
Varilla de color amarillo encontrada sobre la cubierta.	**Contratista VISUALSTOCK S.A.S.**	Retirada.

3.8 Sala 6 (inicio)

Actividades realizadas:

- El 22 de agosto se dio inicio a la limpieza en Sala 6 (continúa la siguiente semana).

ANTES





Calle 12N #4N-17 Oficina 412
Cel: +57(304) 566 267
juliovelez@visualstocksas.com
julio_velezg@hotmail.com
http://visualstocksas.com

4. Consolidado de hallazgos y plan de acción

Hallazgo	Responsable	Acción / Programación
Agua retenida y tierra en el fondo de la canal Sala 11.	**Contratista VISUALSTOCK S.A.S.**	Resuelto.
Recipiente (tarro de gaseosa) en la canal Sala 11.	**Contratista VISUALSTOCK S.A.S.**	Retirado.
Base de bota aguas desprendida y doblada Sala 11.	**Ingeniero HDPUV**	Pendiente de evaluación técnica.
Base de silicona deteriorada en bordes de bajantes Sala 11.	**Ingeniero HDPUV**	Pendiente de evaluación técnica.
Agua retenida y tierra en el fondo de la canal Sala 10.	**Contratista VISUALSTOCK S.A.S.**	Resuelto.
Base de silicona deteriorada en bordes de bajantes Sala 10.	**Ingeniero HDPUV**	Pendiente de evaluación técnica.
Canal interna mohosa, corroída y rota en la mitad Sala 10.	**Ingeniero HDPUV**	Pendiente de evaluación técnica.
Canal suelta y descolgada Sala 9.	**Ingeniero HDPUV**	Pendiente de evaluación técnica.
Varilla amarilla sobre la cubierta Sala 9.	**Contratista VISUALSTOCK S.A.S.**	Retirada.

5. Seguridad y permisos de trabajo en alturas

Antes de iniciar actividades sobre las cubiertas se diligenciaron y aprobaron los permisos de trabajo en alturas correspondientes en cada una de las áreas intervenidas durante la semana.

6. Observaciones de cierre

Las actividades de Sala 6 continúan la siguiente semana. Los hallazgos correspondientes al alcance del contratista (retiro de objetos, agua y sedimentos) quedan resueltos; los hallazgos que requieren evaluación técnica, bota aguas de Sala 11, sellado de bajantes de Sala 11 y Sala 10, canal interna de Sala 10 y canal descolgada de Sala 9, quedan a cargo del Ingeniero HDPUV, pendientes de programación.

Xiomara Minyeli Rojas Jurado
Coordinadora de Trabajo Seguro en Alturas — VISUALSTOCK S.A.S.

INFORME SEMANAL DE AVANCE
OBRAS DE MANTENIMIENTO DE CUBIERTAS
Hospital Departamental Psiquiátrico Universitario del Valle E.S.E.

Contratista	VISUALSTOCK S.A.S. — NIT 900515527-5
Orden de Servicio	OS-015-2026
Periodo registrado	24 al 27 de agosto de 2026
Áreas intervenidas	Sala 6, Sala 7, Sala 8, Sala 4, Sala de Pediatría, Sala 2 y Sala 1 (inicio)
Tipo de informe	Informe semanal de avance
Responsable del informe	Xiomara Minyeli Rojas - Coordinadora de Trabajo Seguro en Alturas

1. Objeto del informe

Registrar las actividades de mantenimiento preventivo y correctivo de cubiertas ejecutadas entre el 24 y el 27 de agosto de 2026, documentar los hallazgos identificados durante la intervención de cada área y definir el responsable y la programación de las acciones pendientes, conforme a la Orden de Servicio OS-015-2026.

Nota sobre el alcance de esta semana: El mantenimiento de cubiertas se ejecuta en tres fases — (1) barrido de techo y canales, con retiro de objetos y residuos encontrados; (2) lavado con hidrolavadora; (3) sondeo de bajantes. Durante el periodo del 24 al 27 de agosto, en todas las salas intervenidas se realizó únicamente la fase 1 (barrido). El lavado con hidrolavadora y el sondeo de bajantes se ejecutarán en una etapa posterior, sala por sala.

2. Resumen de actividades por día

Día	Sala(s)	Resumen
24 de agosto	Sala 6 y Sala 7	Continuación del barrido en Sala 6 (retiro de residuos y material de panel yeso) e inicio de actividades en Sala 7 (retiro de hojas sobre el techo).
25 de agosto	Sala 7 y Sala 8	Continuación del barrido en Sala 7 (soplado bajo paneles solares, revisión de canal externa) y barrido en Sala 8 (techo y canal, parte externa).
26 de agosto	Sala 4	Inicio de actividades en Sala 4: retiro de residuos orgánicos y hallazgo de daños en tejas.
27 de agosto	Pediatría, Sala 2 y Sala 1	Intervención de Sala de Pediatría y Sala 2; inicio de Sala 1 (continúa el 28 de agosto).
28 de agosto	Sala 1 y cajas de bajantes	Barrido de techos de Sala 1 y limpieza de cajas de bajante.

3. Detalle de actividades por área

3.1 Sala 6

Actividades realizadas:

- Continuación del barrido de techo y canales: retiro de hojas y residuos acumulados.
- Se encontró material sobrante de panel yeso utilizado en intervenciones anteriores.
- Se consultó al arquitecto Julio Velez por el grupo de WhatsApp sobre la disposición de ese material; se indicó llevarlo al cambuche del contratista.

Registro fotográfico: Fotos Sala 6 Antes de iniciar actividades





Fotos de la intervención sala 6





Hallazgos y plan de acción:

Hallazgo	Evidencia fotográfica	Responsable	Acción / Programación
Material sobrante de panel yeso sobre la cubierta.		**Contratista (VISUALSTOCK S.A.S.)**	Resuelto: material trasladado al cambuche del contratista.

3.2 Sala 7

Actividades realizadas:

- Se encontró alta acumulación de hojas, se realiza soplado de hojas por debajo de los paneles solares, con precaución.
- Revisión de la canal externa: No cuenta con base ni soporte instalado; el descubrimiento de la canal por la parte externa llega hasta la mitad de la sala 7

- Por recomendación de la inspectora de seguridad del hospital, por ahora no se realiza ingreso al área interna de la sala.
- Se logra observar una de las tejas de la sala 7 esta esta hundida
- Se observa que uno de los bajantes externos esta desprendido.

Nota: El ingreso al área interna de la Sala 7 queda programado para la siguiente semana, por recomendación de SST del Hospital, este se va a realizar en compañía de SST del Hospital y apoyo de los enfermeros de Sala; por lo tanto, no se incluye registro fotográfico del interior en este periodo.

Registro fotográfico: Foto Sala 7 Antes de iniciar actividades






Fotos después de la intervención sala 7





Hallazgos y plan de acción:

Hallazgo	Evidencia fotográfica	Responsable	Acción / Programación
Teja hundida en el techo de la Sala 7.		**Ingeniero de HDPUV**	Programar reparación y reemplazo de la teja
Canal externa de la Sala 7 sin base ni soporte instalado y bajante suelto	 	**Ingeniero de HDPUV**	Evaluación técnica del ingeniero para definir si corresponde a mantenimiento rutinario o a una obra adicional, antes de asignar y programar la reparación.
Ingreso restringido al área interna de la sala.		**Contratista (VISUALSTOCK S.A.S.)**	Pendiente de acompañamiento de ingreso para continuar la limpieza de la caseta interna la siguiente semana.

3.3 Sala 8

Actividades realizadas:

- Barrido de techo y de canal, únicamente por la parte externa; queda pendiente la parte interna.

- No se encontraron novedades en la cubierta hasta el momento.
- Se encontraron objetos ajenos a la cubierta: una tabla, un tubo y un tarro.

Registro fotográfico: Foto Sala 8 Antes de iniciar actividades





Fotos después de la intervención sala 8







3.4 Sala 4

Actividades realizadas:

- Inicio del barrido de techo: Se encontró acumulación de frutos podridos (mango).
- Se encontró una lámpara sobre la cubierta; fue entregada al día siguiente al señor Yonny
- Se identificó daño en las tejas ubicadas hacia el patio interior: una teja doblada y otra con un hueco.

Registro fotográfico: Foto Sala 4 Antes de iniciar actividades



Fotos después de la intervención sala 4



Hallazgos y plan de acción:

Hallazgo	Evidencia fotográfica	Responsable	Acción / Programación
Daño en tejas hacia el patio interior: una doblada y otra con hueco.		**Ingeniero de HDPUV**	Programar reemplazo de las tejas afectadas

3.5 Sala de Pediatría

Actividades realizadas:

- Se intervino la sala: Barrido de techo y canales, con retiro de residuos.

Registro fotográfico: Foto Sala Pediatría Antes de iniciar actividades





Fotos después de la intervención Sala de Pediatría





3.6 Sala 2

Actividades realizadas:

- Se intervino la sala: Barrido de techo y canales, con retiro de residuos.
- Se observa fisuras en la parte estructural de la pared donde están los aires acondicionados, se toma evidencia fotográfica y se comparte al área de SST del Hospital para que realicen su debida revisión.

Registro fotográfico: Foto Sala 2 Antes de iniciar actividades











3.7 Sala 1 (inicio)

Actividades realizadas:

- Se dio inicio a la intervención de la sala; la actividad queda pendiente para continuar el 28 de agosto.

Registro fotográfico:

4. Consolidado de hallazgos y plan de acción

Hallazgo	Responsable	Acción / Programación
Material sobrante de panel yeso — Sala 6.	**Contratista**	Resuelto.
Teja hundida — Sala 7.	**Ingeniero HDPUV**	Pendiente de programación.
Canal externa sin base — Sala 7.	**Ingeniero HDPUV**	Pendiente de evaluación técnica.
Objetos ajenos en cubierta — Sala 8.	**Contratista**	Retirados.
Daño en tejas (doblada y con hueco) — Sala 4.	**Ingeniero HDPUV**	Pendiente de programación.

5. Seguridad y permisos de trabajo en alturas

Antes de iniciar actividades sobre las cubiertas se diligenciaron y aprobaron los permisos de trabajo en alturas correspondientes. Se mantuvo la restricción de ingreso al área interna de la Sala 7 por recomendación de la inspectora de seguridad del hospital, la cual permanece pendiente de levantar.

6. Observaciones de cierre

Las actividades de la Sala 1 continúan el 28 de agosto de 2026. Los hallazgos que corresponden al alcance del contratista quedan pendientes de programación con el equipo de trabajo; el hallazgo de la canal externa de la Sala 7 requiere evaluación previa del ingeniero antes de asignar responsable y fecha de intervención.

Xiomara Minyeli Rojas Jurado
Coordinadora de Trabajo Seguro en Alturas — VISUALSTOCK S.A.S.

Hospital Departamental Psiquiátrico Universitario Del Valle E.S.E.

PROGRAMA DE PREVENCION Y PROTECCION CONTRA CAIDAS EN ALTURA -PPPCCA
PERMISO PARA TRABAJO SEGURO EN ALTURAS

CODIGO	[illegible]
VERSION	1
FECHA	MARZO 25 2022

CONSECUTIVO ACTIVIDAD TSA

1. INFORMACIÓN DEL TRABAJO A REALIZAR

# ORDEN DE TRABAJO	LUGAR ESPECIFICO	ALTURA DE TRABAJO APROXIMADA	FECHA INICIO	HORA INICIO	FECHA TERMINACIÓN	HORA TERMINACION
3352-3354	Sala 5 y Sala 6	5 metros	12-08-26	13:00	12-08-2026.	4:30

TIPO DE TRABAJO: Mantenimiento de cubiertas, limpieza, Sonder manual de Bigantes

DESCRIPCION Y PROCEDIMIENTO DE LA TAREA:
limpieza de canales y bigantes de Sala 5 y Sala 6.

EQUIPOS / HERRAMIENTAS PARA REALIZAR LA TAREA (Ej. Pulidoras, taladros, atornilladores etc):
escalera, recogedor, equipos de altura, bolsas, escobas.

EQUIPOS Y SISTEMAS DE ACCESO: SELECCIONE BUENO /MALO

Escalera [X] [M] Andamio [B] [M] Plataforma [B] [M] Elevador de persona [B] [M] Otro: [B] [M]

2. INFORMACIÓN DE TRABAJADOR AUTORIZADO

NOMBRE COMPLETO	DOCUMENTO IDENTIDAD	EPS	ARL	AFP	RH	NOVEDAD SALUD	APTITUD (CERTIFICACION DE CAPACITACIÓN Y / O COMPETENCIA VIGENTE)
Carlos Alberto Montoya	16711898	Sanitas	SURA	Porvenir	O+	NO	SI
Ruben Piamba.	1130613121	Nueva EPS.	SURA	Porvenir	A+	NO	SI

3. MEDIDAS DE PREVENCION GENERALES / ESCRIBA SI O NO SEGÚN ANALISIS TRABAJO SEGURO

INDUCCION GESTION RIESGO [X] VERIFICACION PRE OPERACIONAL [ ]

4. MEDIDAS COLECTIVAS DE PREVENCION

DELIMITACION ÁREA [ ] LINEA ADVERTENCIA [ ] SEÑALIZACION DEL ÁREA [ ] CONTROL ACCESO [ ] AYUDANTE SEGURIDAD [X]

CONTROL EN SUPERFICIES CON HUECOS O ABERTURAS [ ] MANEJO DE DESNIVELES [X] BARANDAS [ ]

5. MEDIDAS PASIVAS DE PROTECCION / ESCRIBA SI O NO SEGÚN ANALISIS TRABAJO SEGURO

RED DE SEGURIDAD [ ] OTRO [X] CUAL Arnes Eslinga.

6. MEDIDAS ACTIVAS DE PROTECCION / ESCRIBA SI O NO SEGÚN ANALISIS TRABAJO SEGURO

A. ANCLAJES (Por cada trabajador): FIJOS [✓] PORTATILES [ ] B. LINEA VIDA: FIJA VERTICAL [ ] FIJA HORIZONTAL [✓] PORTATIL VERTICAL [ ] PORTATIL HORIZONTAL [ ]

C. FRENO LINEA VIDA VERTICAL: [ ] D. MOSQUETON: [ ] E. ARNES: [✓] F. ESLINGAS CON ABSORBEDOR ENERGIA [✓] ESLINGA RESTRICCION [ ]

ESLINGA POSICIONAMIENTO [✓] OTRO [ ] CUAL

7. ELEMENTOS DE PROTECCION PERSONAL -EPP / ESCRIBA SI O NO SEGÚN ANALISIS TRABAJO SEGURO

CASCO CON BARBUQUEJO [✓] GAFAS DE SEGURIDAD [✓] GUANTES [✓] ROPA [✓] BOTAS DE SEGURIDAD [✓] OTRO [ ] CUAL

OBSERVACIONES:

NOMBRE COMPLETO DE LA PERSONA QUE AUTORIZA EL TRABAJO: P/A Leonardo Cano L. FIRMA

COMPROMISO DE LOS TRABAJADORES AUTORIZADOS TSA

LOS FIRMANTES NOS OBLIGAMOS A CUMPLIR CON LA NORMATIVAD LEGAL PARA TRABAJO SEGURO EN ALTURAS EN ESPECIAL LA RESOLUCION 4272 DE 2021, DECLARAMOS ESTAR APTOS FISICA Y MENTALMENTE PARA REALIZAR LOS TRABAJOS EN ALTURA Y ESTAR LIBRE DE SUSTANCIAS PSICOACTIVAS QUE INTERFIERAN EL CUMPLIMIENTO DE LA LABOR, GESTIONAMOS LOS RIESGOS PROPIOS DEL TRABAJO EN ALTURAS PREVIOS AL INICIO DE LAS ACTIVIDADES Y CONOCEMOS EL PROCEDIMIENTO DE ACTIVACION Y ATENCION DE EMERGENCIAS POR CAIDAS DE ALTURA DEL PLAN HOSPITALARIO PARA EMERGENCIAS

NOMBRE COMPLETO	FIRMA
Ruben Dario Piamba	
Carlos A. Montoya	

NOMBRE COMPLETO DE LA PERSONA RESPONSABLE DE ACTIVAR EL PLAN DE EMERGENCIAS: Yhomara Rojas

HE SIDO INFORMADO DE LA RESPUESTA A SITUACIONES DE EMERGENCIA DEL PLAN DE EMERGENCIAS DEL HOSPITAL, CONOZCO SU ALCANCE, LOS MECANISMOS PARA LA ACTIVACION Y SOY RESPONSABLE DE LA PRIMERA RESPUESTA EN SITIO.

NOMBRE COMPLETO DEL COORDINADOR TRABAJO ALTURAS: Ricardo Munoz

EL COORDINADOR DE ALTURAS HACE VERIFICACION EN CAMPO POSTERIOR AL DILIGENCIAMIENTO DEL PERMISO Y AVALA CON LA FIRMA, SÓLO SI LAS CONDICIONES SE CUMPLEN PARA REALIZAR EL TRABAJO EN ALTURAS.

Powered by CamScanner

Hospital Departamental Psiquiátrico Universitario del Valle E.S.E.	PROGRAMA DE PREVENCION Y PROTECCION CONTRA CAIDAS EN ALTURA -PPPCCA PERMISO PARA TRABAJO SEGURO EN ALTURAS	CODIGO:	[illegible]
		VERSION:	3
		VIGENCIA:	MARZO DE 2022

ANALISIS DE TRABAJO SEGURO - ATS / PARA ACTIVIDADES CON RIESGO DE CAIDA DE ALTURA

LUGAR ESPECIFICO:	ALTURA DE TRABAJO APROXIMADA:	EQUIPOS Y/O SISTEMA DE ACCESO:
Sala. 5 y 6.	5metros	Arnes, Eslinga.

DESCRIPCION Y PROCEDIMIENTO DE LA TAREA:
Limpieza de canales y bajantes

EQUIPOS Y HERRAMIENTAS

Manuales X	Hidráulicas	Mencione las herramientas: Escoba, recojedor,
Eléctricas	Mecánicas	
Neumáticas	Otras	

ETAPAS DE LA ACTIVIDAD	PELIGRO	CONSECUENCIAS	MEDIDAS DE CONTROL Y PREVENCIÓN
1. Alistar Herramientas, Equipos, Accesorios e Insumos - Obtenga información acerca del trabajo, descripción de la tarea y procedimientos a utilizar. - Identificar e inspeccionar los elementos de protección personal. - Identificar e inspeccionar los sistemas de protección contra caidas necesarios 2. Desplazamiento del personal al área de trabajo. 3. Alistar en el sitio de realización de la labor o desplazamiento. - Revise, verifique y asegure el entendimiento del Programa de Protección contra Caidas junto con la persona competente. - Delimitar y señalizar el áreas de trabajo - Identifique los riesgos y establezca las medidas de prevención necesarias a la realización de la tarea - Registre los peligros identificados e informe a quien corresponda. - Controle los desniveles y orificios presentes en el sitio de trabajo - Elabore el permiso de trabajo en altura, reviselo y verifiquelo en el sitio de trabajo, obteniendo el aval de las personas competentes. 4. Realizar la tarea. - Verificar la presencia, estado, protección, resistencia y certificación del mecanismo de acceso. - Utilizar oportuna y adecuadamente los elementos de protección personal. - Utilizar los sistemas de proteccion contra caidas, restricción y sistemas de ascenso y descenso. - Utilzar los puntos de anclaje realizando de manera segura la conexión con el andamio - Suspenda o no inicie la tarea ante un riesgo inminente reconocido, informe a quien corresponda las condiciones inseguras, incidentes o accidenles laborales en alturas. - Ejecute el procedimiento de ascenso, desplazamiento y desenso por el andamio 5. Una vez termine la actividad en alturas: -Realice la gestion de los residuos generados. - Aplique a los elementos de protección colectiva y personal una revisión técnica. - Diligencie, si es del caso, la solicitud de mantenimiento o reemplazo de los elementos de protección colectiva y personal. - Limpie los elementos de protección personal. - Almacene adecuamente los elementos de protección colectiva y personal. - Realice el cierre del PTSA´s una vez haya finalizado la labor o desplazamiento amparado en éste.	LOCATIVO: ✓ Superficies de trabajo (irregulares, deslizantes, con diferencia del nivel) ___ Condiciones de orden y aseo ___ Otros	✓ Resbalones ✓ Tropezones ___ Caidas a mismo nivel ___ Caida de objetos ___ Otros	Alistamiento de maquinas y equipos, herramientas. Uso constante de EPP como botas de seguridad • Uso de Arnes, eslinga Lineas de vida, uso protector solar, manga larga • Casco con barboquejo. • Comunicar con cuidado, avisar estar atento_ o llevar residuos a puntos de acopio.
	MECÁNICO: ___ Uso de herramientas manuales ___ Uso de equipos mecánicos ___ Uso de equipos eléctricos ___ Otros	✓ Fracturas ✓ Punzones ✓ Machucones ✓ Cortes ___ Amputaciones ✓ Hematomas ✓ Heridas ✓ Hemorragias ✓ Laceraciones ___ Contusiones ___ Otros	
	QUÍMICO: ✓ Polvos orgánicos o inorgánicos ___ Fibras ___ Liquidos (nieblas y rocíos) ___ Gases y vapores ___ Humos metálicos, no metálicos ___ Material particulado ___ Otros	✓ Cuerpo extraño en ojos ___ Dermatitis ___ Quemaduras ___ Afecciones respiratorias ___ Efectos temporales: piel reseca, enrojecida e irritación de ojos, nariz y garganta ___ Fugas / Derrames ___ Otros	
	BIOMECÁNICO: ✓ Postura (prolongada mantenida, forzada, de pie o sentado) ___ Esfuerzo ___ Movimiento repetitivo ✓ Manipulación manual de cargas ___ Otros	✓ Dolor lumbar ✓ Dolor articular (manos, rodillas, hombros, codos) ✓ Lesión articular (manos, rodillas, hombros, codos) ___ Lesiones osteomusculares ✓ Fatiga / Cansancio ___ Otros	
	FISICO: ___ Ruido (dampado, intermitente, continuo) ✓ Iluminación (luz visible por exceso o deficiencia) ___ Vibración (cuerpo entero, segmentaria) ✓ Temperaturas extremas (calor y frio) ___ Presión atmosférica (normal y ajustada) ✓ Radiaciones ionizantes (rayos x, gama, beta y alfa) ___ Radiaciones no ionizantes (laser, ultravioleta, infarroja, radiofrecuencia, microondas) ___ Otros	✓ Dolor de cabeza / mareos ✓ Deshidratación ___ Hipoxia ___ Insolación ✓ Quemaduras en la piel ___ Sordera / trauma acustico ✓ Fatiga ___ Hipotermia ✓ Golpe de calor ___ Otros	
	BIOLÓGICO: ✓ Virus ___ Hongos ___ Bacterias ___ Excrementos o fluidos ✓ Parásitos ✓ Insectos ___ Otros	___ Covid-19 ✓ Mordedura de animales ✓ Picadura de insecto ___ Afecciones alérgicas ___ Intoxicación ___ Otros	
	CONDICIONES DE SEGURIDAD: ✓ Trabajo en alturas ___ Espacios confinados ✓ Trabajos en caliente ✓ Públicos ___ Accidentes de tránsito ___ Tecnológico (explosión, fuga, derrame, incendio) ✓ Eléctrico (alta y baja tensión, estática) ✓ Contacto con objetos y/o superficies calientes ___ Otros	✓ Caidas a diferente nivel ✓ Fracturas ✓ Golpes ✓ Trauma interno ___ robos, atracos, asaltos, atentados, de orden público. ___ Contacto directo o indirecto con electricidad. ___ Probabilidad de muerte ✓ Daños a la propiedad, a la carga o al proceso ___ Ansiedad ___ Depresión ✓ Vértigo ___ Otros	
	ELÉCTRICO: ✓ Equipos y partes eléctricas energizadas ___ Lineas energizadas ___ Extensiones en mal estado ___ Otros	___ Choque eléctrico ✓ Electrocución ___ Incendio ___ Explosión ✓ Daños a la propiedad o al proceso ___ Otros	

ASPECTO	IMPACTO	CONTROL
Generación de residuos sólidos ordinarios Generación de RESPEL Generación de residuos liquidos Consumo de energia Consumo de agua	Daños al suelo, agotamiento de recursos naturales, daños al agua, daños al aire	Kit de derrames Recipientes para clasificación y recolección de residuos Buenas prácticas en el consumo de agua y energia

AMENAZAS	CONSECUENCIA	CONTROL	UBICACIÓN PUNTO DE ENCUENTRO
Caida alturas ✓ Espacio confinado___ Incendio ___ Explosión___ Eléctrico (alta y baja tensión, estática) ✓ Fuges___ Derrame___ Sismos ✓ Tormenta eléctrica___ Vendavales___ Inundaciones___ Derrumbes___ Otro: ____ Cual _____	Quemaduras, daños materiales y ambientales politraumatismos asfixia, Caidas, Politraumatismos, inundación.	___Equipos de control de incendio (extintores) ___Señalización y delimitación de áreas ___Botiquin de emergencias ___Procedimiento Autorescate ___Kit de rescate ___Brigadistas disponibles ___Duchas y lava ojos de emergencias Kit de derrames ___Recipientes para recolección y disposición de residuos.	Relacione la ubicación del sistema de alarma y el punto de encuentro más cercano al proyecto / obra. La Casona

OBSERVACIONES

Powered by CamScanner

Hospital Departamental Psiquiátrico Universitario del Valle E.S.E.

PROGRAMA DE PREVENCION Y PROTECCION CONTRA CAIDAS EN ALTURA -PPPCCA
PERMISO PARA TRABAJO SEGURO EN ALTURAS

CODIGO	FOR-GTH-18
VERSION	3
FECHA	MARZO DE 2022

CONSECUTIVO ACTIVIDAD TSA

1. INFORMACIÓN DEL TRABAJO A REALIZAR

# ORDEN DE TRABAJO	LUGAR ESPECIFICO	ALTURA DE TRABAJO APROXIMADA	FECHA INICIO	HORA INICIO	FECHA TERMINACIÓN	HORA TERMINACION
3382-3354	Sala 5 y 6	5 metros	13-8-26	8:00	13-8-2026	4:30pm

TIPO DE TRABAJO: Mantenimiento de canales y lamparas

DESCRIPCION Y PROCEDIMIENTO DE LA TAREA:
Limpieza y mantenimiento de canales

EQUIPOS / HERRAMIENTAS PARA REALIZAR LA TAREA (Ej. Pulidoras, taladros, atornilladores etc):
Escalon de capuchon de escalon

EQUIPOS Y SISTEMAS DE ACCESO: SELECCIONE BUENO /MALO
Escalera [X] [M] Andamio [B] [M] Plataforma [B] [M] Elevador de personal [B] [M] Otro: [B] [M]

2. INFORMACIÓN DE TRABAJADOR AUTORIZADO

NOMBRE COMPLETO	DOCUMENTO IDENTIDAD	EPS	ARL	AFP	RH	NOVEDAD SALUD	APTITUD (CERTIFICACION DE CAPACITACIÓN Y / O COMPETENCIA VIGENTE)
Carlos A Hoyos N	16.751.648	Emssanar	SURA	Porv	O+	NO	SI
Ruben D. Jaramillo	1130613111	Nueva EPS	SURA	Porv	A+	NO	SI

3. MEDIDAS DE PREVENCION GENERALES / ESCRIBA SI O NO SEGÚN ANALISIS TRABAJO SEGURO

INDUCCION GESTION RIESGO [X] VERIFICACION PREOPERACIONAL [ ]

4. MEDIDAS COLECTIVAS DE PREVENCION

DELIMITACION ÁREA [ ] LINEA ADVERTENCIA [ ] SEÑALIZACION DEL ÁREA [ ] CONTROL ACCESO [ ] AYUDANTE SEGURIDAD [ ]
CONTROL EN SUPERFICIES CON HUECOS O ABERTURAS [ ] MANEJO DE DESNIVELES [ ] BARANDAS [ ]

5. MEDIDAS PASIVAS DE PROTECCION / ESCRIBA SI O NO SEGÚN ANALISIS TRABAJO SEGURO

RED DE SEGURIDAD [ ] OTRO [ ] CUAL Arnes y eslinga

6. MEDIDAS ACTIVAS DE PROTECCION / ESCRIBA SI O NO SEGÚN ANALISIS TRABAJO SEGURO

A. ANCLAJES (Por cada trabajador): FIJOS [/] PORTATILES [ ] B. LINEA VIDA: FIJA VERTICAL [ ] FIJA HORIZONTAL [/] PORTATILVERTICAL [/] PORTATILHORIZONTAL [ ]
C. FRENO LINEA VIDA VERTICAL: [ ] D. MOSQUETON: [ ] E. ARNES: [/] F. ESLINGAS CON ABSORBEDOR ENERGIA [/] ESLINGA RESTRICCION [ ]
ESLINGA POSICIONAMIENTO [/] OTRO [ ] CUAL [ ]

7. ELEMENTOS DE PROTECCION PERSONAL -EPP / ESCRIBA SI O NO SEGÚN ANALISIS TRABAJO SEGURO

CASCO CON BARBUQUEJO [/] GAFAS DE SEGURIDAD [/] GUANTES [/] ROPA [/] BOTAS DE SEGURIDAD [/] OTRO: [ ] CUAL: [ ]

OBSERVACIONES: Se autoriza previo lleno de lista con Ing y Hospital

NOMBRE COMPLETO DE LA PERSONA QUE AUTORIZA EL TRABAJO: Everardo Ferro FIRMA [ ]

COMPROMISO DE LOS TRABAJADORES AUTORIZADOS TSA

LOS FIRMANTES NOS OBLIGAMOS A CUMPLIR CON LA NORMATIVAD LEGAL PARA TRABAJO SEGURO EN ALTURAS EN ESPECIAL LA RESOLUCION 4272 DE 2021, DECLARAMOS ESTAR APTOS FISICA Y MENTALMENTE PARA REALIZAR LOS TRABAJOS EN ALTURA Y ESTAR LIBRE DE SUSTANCIAS PSICOACTIVAS QUE INTERFIERAN EL CUMPLIMIENTO DE LA LABOR, GESTIONAMOS LOS RIESGOS PROPIOS DEL TRABAJO EN ALTURAS PREVIOS AL INICIO DE LAS ACTIVIDADES Y CONOCEMOS EL PROCEDIMIENTO DE ACTIVACION Y ATENCION DE EMERGENCIAS POR CAIDAS DE ALTURA DEL PLAN HOSPITALARIO PARA EMERGENCIAS

NOMBRE COMPLETO	FIRMA
Carlos A Hoyos N	[ ]
Ruben D. Jaramillo	[ ]

NOMBRE COMPLETO DE LA PERSONA RESPONSABLE DE ACTIVAR EL PLAN DE EMERGENCIAS: Yolanda Royap

HE SIDO INFORMADO DE LA RESPUESTA A SITUACIONES DE EMERGENCIA DEL PLAN DE EMERGENCIAS DEL HOSPITAL, CONOZCO SU ALCANCE, LOS MECANISMOS PARA LA ACTIVACION Y SOY RESPONSABLE DE LA PRIMERA RESPUESTA EN SITIO.

NOMBRE COMPLETO DEL COORDINADOR TRABAJO ALTURAS: [ ]

EL COORDINADOR DE ALTURAS HACE VERIFICACION EN CAMPO POSTERIOR AL DILIGENCIAMIENTO DEL PERMISO Y AVALA CON LA FIRMA, SÓLO SI LAS CONDICIONES SE CUMPLEN PARA REALIZAR EL TRABAJO EN ALTURAS.

Observacion: utilizan 100% los elementos de proteccion personal e individual

Powered by CamScanner

Hospital Departamental Psiquiátrico Universitario Del Valle E.S.E.

PROGRAMA DE PREVENCION Y PROTECCION CONTRA CAIDAS EN ALTURA -PPPCCA
PERMISO PARA TRABAJO SEGURO EN ALTURAS

CODIGO	FOR-GTH-18
VERSIÓN	3
VIGENTE	MARZO DE 2020

ANALISIS DE TRABAJO SEGURO - ATS / PARA ACTIVIDADES CON RIESGO DE CAIDA DE ALTURA

LUGAR ESPECIFICO:	ALTURA DE TRABAJO APROXIMADA:	EQUIPOS Y/O SISTEMA DE ACCESO:
Sala 5 y 6	5 mts	Arnes y eslinga

DESCRIPCION Y PROCEDIMIENTO DE LA TAREA: Limpieza Recorridos y lavanderia

EQUIPOS Y HERRAMIENTAS

Manuales X	Hidráulicas	Mencione las herramientas: Escobas y recogedor
Eléctricas	Mecánicas	
Neumáticas	Otros	

ETAPAS DE LA ACTIVIDAD	PELIGRO	CONSECUENCIAS	MEDIDAS DE CONTROL Y PREVENCIÓN
1. Alistar Herramientas, Equipos, Accesorios e Insumos - Obtenga información acerca del trabajo, descripción de la tarea y procedimientos a utilizar. - Identificar e inspeccionar los elementos de protección personal. - Identificar e inspeccionar los sistemas de protección contra caídas necesarios 2. Desplazamiento del personal al área de trabajo. 3. Alistar en el sitio de realización de la labor o desplazamiento. - Revise, verifique y asegure el entendimiento del Programa de Protección contra Caídas junto con la persona competente. - Delimitar y señalizar el áreas de trabajo - Identifique los riesgos y establezca las medidas de prevención necesarias a la realización de la tarea - Registre los peligros identificados e informe a quien corresponda. - Controle los desniveles y orificios presentes en el sitio de trabajo - Elabore el permiso de trabajo en altura, reviselo y verifiquelo en el sitio de trabajo, obteniendo el aval de las personas competentes. 4. Realizar la tarea. - Verificar la presencia, estado, protección, resistencia y certificación del mecanismo de acceso. - Utilizar oportuna y adecuadamente los elementos de protección personal. - Utilizar los sistemas de protección contra caídas, restricción y sistemas de ascenso y descenso. - Utilizar los puntos de anclaje realizando de manera segura la conexión con el andamio - Suspenda o no inicie la tarea ante un riesgo inminente reconocido, Informe a quien corresponda las condiciones inseguras, incidentes o accidentes laborales en alturas. - Ejecute el procedimiento de ascenso, desplazamiento y descenso por el andamio 5. Una vez termine la actividad en alturas: -Realice la gestion de los residuos generados. - Aplique a los elementos de protección colectiva y personal una revisión técnica. - Diligencie, el es del caso, la solicitud de mantenimiento o reemplazo de los elementos de protección colectiva y personal. - Limpie los elementos de protección personal. - Almacene adecuamente los elementos de protección colectiva y personal. - Realice el cierre del PTSA's una vez haya finalizado la labor o desplazamiento amparado en éste.	LOCATIVO: __ Superficies de trabajo (irregulares, deslizantes, con diferencia del nivel) ✓ Condiciones de orden y aseo __ Otros MECÁNICO: ✓ Uso de herramientas manuales __ Uso de equipos mecánicos __ Uso de equipos eléctricos __ Otros QUÍMICO: ✓ Polvos orgánicos o inorgánicos __ Fibras __ Líquidos (nieblas y rocíos) __ Gases y vapores __ Humos metálicos, no metálicos __ Material particulado __ Otros BIOMECÁNICOS: __ Postura (prolongada mantenida, forzada, de pie o sentado) __ Esfuerzo ✓ Movimiento repetitivo ✓ Manipulación manual de cargas __ Otros FÍSICO: __ Ruido (continuo, intermitente, continuo) __ Iluminación (luz visible por exceso o deficiencia) ✓ Vibración (cuerpo entero, segmentaria) ✓ Temperaturas extremas (calor y frío) __ Presión atmosférica (normal y ajustada) ✓ Radiaciones ionizantes (rayos X, gama, beta y alfa) ✓ Radiaciones no ionizantes (láser, ultravioleta, infrarroja, radiofrecuencia, microondas) __ Otros BIOLÓGICO: ✓ Virus __ Hongos __ Bacterias __ Excrementos o fluidos ✓ Parásitos ✓ Insectos __ Otros CONDICIONES DE SEGURIDAD: ✓ Trabajo en alturas __ Espacios confinados __ Trabajos en caliente ✓ Públicos __ Accidentes de tránsito __ Tecnológico (explosión, fuga, derrame, incendio) ✓ Eléctrico (alta y baja tensión, estática) ✓ Contacto con objetos y/o superficies calientes __ Otros ELÉCTRICO: __ Equipos y partes eléctricas energizadas __ Líneas energizadas __ Extensiones en mal estado __ Otros	__ Resbalones ✓ Tropezones ✓ Caídas a mismo nivel ✓ Caída de objetos __ Otros ✓ Fracturas ✓ Punzones ✓ Machucones ✓ Cortes ✓ Amputaciones ✓ Hematomas ✓ Heridos ✓ Hemorragias ✓ Laceraciones __ Contusiones __ Otros ✓ Cuerpo extraño en ojos __ Dermatitis __ Quemaduras __ Afecciones respiratorias __ Efectos temporales: piel reseca, enrojecida e irritación de ojos, nariz y garganta __ Fugas / Derrames __ Otros ✓ Dolor lumbar ✓ Dolor articular (manos, rodillas, hombros, codos) ✓ Lesión articular (manos, rodillas, hombros, codes) __ Lesiones osteomusculares ✓ Fatiga / Cansancio __ Otros ✓ Dolor de cabeza / stress ✓ Deshidratación __ Ulcera __ Irritación __ Quemaduras en la piel __ Sordera / trauma acústico ✓ Fatiga __ Hipertensión ✓ Caída de color __ Otros ✓ Covid-19 ✓ Mordedura de animales ✓ Picadura de insecto __ Reacciones alérgicas __ Intoxicación __ Otros ✓ Caídas a diferente nivel ✓ Fracturas ✓ Golpes ✓ Trauma interno __ robos, atracos, asaltos, atentados, de orden público. __ Contacto directo o indirecto con electricidad. __ Probabilidad de muerte ✓ Daños a la propiedad, a la carga o al proceso __ Ansiedad __ Depresión __ Vértigo ✓ Otros ✓ Choque eléctrico __ Electrocución __ Incendio ✓ Explosión ✓ Daños a la propiedad o al proceso __ Otros	Alistamiento de maquinas y equipos Uso de EPP Uso de eslinga Arnes, gafas de seguridad Lavado de manos Señalización. Orden y Aseo Residuos en acopio

ASPECTO	IMPACTO	CONTROL
Generación de residuos sólidos ordinarios Generación de RESPEL Generación de residuos líquidos Consumo de energía Consumo de agua	Daños al suelo, agotamiento de recursos naturales, daños al agua, daños al aire	Kit de derrames Recipientes para clasificación y recolección de residuos Buenas prácticas en el consumo de agua y energía

AMENAZAS	CONSECUENCIA	CONTROL	UBICACIÓN PUNTO DE ENCUENTRO
Caídas alturas ✓ Espacio confinado__ Incendio __ Explosión__ Eléctricos (alta y baja tensión, estática) ✓ Fugas__ Derrame__ Sismos ✓ Tormenta eléctrica__ Vendavales__ Inundaciones__ Derrumbes__ Otro. ____ Cual _____	Quemaduras, daños materiales y ambientales petrolsismos salbia, Caidas, Petrosismos, Inundación.	__Equipos de control de incendio (extintores) __Señalización y delimitación de áreas __Botiquín de emergencias __Procedimiento Autorescate __Kit de rescate __Brigadistas disponibles __Duchas y lava ojos de emergencias Kit de derrames __Recipientes para recolección y disposición de residuos.	Relacione la ubicación del sistema de alarma y el punto de encuentro más cercano al proyecto / obra. La Casona

OBSERVACIONES

Powered by CamScanner

Hospital Departamental Psiquiátrico Universitario del Valle E.S.E.

PROGRAMA DE PREVENCION Y PROTECCION CONTRA CAIDAS EN ALTURA -PPPCCA
PERMISO PARA TRABAJO SEGURO EN ALTURAS

CODIGO | FOR-GTH-18
VERSION | 1
MARZO DE 2022

CONSECUTIVO ACTIVIDAD TSA

1. INFORMACIÓN DEL TRABAJO A REALIZAR

# ORDEN DE TRABAJO	LUGAR ESPECIFICO	ALTURA DE TRABAJO APROXIMADA	FECHA INICIO	HORA INICIO	FECHA TERMINACIÓN	HORA TERMINACION
3358-3356	Sala # 3 y 11	5 metros	14-8-2026	8:00	14-08-2026	4:30 pm

TIPO DE TRABAJO: Limpieza de canales, techo y bajantes

DESCRIPCION Y PROCEDIMIENTO DE LA TAREA: Limpieza de los canales, techo y bajantes

EQUIPOS / HERRAMIENTAS PARA REALIZAR LA TAREA (E). Pulidoras, taladros, atornilladores etc): Arnes, eslinga, escalera, recogedor

EQUIPOS Y SISTEMAS DE ACCESO: SELECCIONE BUENO /MALO — Escalera B M | Andamio B M | Plataforma B M | Elevador de personas B M | Otro: B M

2. INFORMACIÓN DE TRABAJADOR AUTORIZADO

NOMBRE COMPLETO	DOCUMENTO IDENTIDAD	EPS	ARL	AFP	RH	NOVEDAD SALUD	APTITUD (CERTIFICACION DE CAPACITACIÓN Y / O COMPETENCIA VIGENTE)
Carlos Mondragon	16-711-818	Ensinar	SURA	Porvenir	O+	NO	SI
Ruben D. Mosquera	1130611312	Nueva EPS	SURA	Porvenir	A+	NO	SI

3. MEDIDAS DE PREVENCION GENERALES / ESCRIBA SI O NO SEGÚN ANALISIS TRABAJO SEGURO

INDUCCION GESTION RIESGO [X] | VERIFICACION PREOPERACIONAL [ ]

4. MEDIDAS COLECTIVAS DE PREVENCION

DELIMITACION ÁREA [X] | LINEA ADVERTENCIA [ ] | SEÑALIZACION DEL ÁREA [X] | CONTROL ACCESO [ ] | AYUDANTE SEGURIDAD [ ]
CONTROL EN SUPERFICIES CON HUECOS O ABERTURAS [ ] | MANEJO DE DESNIVELES [ ] | BARANDAS [ ]

5. MEDIDAS PASIVAS DE PROTECCION / ESCRIBA SI O NO SEGÚN ANALISIS TRABAJO SEGURO

RED DE SEGURIDAD [ ] | OTRO [ ] | CUAL: Arnes y eslinga

6. MEDIDAS ACTIVAS DE PROTECCION / ESCRIBA SI O NO SEGÚN ANALISIS TRABAJO SEGURO

A. ANCLAJES (Por cada trabajador): RIOS [ ] | PORTATILES [ ] | B. LINEA VIDA: HIA VERTICAL [ ] | HIA HORIZONTAL [X] | PORTATIL VERTICAL [ ] | PORTATIL HORIZONTAL [ ]
C. FRENO LINEA VIDA VERTICAL: [ ] | D. MOSQUETON: [ ] | E. ARNES: [X] | F. ESLINGAS CON ABSORBEDOR ENERGIA: [X] | ESLINGA RESTRICCION [ ]
ESLINGA POSICIONAMIENTO [X] | OTRO [ ] | CUAL:

7. ELEMENTOS DE PROTECCION PERSONAL -EPP / ESCRIBA SI O NO SEGÚN ANALISIS TRABAJO SEGURO

CASCO CON BARBUQUEJO [✓] | GAFAS DE SEGURIDAD [✓] | GUANTES [✓] | ROPA [✓] | BOTAS DE SEGURIDAD [✓] | OTRO: [ ] | CUAL:

OBSERVACIONES: Autorizado el trabajo luego de Revisado por SST del contratista y del Hospital

NOMBRE COMPLETO DE LA PERSONA QUE AUTORIZA EL TRABAJO: Everlo Ocoro | FIRMA

COMPROMISO DE LOS TRABAJADORES AUTORIZADOS TSA	NOMBRE COMPLETO	FIRMA
LOS FIRMANTES NOS OBLIGAMOS A CUMPLIR CON LA NORMATIVAD LEGAL PARA TRABAJO SEGURO EN ALTURAS EN ESPECIAL LA RESOLUCION 4272 DE 2021, DECLARAMOS ESTAR APTOS FISICA Y MENTALMENTE PARA REALIZAR LOS TRABAJOS EN ALTURA Y ESTAR LIBRE DE SUSTANCIAS PSICOACTIVAS QUE INTERFIERAN EL CUMPLIMIENTO DE LA LABOR, GESTIONAMOS LOS RIESGOS PROPIOS DEL TRABAJO EN ALTURAS PREVIOS AL INICIO DE LAS ACTIVIDADES Y CONOCEMOS EL PROCEDIMIENTO DE ACTIVACION Y ATENCION DE EMERGENCIAS POR CAIDAS DE ALTURA DEL PLAN HOSPITALARIO PARA EMERGENCIAS	Carlos A Mondragon V.	
	Ruben D. Mosquera	

NOMBRE COMPLETO DE LA PERSONA RESPONSABLE DE ACTIVAR EL PLAN DE EMERGENCIAS: Xiomara Rojas

HE SIDO INFORMADO DE LA RESPUESTA A SITUACIONES DE EMERGENCIA DEL PLAN DE EMERGENCIAS DEL HOSPITAL, CONOZCO SU ALCANCE, LOS MECANISMOS PARA LA ACTIVACION Y SOY RESPONSABLE DE LA PRIMERA RESPUESTA EN SITIO.

NOMBRE COMPLETO DEL COORDINADOR TRABAJO ALTURAS:

EL COORDINADOR DE ALTURAS HACE VERIFICACION EN CAMPO POSTERIOR AL DILIGENCIAMIENTO DEL PERMISO Y AVALA CON LA FIRMA, SÓLO SI LAS CONDICIONES SE CUMPLEN PARA REALIZAR EL TRABAJO EN ALTURAS.

Observación: Mantener anclados el 100% de la actividad y uso de los EC's + EPI - Hidratación.

Powered by CamScanner

Hospital Departamental Psiquiátrico Universitario del Valle E.S.E.

PROGRAMA DE PREVENCION Y PROTECCION CONTRA CAIDAS EN ALTURA -PPPCCA
PERMISO PARA TRABAJO SEGURO EN ALTURAS

CODIGO	FOR-GTH-18
VERSION	1
	MARZO DE 2022

ANALISIS DE TRABAJO SEGURO - ATS / PARA ACTIVIDADES CON RIESGO DE CAIDA DE ALTURA

LUGAR ESPECIFICO: Salas H3, y 11

ALTURA DE TRABAJO APROXIMADA: 5 metros

EQUIPOS Y/O SISTEMA DE ACCESO: Arnes y eslingas.

DESCRIPCION Y PROCEDIMIENTO DE LA TAREA: Limpieza de canales y bajantes

EQUIPOS Y HERRAMIENTAS

Manuales X	Hidráulicas	Menciona las herramientas: Escoba, recogedor
Eléctricas	Mecánicas	
Neumáticas	Otras	

ETAPAS DE LA ACTIVIDAD	PELIGRO	CONSECUENCIAS	MEDIDAS DE CONTROL Y PREVENCIÓN
1. Alistar Herramientas, Equipos, Accesorios e Insumos - Obtenga información acerca del trabajo, descripción de la tarea y procedimientos a utilizar. - Identificar e inspeccionar los elementos de protección personal. - Identificar e inspeccionar los sistemas de protección contra caídas necesarios 2. Desplazamiento del personal al área de trabajo. 3. Alistar en el sitio de realización de la labor o desplazamiento. - Revise, verifique y asegure el entendimiento del Programa de Protección contra Caídas junto con la persona competente. - Delimitar y señalizar el áreas de trabajo - Identifique los riesgos y establezca las medidas de prevención necesarias a la realización de la tarea - Registre los peligros identificados e informe a quien corresponda. - Controle los desniveles y orificios presentes en el sitio de trabajo - Elabore el permiso de trabajo en altura, revíselo y verifíquelo en el sitio de trabajo, obteniendo el aval de las personas competentes. 4. Realizar la tarea. - Verificar la presencia, estado, protección, resistencia y certificación del mecanismo de acceso. - Utilizar oportuna y adecuadamente los elementos de protección personal. - Utilizar los sistemas de protección contra caídas, restricción y sistemas de ascenso y descenso. - Utilizar los puntos de anclaje realizando de manera segura la conexión con el andamio - Suspenda o no inicie la tarea ante un riesgo inminente reconocido, informe a quien corresponda las condiciones inseguras, incidentes o accidentes laborales en alturas. - Ejecute el procedimiento de ascenso, desplazamiento y descenso por el andamio 5. Una vez termine la actividad en alturas: -Realice la gestión de los residuos generados. - Aplique a los elementos de protección colectiva y personal una revisión técnica. - Diligencie, si es del caso, la solicitud de mantenimiento o reemplazo de los elementos de protección colectiva y personal. - Limpie los elementos de protección personal. - Almacene adecuadamente los elementos de protección colectiva y personal. - Realice el cierre del PTSA´s una vez haya finalizado la labor o desplazamiento amparado en éste.	LOCATIVO: __ Superficies de trabajo (irregulares, deslizantes, con diferencia del nivel) ✓ Condiciones de orden y aseo __ Otros MECÁNICO: ✓ Uso de herramientas manuales __ Uso de equipos mecánicos __ Uso de equipos eléctricos __ Otros QUÍMICO: __ Polvos orgánicos e inorgánicos __ Fibras __ Líquidos (nieblas y rocíos) __ Gases y vapores __ Humos metálicos, no metálicos __ Material particulado __ Otros BIOMECÁNICO: __ Postura (prolongada mantenida, forzada, de pie o sentado) __ Esfuerzo __ Movimiento repetitivo ✓ Manipulación manual de cargas __ Otros FÍSICO: __ Ruido (Impacto, intermitente, continuo) __ Iluminación (luz visible por exceso o deficiencia) __ Vibración (cuerpo entero o segmentaria) __ Temperaturas extremas (calor y frío) __ Presión atmosférica (normal y ajustada) __ Radiaciones ionizantes (rayos X, gama, beta y alfa) __ Radiaciones no ionizantes (luz, ultravioleta, infrarroja, radiofrecuencia, microondas) __ Otros BIOLÓGICO: ✓ Virus ✓ Hongos ✓ Bacterias __ Enfermedades o fluidos __ Parásitos ✓ Insectos __ Otros CONDICIONES DE SEGURIDAD: ✓ Trabajo en alturas __ Espacios confinados __ Trabajos en caliente __ Públicos __ Accidentes de tránsito __ Tecnológico (explosión, fuga, derrame, incendio) __ Eléctrico (alta y baja tensión, estática) __ Contacto con objetos y/o superficies calientes __ Otros ELÉCTRICO: ✓ Equipos y partes eléctricas energizadas __ Líneas energizadas __ Extensiones en mal estado __ Otros	✓ Resbalones ✓ Tropezones ✓ Caídas a mismo nivel ✓ Caída de objetos __ Otros ✓ Fracturas ✓ Punzones ✓ Machucones ✓ Cortes ✓ Amputaciones ✓ Hematomas ✓ Heridas ✓ Hemorragias ✓ Laceraciones ✓ Contusiones __ Otros ✓ Cuerpo extraño en ojos __ Dermatitis __ Quemaduras __ Afecciones respiratorias __ Efectos temporales: piel reseca, enrojecida e irritación de ojos, nariz y garganta __ Fugas / Derrames __ Otros ✓ Dolor lumbar ✓ Dolor articular (manos, rodillas, hombros, codos) __ Lesión articular (manos, rodillas, hombros, codos) ✓ Lesiones osteomusculares __ Fatiga / Cansancio __ Otros ✓ Dolor de cabeza / mareos ✓ Deshidratación __ Hipoxia __ Irritación __ Quemaduras en la piel __ Golpes / trauma acústico __ Fatiga __ Hipotermia ✓ Golpe de calor __ Otros __ Covid-19 ✓ Mordedura de animales ✓ Picadura de insecto __ Afecciones alérgicas __ Intoxicación __ Otros ✓ Caídas a diferente nivel ✓ Fracturas ✓ Golpes ✓ Trauma interno ✓ Robos, atracos, asaltos, atentados, de orden público ✓ Contacto directo o indirecto con electricidad ✓ Probabilidad de muerte __ Daños a la propiedad, a la carga o al proceso __ Ansiedad __ Depresión ✓ Vértigo __ Otros __ Choque eléctrico ✓ Electrocución __ Incendio __ Explosión __ Daños a la propiedad o al proceso __ Otros	*Alistamiento de Herramientas *Diligenciamiento de Permiso. * Uso de EPP. Arnes, eslingas * charla de seguridad. * Orden y Aseo. * Disponer Residuos en punto de Acopio

ASPECTO	IMPACTO	CONTROL
Generación de residuos sólidos ordinarios Generación de RESPEL Generación de residuos líquidos Consumo de energía Consumo de agua	Daños al suelo, agotamiento de recursos naturales, daños al agua, daños al aire	Kit de derrames Recipientes para clasificación y recolección de residuos Buenas prácticas en el consumo de agua y energía

AMENAZAS	CONSECUENCIA	CONTROL	UBICACIÓN PUNTO DE ENCUENTRO
Caída alturas ✓ Espacio confinado__ Incendio__ Explosión__ Eléctrico (alta y baja tensión, estática)__ Fugas__ Derrame__ Sismos ✓ Tormenta eléctrica__ Vendavales__ Inundaciones ✓ Derrumbes__ Otro: ____ Cual _____	Quemaduras, daños materiales y ambientales potencialmente estilos, Caídas, Polvoramiento, Inundación	__ Equipos de control de incendio (extintores) ✓ Señalización y delimitación de áreas ✓ Botiquín de emergencias __ Procedimiento Autorescate __ Kit de rescate ✓ Brigadistas disponibles __ Duchas y lava ojos de emergencias Kit de derrames ✓ Recipientes para recolección y disposición de residuos.	Relacione la ubicación del sistema de alarma y el punto de encuentro más cercano al proyecto / obra. La Casona

OBSERVACIONES

Powered by CamScanner

Hospital Departamental Psiquiátrico Universitario del Valle E.S.E.	PROGRAMA DE PREVENCION Y PROTECCION CONTRA CAIDAS EN ALTURA -PPPCCA PERMISO PARA TRABAJO SEGURO EN ALTURAS	CODIGO [redacted]	FOR-GTH-18
		VERSION [redacted]	3
		[redacted]	MARZO DE 2022

CONSECUTIVO ACTIVIDAD TSA

1. INFORMACIÓN DEL TRABAJO A REALIZAR

# ORDEN DE TRABAJO	LUGAR ESPECIFICO	ALTURA DE TRABAJO APROXIMADA	FECHA INICIO	HORA INICIO	FECHA TERMINACIÓN	HORA TERMINACION
3355-3356	Sala 3 y 11.	Cuatro	18-8-26	8:00	18-8-2026.	4:30pm

TIPO DE TRABAJO: Limpieza de vidrios, techo y bajantes

DESCRIPCION Y PROCEDIMIENTO DE LA TAREA: limpieza de techo, lavado, limpieza de vidrios

EQUIPOS / HERRAMIENTAS PARA REALIZAR LA TAREA (Ej. Pulidoras, taladros, atornilladores etc): Arnes, eslingas, escoba, recogedor.

EQUIPOS Y SISTEMAS DE ACCESO: SELECCIONE BUENO /MALO — Escalera [B] [M] — Andamio [B] [M] — Plataforma [B] [M] — Elevador de persona [B] [M] — Otro: [B] [M]

2. INFORMACIÓN DE TRABAJADOR AUTORIZADO

NOMBRE COMPLETO	DOCUMENTO IDENTIDAD	EPS	ARL	AFP	RH	NOVEDAD SALUD	APTITUD (CERTIFICACION DE CAPACITACIÓN Y / O COMPETENCIA VIGENTE)
Carlos Mondragon	16751888	[illegible]	SURA	[illegible]	O+	NO	SI
Ruben Rambao	1130613421	[illegible] EPS	SURA	[illegible]	A+	NO	SI

3. MEDIDAS DE PREVENCION GENERALES / ESCRIBA SI O NO SEGÚN ANALISIS TRABAJO SEGURO

INDUCCION GESTION RIESGO [SI] — VERIFICACION PREOPERACIONAL [ ]

4. MEDIDAS COLECTIVAS DE PREVENCION

DELIMITACION ÁREA [SI] — LINEA ADVERTENCIA [ ] — SEÑALIZACION DEL ÁREA [X] — CONTROL ACCESO [ ] — AYUDANTE SEGURIDAD [ ]
CONTROL EN SUPERFICIES CON HUECOS O ABERTURAS [ ] — MANEJO DE DESNIVELES [ ] — BARANDAS [ ]

5. MEDIDAS PASIVAS DE PROTECCION / ESCRIBA SI O NO SEGÚN ANALISIS TRABAJO SEGURO

RED DE SEGURIDAD [ ] — OTRO [ ] — CUAL: _____

6. MEDIDAS ACTIVAS DE PROTECCION / ESCRIBA SI O NO SEGÚN ANALISIS TRABAJO SEGURO

A. ANCLAJES (por cada trabajador): FIJOS [ ] — PORTATILES [ ] — B. LINEA VIDA: LIA VERTICAL [ ] — LIA HORIZONTAL [ ] — PORTATIL VERTICAL [ ] — PORTATIL HORIZONTAL [ ]
C. FRENO LINEA VIDA VERTICAL: [ ] — D. MOSQUETON: [ ] — E. ARNES: [✓] — F. ESLINGAS CON ABSORBEDOR ENERGIA: [✓] — ESLINGA RESTRICCION [ ]
ESLINGA POSICIONAMIENTO [✓] — OTRO [ ] — CUAL: _____

7. ELEMENTOS DE PROTECCION PERSONAL -EPP / ESCRIBA SI O NO SEGÚN ANALISIS TRABAJO SEGURO

CASCO CON BARBUQUEJO [✓] — GAFAS DE SEGURIDAD [✓] — GUANTES [✓] — ROPA [✓] — BOTAS DE SEGURIDAD [✓] — OTRO: [ ] — CUAL: _____

OBSERVACIONES: Autoxi 2080 Previo Visto de la silla del Hospital y botiquín

NOMBRE COMPLETO DE LA PERSONA QUE AUTORIZA EL TRABAJO: Everardo Correa — FIRMA [signature]

COMPROMISO DE LOS TRABAJADORES AUTORIZADOS TSA	NOMBRE COMPLETO	FIRMA
LOS FIRMANTES NOS OBLIGAMOS A CUMPLIR CON LA NORMATIVAD LEGAL PARA TRABAJO SEGURO EN ALTURAS EN ESPECIAL LA RESOLUCION 4272 DE 2021, DECLARAMOS ESTAR APTOS FISICA Y MENTALMENTE PARA REALIZAR LOS TRABAJOS EN ALTURA Y ESTAR LIBRE DE SUSTANCIAS PSICOACTIVAS QUE INTERFIERAN EL CUMPLIMIENTO DE LA LABOR. GESTIONAMOS LOS RIESGOS PROPIOS DEL TRABAJO EN ALTURAS PREVIOS AL INICIO DE LAS ACTIVIDADES Y CONOCEMOS EL PROCEDIMIENTO DE ACTIVACION Y ATENCION DE EMERGENCIAS POR CAIDAS DE ALTURA DEL PLAN HOSPITALARIO PARA EMERGENCIAS	Carlos F. Mondragon Ruben D. Rambao	[signature]

NOMBRE COMPLETO DE LA PERSONA RESPONSABLE DE ACTIVAR EL PLAN DE EMERGENCIAS	Xiomara Rojas	HE SIDO INFORMADO DE LA RESPUESTA A SITUACIONES DE EMERGENCIA DEL PLAN DE EMERGENCIAS DEL HOSPITAL, CONOZCO SU ALCANCE, LOS MECANISMOS PARA LA ACTIVACION Y SOY RESPONSABLE DE LA PRIMERA RESPUESTA EN SITIO.
NOMBRE COMPLETO DEL COORDINADOR TRABAJO ALTURAS	[signature]	EL COORDINADOR DE ALTURAS HACE VERIFICACION EN CAMPO POSTERIOR AL DILIGENCIAMIENTO DEL PERMISO Y AVALA CON LA FIRMA SÓLO SI LAS CONDICIONES SI CUMPLEN PARA REALIZAR EL TRABAJO EN ALTURAS.

OBSERVACIÓN: Mantener anclado el 100% de la Actividad y usar los EPS y EPP.

Powered by CamScanner

Hospital Departamental Psiquiátrico Universitario del Valle E.S.E.

PROGRAMA DE PREVENCION Y PROTECCION CONTRA CAIDAS EN ALTURA -PPPCCA
PERMISO PARA TRABAJO SEGURO EN ALTURAS

CODIGO	FOR-GTH-18
VERSION	1
	MARZO DE 2022

ANALISIS DE TRABAJO SEGURO - ATS / PARA ACTIVIDADES CON RIESGO DE CAIDA DE ALTURA

LUGAR ESPECIFICO: Sala 3 y Sala 11

ALTURA DE TRABAJO APROXIMADA: 5 metros.

EQUIPOS Y/O SISTEMA DE ACCESO: Arnes y Eslinga.

DESCRIPCION Y PROCEDIMIENTO DE LA TAREA: Limpieza y mantenimiento de canales, Bajantes.

EQUIPOS Y HERRAMIENTAS

Manuales	Hidráulicas	
Eléctricas	Mecánicas	
Neumáticas	Otras	

Mencione las herramientas: Escoba, recogedor, Soplar, equipos de altura

ETAPAS DE LA ACTIVIDAD	PELIGRO	CONSECUENCIAS	MEDIDAS DE CONTROL Y PREVENCIÓN
1. Alistar Herramientas, Equipos, Accesorios e Insumos - Obtenga información acerca del trabajo, descripción de la tarea y procedimientos a utilizar. - Identificar e inspeccionar los elementos de protección personal. - Identificar e inspeccionar los sistemas de protección contra caídas necesarios 2. Desplazamiento del personal al área de trabajo. 3. Alistar en el sitio de realización de la labor o desplazamiento. - Revise, verifique y asegure el entendimiento del Programa de Protección contra Caídas junto con la persona competente. - Delimitar y señalizar el areas de trabajo - Identifique los riesgos y establezca las medidas de prevención necesarias a la realización de la tarea - Registra los peligros identificados e informe a quien corresponda. - Controle los desniveles y orificios presentes en el sitio de trabajo - Elabore el permiso de trabajo en altura, revíselo y verifíquelo en el sitio de trabajo, obteniendo el aval de las personas competentes. 4. Realizar la tarea. - Verificar la presencia, estado, protección, resistencia y certificación del mecanismo de acceso. - Utilizar oportuna y adecuadamente los elementos de protección personal. - Utilizar los sistemas de protección contra caídas, restricción y sistemas de ascenso y descenso. - Utilizar los puntos de anclaje realizando de manera segura la conexión con el andamio - Suspenda o no inicie la tarea ante un riesgo inminente reconocido, informe a quien corresponda las condiciones inseguras, incidentes o accidentes laborales en alturas. - Ejecute el procedimiento de ascenso, desplazamiento y descenso por el andamio 5. Una vez termine la actividad en alturas: -Realice la gestion de los residuos generados. - Aplique a los elemèntos de protección colectiva y personal una revisión técnica. - Diligencie, si es del caso, la solicitud de mantenimiento o reemplazo de los elementos de protección colectiva y personal. - Limpie los elementos de protección personal. - Almacene adecuadamente los elementos de protección colectiva y personal. - Realice el cierre del PTSA´s una vez haya finalizado la labor o desplazamiento amparado en éste.	**LOCATIVO:** __ Superficies de trabajo (irregulares, deslizantes, con diferencia del nivel) X Condiciones de orden y aseo __ Otros **MECÁNICO:** X Uso de herramientas manuales __ Uso de equipos mecánicos __ Uso de equipos eléctricos __ Otros **QUÍMICO:** X Polvos orgánicos e inorgánicos __ Fibras __ Líquidos (nieblas y rocíos) __ Gases y vapores __ Humos metálicos, no metálicos __ Material particulado __ Otros **BIOMECÁNICO:** X Postura (prolongada mantenida, forzada, de pie o sentado) __ Esfuerzo X Movimiento repetitivo X Manipulación manual de cargas __ Otros **FÍSICO:** __ Ruido (continuo, intermitente, impulsivo) X Iluminación (luz visible por exceso o deficiencia) __ Vibración (cuerpo entero, segmentaria) X Temperaturas extremas (calor y frío) __ Presión anormalmica (normal y ensamble) __ Radiaciones ionizantes (rayos x, gamma, beta y alfa) X Radiaciones no ionizantes (luz, infrarroja, ultravioleta, microondas, electromagnética) __ Otros **BIOLÓGICO:** __ Virus __ Hongos __ Bacterias __ Ectoparasitos o fluidos X Parásitos X Insectos __ Otros **CONDICIONES DE SEGURIDAD:** __ Trabajo en alturas __ Espacios confinados X Trabajos en caliente X Públicos __ Accidentes de tránsito X Tecnológico (explosión, fuga, derrame, incendio) X Eléctrico (alta y baja tensión, estático) X Contacto con objetos y/o superficies cañantes __ Otros **ELÉCTRICO:** X Equipos y partes eléctricas energizadas __ Líneas energizadas __ Edificaciones en mal estado __ Otros	X Retrusiones __ Trapezones X Caídas a mismo nivel X Caída de objetos __ Otros X Fracturas X Pensones X Machucones __ Cortes X Amputaciones X Hematomas X Heridas X Hemorragias X Laceraciones __ Contusiones __ Otros X Cuerpo extraño en ojos __ Dermatitis __ Quemaduras __ Afecciones respiratorias __ Efectos temporales:piel reseca, enrojecida e irritación de ojos,nariz y garganta __ Fugas / Derrames __ Otros X Dolor lumbar X Dolor articular (manos, rodillas, hombros, codos) X Lesión articular (manos, rodillas, hombros, codos) X Lesiones osteomusculares X Fatiga / Cansancio __ Otros X Dolor de cabeza / mareo __ Deshidratación X Náusea __ Irritación __ Quemaduras en la piel __ Sordera / trauma acústico X Fatiga __ Hipotermia X Golpe de calor __ Otros X Covid-19 __ Mordedura de animales X Picadura de insecto __ Afecciones alérgicas __ Intoxicación __ Otros X Caídas a diferente nivel X Fracturas X Golpes X Trauma interno __ robos, atracos, asaltos, atentados, de orden público. X Contacto directo o indirecto con electricidad. __ Probabilidad de muerte __ Daños a la propiedad, a la carga o al proceso __ Ansiedad __ Depresión __ Vértigo __ Otros X Choque eléctrico X Electrocución __ Incendio X Explosión X Daños a la propiedad o al proceso __ Otros	Alistamiento de herramientas y equipos, uso correcto de los Elementos de protección personal equipos de altura como arnes y eslinga, casco • Caminar con cuidado. • Llevar residuos a puntos de Acopio.

ASPECTO	IMPACTO	CONTROL
Generación de residuos sólidos ordinarios Generación de RESPEL Generación de residuos líquidos Consumo de energía Consumo de agua	Daños al suelo, agotamiento de recursos naturales, daños al agua, daños al aire	Kit de derrames Recipientes para clasificación y recolección de residuos Buenas prácticas en el consumo de agua y energía

AMENAZAS	CONSECUENCIA	CONTROL	UBICACIÓN PUNTO DE ENCUENTRO
Caída alturas X Espacio confinado__ Incendio__ Explosión__ Eléctrica (alta y baja tensión, estático__ Fuegos__ Derrame__ Sismos X Tormenta eléctrica__ Vendavales__ Inundaciones__ Derrumbes__ Otro: ____ Cual _____	Quemaduras, daños materiales y ambientales poliomusculares asfixia, Caídas, Poliomusculares, Inundación.	__Equipos de control de incendio (extintores) __Señalización y delimitación de áreas __Botiquín de emergencias __Procedimiento Autorescate __Kit de rescate __Brigadistas disponibles __Duchas y lava ojos de emergencias Kit de derrames __Recipientes para recolección y disposición de residuos.	Relacione la ubicación del sistema de alarma y el punto de encuentro más cercano al proyecto / obra. La Casona.

OBSERVACIONES

Powered by CamScanner

Hospital Regional Universitario Del Valle E.S.E.

PROGRAMA DE PREVENCION Y PROTECCION CONTRA CAIDAS EN ALTURA -PPPCCA
PERMISO PARA TRABAJO SEGURO EN ALTURAS

CODIGO	FOR-GTH-19
VERSION	1
FECHA DE APROBACION	MARZO DE 2022

CONSECUTIVO ACTIVIDAD TSA

1. INFORMACIÓN DEL TRABAJO A REALIZAR

# ORDEN DE TRABAJO	LUGAR ESPECIFICO	ALTURA DE TRABAJO APROXIMADA	FECHA INICIO	HORA INICIO	FECHA TERMINACIÓN	HORA TERMINACION
3858-3359	3da 1D - Fisioterapia	5 metros	19-08-26	8:00	19-8-2026	4:30pm

TIPO DE TRABAJO: Limpieza de cornales y bajantes.

DESCRIPCION Y PROCEDIMIENTO DE LA TAREA: Barrido, Limpieza de cornales y bajantes

EQUIPOS / HERRAMIENTAS PARA REALIZAR LA TAREA (Ej. Pulidoras, taladros, atornilladores etc): Barredor, escobas, Arnes, eslinga, Linea de Vida

EQUIPOS Y SISTEMAS DE ACCESO: SELECCIONE BUENO /MALO — Escalera [B] [M] — Andamio [B] [M] — Plataforma [B] [M] — Elevador de persona [B] [M] — Otro: [B] [M]

2. INFORMACIÓN DE TRABAJADOR AUTORIZADO

NOMBRE COMPLETO	DOCUMENTO IDENTIDAD	EPS	ARL	AFP	RH	NOVEDAD SALUD	APTITUD (CERTIFICACION DE CAPACITACIÓN Y / O COMPETENCIA VIGENTE)
Carlos Mondragon	16.751.824	Sanitas	SURA	Porvenir	O+	NO	SI
Ruben Pianda	1130613721	Nueva EPS	SURA	Porvenir	A+	NO	SI

3. MEDIDAS DE PREVENCION GENERALES / ESCRIBA SI O NO SEGÚN ANALISIS TRABAJO SEGURO

INDUCCION GESTION RIESGO [X] — VERIFICACION PREOPERACIONAL [ ]

4. MEDIDAS COLECTIVAS DE PREVENCION

DELIMITACION ÁREA [X] — LINEA ADVERTENCIA [ ] — SEÑALIZACION DEL ÁREA [X] — CONTROL ACCESO [ ] — AYUDANTE SEGURIDAD [ ]
CONTROL EN SUPERFICIES CON HUECOS O ABERTURAS [ ] — MANEJO DE DESNIVELES [ ] — BARANDAS [ ]

5. MEDIDAS PASIVAS DE PROTECCION / ESCRIBA SI O NO SEGÚN ANALISIS TRABAJO SEGURO

RED DE SEGURIDAD [ ] — OTRO [ ] — CUAL: ____

6. MEDIDAS ACTIVAS DE PROTECCION / ESCRIBA SI O NO SEGÚN ANALISIS TRABAJO SEGURO

A. ANCLAJES (Por cada trabajador): FIJOS [ ] PORTATILES [ ] — B. LINEA VIDA: FIJA VERTICAL [ ] FIJA HORIZONTAL [X] PORTATILVERTICAL [ ] PORTATILHORIZONTAL [ ]
C. FRENO LINEA VIDA VERTICAL: [ ] — D. MOSQUETON: [X] — E. ARNES: [X] — F. ESLINGAS CON ABSORBEDOR ENERGIA [X] — ESLINGA RESTRICCION [ ]
ESLINGA POSICIONAMIENTO [X] — OTRO [ ] — CUAL: ____

7. ELEMENTOS DE PROTECCION PERSONAL -EPP / ESCRIBA SI O NO SEGÚN ANALISIS TRABAJO SEGURO

CASCO CON BARBUQUEJO [X] — GAFAS DE SEGURIDAD [X] — GUANTES [X] — ROPA [X] — BOTAS DE SEGURIDAD [X] — OTRO: [ ] — CUAL: ____

OBSERVACIONES: Se realizará previa UB de SSST. Hospital y continuará

NOMBRE COMPLETO DE LA PERSONA QUE AUTORIZA EL TRABAJO: Everardo Bonilla — FIRMA

COMPROMISO DE LOS TRABAJADORES AUTORIZADOS TSA	NOMBRE COMPLETO	FIRMA
LOS FIRMANTES NOS OBLIGAMOS A CUMPLIR CON LA NORMATIVAD LEGAL PARA TRABAJO SEGURO EN ALTURAS EN ESPECIAL LA RESOLUCION 4272 DE 2021, DECLARAMOS ESTAR APTOS FISICA Y MENTALMENTE PARA REALIZAR LOS TRABAJOS EN ALTURA Y ESTAR LIBRE DE SUSTANCIAS PSICOACTIVAS QUE INTERFIERAN EL CUMPLIMIENTO DE LA LABOR. GESTIONAMOS LOS RIESGOS PROPIOS DEL TRABAJO EN ALTURAS PREVIOS AL INICIO DE LAS ACTIVIDADES Y CONOCEMOS EL PROCEDIMIENTO DE ACTIVACION Y ATENCION DE EMERGENCIAS POR CAIDAS DE ALTURA DEL PLAN HOSPITALARIO PARA EMERGENCIAS	Ruben Pianda Carlos Mondragon	

NOMBRE COMPLETO DE LA PERSONA RESPONSABLE DE ACTIVAR EL PLAN DE EMERGENCIAS: Yiomara Reyes

HE SIDO INFORMADO DE LA RESPUESTA A SITUACIONES DE EMERGENCIA DEL PLAN DE EMERGENCIAS DEL HOSPITAL, CONOZCO SU ALCANCE, LOS MECANISMOS PARA LA ACTIVACION Y SOY RESPONSABLE DE LA PRIMERA RESPUESTA EN SITIO.

NOMBRE COMPLETO DEL COORDINADOR TRABAJO ALTURAS:

EL COORDINADOR DE ALTURAS HACE VERIFICACION EN CAMPO POSTERIOR AL DILIGENCIAMIENTO DEL PERMISO Y AVALA CON LA FIRMA, SÓLO SI LAS CONDICIONES SE CUMPLEN PARA REALIZAR EL TRABAJO EN ALTURAS.

OBSERVACIÓN: Mantener anclado 100% de la actividad y uso de los EPP y EPI, Hidratarse constantemente.

Powered by CamScanner

Hospital Departamental Psiquiátrico Universitario del Valle E.S.E.

PROGRAMA DE PREVENCION Y PROTECCION CONTRA CAIDAS EN ALTURA -PPPCCA
PERMISO PARA TRABAJO SEGURO EN ALTURAS

CODIGO	FOR-GTH-18
VERSION	3
	MARZO DE 2020

ANALISIS DE TRABAJO SEGURO - ATS / PARA ACTIVIDADES CON RIESGO DE CAIDA DE ALTURA

LUGAR ESPECIFICO: Sala 10 - Fisioterapia.

ALTURA DE TRABAJO APROXIMADA: 5 metros.

EQUIPOS Y/O SISTEMA DE ACCESO: Arnes, eslinga, linea de vida

DESCRIPCION Y PROCEDIMIENTO DE LA TAREA: limpieza de equipos, lonjas.

EQUIPOS Y HERRAMIENTAS

Manuales	Hidráulicas
Eléctricas	Mecánicas
Neumáticas	Otras

Mencione las herramientas: Esfero y recogedor, bolsas, equipo de altura

ETAPAS DE LA ACTIVIDAD	PELIGRO	CONSECUENCIAS	MEDIDAS DE CONTROL Y PREVENCIÓN
1. Alistar Herramientas, Equipos, Accesorios e Insumos - Obtenga información acerca del trabajo, descripción de la tarea y procedimientos a utilizar. - Identificar e inspeccionar los elementos de protección personal. - Identificar e inspeccionar los sistemas de protección contra caídas necesarios 2. Desplazamiento del personal al área de trabajo. 3. Alistar en el sitio de realización de la labor o desplazamiento. - Revise, verifique y asegure el entendimiento del Programa de Protección contra Caídas junto con la persona competente. - Delimitar y señalizar el áreas de trabajo - Identifique los riesgos y establezca las medidas de prevención necesarias a la realización de la tarea - Registre los peligros identificados e informe a quien corresponda. - Controle los desniveles y orificios presentes en el sitio de trabajo - Elabore el permiso de trabajo en altura, revíselo y verifíquelo en el sitio de trabajo, obteniendo el aval de las personas competentes. 4. Realizar la tarea. - Verificar la presencia, estado, protección, resistencia y certificación del mecanismo de acceso. - Utilizar oportuna y adecuadamente los elementos de protección personal. - Utilizar los sistemas de protección contra caídas, restricción y sistemas de ascenso y descenso. - Utilizar los puntos de anclaje realizando de manera segura la conexión con el andamio - Suspenda o no inicie la tarea ante un riesgo inminente reconocido, informe a quien corresponda las condiciones inseguras, incidentes o accidentes laborales en alturas. - Ejecute el procedimiento de ascenso, desplazamiento y descenso por el andamio 5. Una vez termine la actividad en alturas: - Realice la gestión de los residuos generados. - Aplique a los elementos de protección colectiva y personal una revisión técnica. - Diligencie, si es del caso, la solicitud de mantenimiento o reemplazo de los elementos de protección colectiva y personal. - Limpie los elementos de protección personal. - Almacene adecuadamente los elementos de protección colectiva y personal. - Realice el cierre del PTSA´s una vez haya finalizado la labor o desplazamiento amparado en éste.	LOCATIVO: X Superficies de trabajo (irregulares, deslizantes, con diferencia del nivel) __ Condiciones de orden y aseo __ Otros MECÁNICO: X Uso de herramientas manuales __ Uso de equipos mecánicos __ Uso de equipos eléctricos __ Otros QUÍMICO: X Polvos orgánicos e inorgánicos X Fibras X Líquidos (nieblas y rocíos) __ Gases y vapores __ Humos metálicos, no metálicos X Material particulado __ Otros BIOMECÁNICO: X Postura (prolongada mantenida, forzada, de pie o sentado) X Esfuerzo X Movimiento repetitivo X Manipulación manual de cargas __ Otros FÍSICO: X Ruido (continuo, intermitente, continuo) X Iluminación (luz visible por exceso o deficiencia) X Vibración (cuerpo entero, segmentaria) X Temperaturas extremas (calor y frío) __ Presión atmosférica (normal y ajustada) X Radiaciones ionizantes (rayos X, gamma, beta y alfa) X Radiaciones no ionizantes (luz, ultravioleta, infrarroja, radiofrecuencia, microondas) __ Otros BIOLÓGICO: X Virus X Hongos X Bacterias X Excrementos o fluidos X Parásitos X Insectos __ Otros CONDICIONES DE SEGURIDAD: X Trabajo en alturas __ Espacios confinados __ Trabajos en caliente __ Públicos __ Accidentes de tránsito __ Tecnológico (explosión, fuga, derrame, incendio) __ Eléctrico (alta y baja tensión, estática) __ Contacto con objetos y/o superficies calientes __ Otros ELÉCTRICO: __ Equipos y partes eléctricas energizadas __ Áreas energizadas X Extensiones en mal estado __ Otros	X Golpes X Caídas a mismo nivel __ Caída de objetos __ Otros X Fracturas X Punzones X Machucones X Cortes X Amputaciones X Hematomas X Heridas X Hemorragias X Laceraciones X Contusiones __ Otros X Cuerpo extraño en ojos __ Dermatitis X Quemaduras X Afecciones respiratorias X Efectos temporales: piel reseca, enrojecida e irritación de ojos, nariz y garganta __ Fugas / Derrames __ Otros X Dolor lumbar __ Dolor articular (manos, rodillas, hombros, codos) X Lesión articular (manos, rodillas, hombros, codos) X Lesiones osteomusculares X Fatiga / Cansancio __ Otros X Dolor de cabeza / mareos X Desmayos X Hipotensión X Quemaduras en la piel X Fuego X Hipertensión X Golpe de calor __ Otros X Covid-19 X Mordedura de animales X Picadura de insecto X Afecciones alérgicas X Intoxicación __ Otros X Caídas a diferente nivel X Fracturas X Golpes X Trauma interno X Robos, atracos, asaltos, atentados, de orden público. X Contacto directo o indirecto con electricidad. X Probabilidad de muerte X Daños a la propiedad, a la carga o al proceso X Ansiedad X Depresión X Vértigo __ Otros X Choque eléctrico X Electrocución __ Incendio X Explosión __ Daños a la propiedad o al proceso __ Otros	° Alistamiento de Herramientas ° Uso correcto de los EPP ° Uso de equipos de altura ° Comunicar con cuidado en techos ° Llevar residuos al punto de acopio.

ASPECTO	IMPACTO	CONTROL
Generación de residuos sólidos ordinarios Generación de RESPEL Generación de residuos líquidos Consumo de energía Consumo de agua	Daños al suelo, agotamiento de recursos naturales, daños al agua, daños al aire	Kit de derrames Recipientes para clasificación y recolección de residuos Buenas prácticas en el consumo de agua y energía

AMENAZAS	CONSECUENCIA	CONTROL	UBICACIÓN PUNTO DE ENCUENTRO
Caída alturas X Espacio confinado__ Incendio__ Explosión__ Eléctrica (alta y baja tensión, estática)__ Fugas__ Derrame__ Sismo X Tormenta eléctrica__ Vendavales__ Inundaciones__ Derrumbes__ Otro: ____ Cual _____	Quemaduras, daños materiales y ambientales, politraumatismos asfixia, Caídas, Politraumatismos, Inundación.	- Equipos de control de incendio (extintores) X Señalización y delimitación de áreas X Botiquín de emergencias X Procedimiento Autorescate X Kit de rescate X Brigadistas disponibles __ Duchas y lava ojos de emergencias Kit de derrames __ Recipientes para recolección y disposición de residuos.	Relacione la ubicación del sistema de alarma y el punto de encuentro más cercano al proyecto / obra. La casona.

OBSERVACIONES

Powered by CamScanner

Hospital Departamental Psiquiátrico Universitario del Valle E.S.E.

PROGRAMA DE PREVENCION Y PROTECCION CONTRA CAIDAS EN ALTURA -PPPCCA
PERMISO PARA TRABAJO SEGURO EN ALTURAS

CODIGO	FOR-GTH-178
VERSION	3
	MARZO DE 2022

CONSECUTIVO ACTIVIDAD TSA

1. INFORMACIÓN DEL TRABAJO A REALIZAR

# ORDEN DE TRABAJO	LUGAR ESPECIFICO	ALTURA DE TRABAJO APROXIMADA	FECHA INICIO	HORA INICIO	FECHA TERMINACIÓN	HORA TERMINACION
3358-3359	Sala Fisioterapia	5 metros	20-8-26	8:00	20-8-2026	5:00pm

TIPO DE TRABAJO: Limpieza de cornetes y bagantes

DESCRIPCION Y PROCEDIMIENTO DE LA TAREA: Limpieza de cornetes y bagantes

EQUIPOS / HERRAMIENTAS PARA REALIZAR LA TAREA (E). Pulidoras, taladros, atornilladores etc): Bureadora, recogedor, eslinga - arnes.

EQUIPOS Y SISTEMAS DE ACCESO: SELECCIONE BUENO /MALO — Escalera [X] [M] — Andamio [B] [M] — Plataforma [B] [M] — Elevador de persona [B] [M] — Otro: [B] [M]

2. INFORMACIÓN DE TRABAJADOR AUTORIZADO

NOMBRE COMPLETO	DOCUMENTO IDENTIDAD	EPS	ARL	AFP	RH	NOVEDAD SALUD	APTITUD (CERTIFICACION DE CAPACITACIÓN Y / O COMPETENCIA VIGENTE)
[illegible]	[illegible]	[illegible]	SURA	[illegible]	O+	NO	SI
Robert Diaz	1150613727	Nueva EPS	SURA	PPAL	A+	NO	SI

3. MEDIDAS DE PREVENCION GENERALES / ESCRIBA SI O NO SEGÚN ANALISIS TRABAJO SEGURO

INDUCCION GESTION RIESGO [X] — VERIFICACION PREOPERACIONAL [ ]

4. MEDIDAS COLECTIVAS DE PREVENCION

DELIMITACION ÁREA [ ] — LINEA ADVERTENCIA [ ] — SEÑALIZACION DEL ÁREA [X] — CONTROL ACCESO [ ] — AYUDANTE SEGURIDAD [ ]
CONTROL EN SUPERFICIES CON HUECOS O ABERTURAS [ ] — MANEJO DE DESNIVELES [ ] — BARANDAS [ ]

5. MEDIDAS PASIVAS DE PROTECCION / ESCRIBA SI O NO SEGÚN ANALISIS TRABAJO SEGURO

RED DE SEGURIDAD [ ] — OTRO [ ] — CUAL: _____

6. MEDIDAS ACTIVAS DE PROTECCION / ESCRIBA SI O NO SEGÚN ANALISIS TRABAJO SEGURO

A. ANCLAJES (Por cada trabajador): FIJOS [ ] PORTATILES [ ] — B. LINEA VIDA: FIJA VERTICAL [ ] FIJA HORIZONTAL [X] PORTATIL VERTICAL [ ] PORTATIL HORIZONTAL [ ]
C. FRENO LINEA VIDA VERTICAL: [ ] — D. MOSQUETON: [X] — E. ARNES: [X] — F. ESLINGAS CON ABSORBEDOR ENERGIA: [X] — ESLINGA RESTRICCION [ ]
ESLINGA POSICIONAMIENTO [X] — OTRO [ ] — CUAL: _____

7. ELEMENTOS DE PROTECCION PERSONAL -EPP / ESCRIBA SI O NO SEGÚN ANALISIS TRABAJO SEGURO

CASCO CON BARBUQUEJO [✓] — GAFAS DE SEGURIDAD [✓] — GUANTES [✓] — ROPA [✓] — BOTAS DE SEGURIDAD [✓] — OTRO: [ ] — CUAL: _____

OBSERVACIONES: Aprobado dueño de UBD del Sitio del ADPOV y el contratista

NOMBRE COMPLETO DE LA PERSONA QUE AUTORIZA EL TRABAJO: Eduardo Gomez — FIRMA: [signature]

COMPROMISO DE LOS TRABAJADORES AUTORIZADOS TSA	NOMBRE COMPLETO	FIRMA
LOS FIRMANTES NOS OBLIGAMOS A CUMPLIR CON LA NORMATIVAD LEGAL PARA TRABAJO SEGURO EN ALTURAS EN ESPECIAL LA RESOLUCION 4272 DE 2021, DECLARAMOS ESTAR APTOS FISICA Y MENTALMENTE PARA REALIZAR LOS TRABAJOS EN ALTURA Y ESTAR LIBRE DE SUSTANCIAS PSICOACTIVAS QUE INTERFIERAN EL CUMPLIMIENTO DE LA LABOR. GESTIONAMOS LOS RIESGOS PROPIOS DEL TRABAJO EN ALTURAS PREVIOS AL INICIO DE LAS ACTIVIDADES Y CONOCEMOS EL PROCEDIMIENTO DE ACTIVACION Y ATENCION DE EMERGENCIAS POR CAIDAS DE ALTURA DEL PLAN HOSPITALARIO PARA EMERGENCIAS	[signature]	[signature]

NOMBRE COMPLETO DE LA PERSONA RESPONSABLE DE ACTIVAR EL PLAN DE EMERGENCIAS: Yeimer Rojas

HE SIDO INFORMADO DE LA RESPUESTA A SITUACIONES DE EMERGENCIA DEL PLAN DE EMERGENCIAS DEL HOSPITAL, CONOZCO SU ALCANCE, LOS MECANISMOS PARA LA ACTIVACION Y SOY RESPONSABLE DE LA PRIMERA RESPUESTA EN SITIO.

NOMBRE COMPLETO DEL COORDINADOR TRABAJO ALTURAS: [signature]

EL COORDINADOR DE ALTURAS HACE VERIFICACION EN CAMPO POSTERIOR AL DILIGENCIAMIENTO DEL PERMISO Y AVALA CON LA FIRMA, SÓLO SI LAS CONDICIONES SE CUMPLEN PARA REALIZAR EL TRABAJO EN ALTURAS.

Observacion: Mantener anclajes el 100% de la actividad y uso de los ELC y EPI. Hidratarse cada hora.

Powered by CamScanner

Hospital Departamental Psiquiátrico Universitario del Valle E.S.E.

PROGRAMA DE PREVENCION Y PROTECCION CONTRA CAIDAS EN ALTURA -PPPCCA
PERMISO PARA TRABAJO SEGURO EN ALTURAS

CODIGO	FOR-GTH-18
VERSION	3
	MARZO DE 2022

ANALISIS DE TRABAJO SEGURO - ATS / PARA ACTIVIDADES CON RIESGO DE CAIDA DE ALTURA

LUGAR ESPECIFICO: Fisioterapia

ALTURA DE TRABAJO APROXIMADA: 5 metros

EQUIPOS Y/O SISTEMA DE ACCESO: Arnes, Eslinga

DESCRIPCION Y PROCEDIMIENTO DE LA TAREA: Limpieza de canales y bajantes

EQUIPOS Y HERRAMIENTAS

Manuales	Hidráulicas
Eléctricas	Mecánicas
Neumáticas	Otras

Mencione las herramientas: Escobas, recogedor, bolsas, equipos.

ETAPAS DE LA ACTIVIDAD	PELIGRO	CONSECUENCIAS	MEDIDAS DE CONTROL Y PREVENCIÓN
1. Alistar Herramientas, Equipos, Accesorios e Insumos - Obtenga información acerca del trabajo, descripción de la tarea y procedimientos a utilizar. - Identificar e inspeccionar los elementos de protección personal. - Identificar e inspeccionar los sistemas de protección contra caídas necesarios 2. Desplazamiento del personal al área de trabajo. 3. Alistar en el sitio de realización de la labor o desplazamiento. - Revise, verifique y asegure el entendimiento del Programa de Protección contra Caídas junto con la persona competente. - Delimitar y señalizar el áreas de trabajo - Identifique los riesgos y establezca las medidas de prevención necesarias a la realización de la tarea - Registre los peligros identificados e informe a quien corresponda. - Controle los desniveles y orificios presentes en el sitio de trabajo - Elabore el permiso de trabajo en altura, revíselo y verifíquelo en el sitio de trabajo, obteniendo el aval de las personas competentes. 4. Realizar la tarea. - Verificar la presencia, estado, protección, resistencia y certificación del mecanismo de acceso. - Utilizar oportuna y adecuadamente los elementos de protección personal. - Utilizar los sistemas de protección contra caídas, restricción y sistemas de ascenso y descenso. - Utilizar los puntos de anclaje realizando de manera segura la conexión con el andamio - Suspenda o no inicie la tarea ante un riesgo inminente reconocido, informe a quien corresponda las condiciones inseguras, incidentes o accidentes laborales en alturas. - Ejecute el procedimiento de ascenso, desplazamiento y descenso por el andamio 5. Una vez termine la actividad en alturas: -Realice la gestión de los residuos generados. - Aplique a los elementos de protección colectiva y personal una revisión técnica. - Diligencie, si es del caso, la solicitud de mantenimiento o reemplazo de los elementos de protección colectiva y personal. - Limpie los elementos de protección personal. - Almacene adecuamente los elementos de protección colectiva y personal. - Realice el cierre del PTSA's una vez haya finalizado la labor o desplazamiento amparado en éste.	LOCATIVO: ✓ Superficies de trabajo (irregulares, deslizantes, con diferencia del nivel) ✓ Condiciones de orden y aseo ___ Otros MECÁNICO: ___ Uso de herramientas manuales ___ Uso de equipos mecánicos ___ Uso de equipos eléctricos ___ Otros QUÍMICO: ✓ Polvos orgánicos e inorgánicos ✓ Fibras ___ Líquidos (nieblas y rocíos) ✓ Gases y vapores ___ Humos metálicos, no metálicos ✓ Material particulado ___ Otros BIOMECÁNICO: ✓ Postura (prolongada mantenida, forzada, de pie o sentado) ✓ Esfuerzo ✓ Movimiento repetitivo ✓ Manipulación manual de cargas ___ Otros FÍSICO: ✓ Ruido (intermitente, continuo) ✓ Iluminación (luz visible por exceso o ausencia) ✓ Vibración (cuerpo entero, segmentario) ✓ Temperaturas extremas (calor y frío) ___ Presión atmosférica (normal y ajustada) ___ Radiaciones ionizantes (rayos x, gama, beta y alfa) ✓ Radiaciones no ionizantes (UV, infrarrojo, luz visible, radiofrecuencia, microondas) ___ Otros BIOLÓGICO: ✓ Virus ___ Hongos ___ Bacterias ✓ Parasitos o fluidos ___ Parásitos ___ Insectos ___ Otros CONDICIONES DE SEGURIDAD: ✓ Trabajo en alturas ___ Espacios confinados ___ Trabajos en caliente ___ Públicos ___ Accidentes de tránsito ___ Tecnológico (explosión, fuga, derrame, incendio) ___ Eléctrico (alta y baja tensión, estático) ___ Contacto con objetos y/o superficies calientes ___ Otros ELÉCTRICO: ___ Equipos y partes eléctricas energizadas ___ Líneas energizadas ✓ Extensiones en mal estado ___ Otros	✓ Resbalones ✓ Tropezones ✓ Caídas a mismo nivel ✓ Caída de objetos ___ Otros ✓ Fracturas ✓ Puntazos ___ Machucones ✓ Cortes ___ Amputaciones ✓ Hematomas ✓ Heridas ✓ Hemorragias ✓ Laceraciones ___ Contusiones ___ Otros ✓ Cuerpo extraño en ojos ___ Dermatitis ✓ Quemaduras ✓ Afecciones respiratorias ✓ Efectos temporales: piel (resaca, enrojecida e irritación de ojos, nariz y garganta ___ Fugas / Derrames ___ Otros ✓ Dolor lumbar ✓ Dolor, ardor (manos, rodillas, hombros, codos) ✓ Lesión articular (manos, rodillas, hombros, codos) ✓ Lesiones osteomusculares ✓ Fatiga / Cansancio ___ Otros ✓ Dolor de cabeza / mareo ___ Deshidratación ___ Hipoxia ✓ Irritación ___ Quemaduras de la piel ___ Sordera / trauma acústico ✓ Fatiga ___ Hipotermia ___ Golpe de calor ___ Otros ✓ Covid-19 ✓ Mordedura de animales ___ Picadura de insecto ✓ Reacciones alérgicas ✓ Intoxicación ___ Otros ✓ Caídas a diferente nivel ✓ Fracturas ✓ Golpes ✓ Trauma interno ✓ Robos, atracos, asaltos, atentados, de orden público. ✓ Contacto directo e indirecto con electricidad. ✓ Probabilidad de muerte ✓ Daños a la propiedad, a la carga o al proceso ✓ Ansiedad ✓ Depresión ✓ Vértigo ___ Otros ✓ Choque eléctrico ✓ Electrocución ___ Incendio ___ Explosión ✓ Daños a la propiedad o al proceso ___ Otros	• Alistamiento de Herramientas • Uso de Epp. • Uso de equipos de altura arnes, eslinga líneas de vida. • Recolección de Residuos. • Orden y Aseo. • Comunicación con vigilancia

ASPECTO	IMPACTO	CONTROL
Generación de residuos sólidos ordinarios Generación de RESPEL Generación de residuos líquidos Consumo de energía Consumo de agua	Daños al suelo, agotamiento de recursos naturales, daños al agua, daños al aire	Kit de derrames Recipientes para clasificación y recolección de residuos Buenas prácticas en el consumo de agua y energía

AMENAZAS	CONSECUENCIA	CONTROL	UBICACIÓN PUNTO DE ENCUENTRO
Caída alturas ✓ Explosión ___ Fugas ___ Tormenta eléctrica ___ Derrumbes ___ Otro ___ Cual ___ Espacio confinado ___ Incendio ___ Eléctrico (alta y baja tensión, estático) ___ Derrame ___ Sismos ✓ Vendavales ___ Inundaciones ___	Quemaduras, daños materiales y ambientales politraumatismos asfixia, Caídas, Politraumatismos, inundación.	___ Equipos de control de incendio (extintores) ✓ Señalización y delimitación de áreas ✓ Botiquín de emergencias ___ Procedimiento Autorescate ___ Kit de rescate ✓ Brigadistas disponibles ___ Duchas y lava ojos de emergencias Kit de derrames ___ Recipientes para recolección y disposición de residuos.	Relacione la ubicación del sistema de alarma y el punto de encuentro más cercano al proyecto / obra. La Casona

OBSERVACIONES

Powered by CamScanner

Hospital Departamental Psiquiátrico Universitario del Valle E.S.E.

PROGRAMA DE PREVENCION Y PROTECCION CONTRA CAIDAS EN ALTURA -PPPCCA
PERMISO PARA TRABAJO SEGURO EN ALTURAS

CODIGO [redacted] | FOR-GTH-19
VERSION 1
MARZO DE 2022

CONSECUTIVO ACTIVIDAD TSA

1. INFORMACIÓN DEL TRABAJO A REALIZAR

# ORDEN DE TRABAJO	LUGAR ESPECIFICO	ALTURA DE TRABAJO APROXIMADA	FECHA INICIO	HORA INICIO	FECHA TERMINACIÓN	HORA TERMINACION
33603361	Sala 9 y Sala 6	5 mts	21-8-26	8:00 am	21-8-2026	4:30 pm

TIPO DE TRABAJO: Limpieza y barrido

DESCRIPCION Y PROCEDIMIENTO DE LA TAREA: Limpieza de cojines, techos, barrido.

EQUIPOS / HERRAMIENTAS PARA REALIZAR LA TAREA (E). Pulidoras, taladros, atornilladores etc):

EQUIPOS Y SISTEMAS DE ACCESO: SELECCIONE BUENO /MALO — Escalera [B] [M] | Andamio [B] [M] | Plataforma [B] [M] | Elevador de persona [B] [M] | Otro: [B] [M]

2. INFORMACIÓN DE TRABAJADOR AUTORIZADO

NOMBRE COMPLETO	DOCUMENTO IDENTIDAD	EPS	ARL	AFP	RH	NOVEDAD SALUD	APTITUD (CERTIFICACION DE CAPACITACIÓN Y / O COMPETENCIA VIGENTE)
[redacted]	16.751.898	Emssanar	SURA	Porvenir	O+	NO	SI
[redacted]	1130613 [illegible]	Nueva EPS	JUAN	Porvenir	A+	NO	SI

3. MEDIDAS DE PREVENCION GENERALES / ESCRIBA SI O NO SEGÚN ANALISIS TRABAJO SEGURO

INDUCCION GESTION RIESGO [X] | VERIFICACION PRECOPERACIONAL [ ]

4. MEDIDAS COLECTIVAS DE PREVENCION

DELIMITACION ÁREA [ ] | LINEA ADVERTENCIA [ ] | SEÑALIZACION DEL ÁREA [X] | CONTROL ACCESO [ ] | AYUDANTE SEGURIDAD [ ]
CONTROL EN SUPERFICIES CON HUECOS O ABERTURAS [ ] | MANEJO DE DESNIVELES [ ] | BARANDAS [ ]

5. MEDIDAS PASIVAS DE PROTECCION / ESCRIBA SI O NO SEGÚN ANALISIS TRABAJO SEGURO

RED DE SEGURIDAD [ ] | OTRO [ ] | CUAL: _____

6. MEDIDAS ACTIVAS DE PROTECCION / ESCRIBA SI O NO SEGÚN ANALISIS TRABAJO SEGURO

A. ANCLAJES (por cada trabajador): FIJOS [ ] PORTATILES [ ] | B. LINEA VIDA: FIJA VERTICAL [ ] FIJA HORIZONTAL [X] PORTATIL VERTICAL [ ] PORTATIL HORIZONTAL [ ]
C. FRENO LINEA VIDA VERTICAL: [ ] | D. MOSQUETON: [X] | E. ARNES: [X] | F. ESLINGAS CON ABSORBEDOR ENERGIA: [X] | ESLINGA RESTRICCION [ ]
ESLINGA POSICIONAMIENTO [ ] | OTRO [ ] CUAL: _____

7. ELEMENTOS DE PROTECCION PERSONAL -EPP / ESCRIBA SI O NO SEGÚN ANALISIS TRABAJO SEGURO

CASCO CON BARBUQUEJO [✓] | GAFAS DE SEGURIDAD [✓] | GUANTES [✓] | ROPA [✓] | BOTAS DE SEGURIDAD [✓] | OTRO: [ ] CUAL:

OBSERVACIONES:

NOMBRE COMPLETO DE LA PERSONA QUE AUTORIZA EL TRABAJO: Everardo Garcia | FIRMA [signature]

COMPROMISO DE LOS TRABAJADORES AUTORIZADOS TSA

LOS FIRMANTES NOS OBLIGAMOS A CUMPLIR CON LA NORMATIVAD LEGAL PARA TRABAJO SEGURO EN ALTURAS EN ESPECIAL LA RESOLUCION 4272 DE 2021, DECLARAMOS ESTAR APTOS FISICA Y MENTALMENTE PARA REALIZAR LOS TRABAJOS EN ALTURA Y ESTAR LIBRE DE SUSTANCIAS PSICOACTIVAS QUE INTERFIERAN EL CUMPLIMIENTO DE LA LABOR, GESTIONAMOS LOS RIESGOS PROPIOS DEL TRABAJO EN ALTURAS PREVIOS AL INICIO DE LAS ACTIVIDADES Y CONOCEMOS EL PROCEDIMIENTO DE ACTIVACION Y ATENCION DE EMERGENCIAS POR CAIDAS DE ALTURA DEL PLAN HOSPITALARIO PARA EMERGENCIAS

NOMBRE COMPLETO	FIRMA
[redacted]	[signature]
[redacted]	[signature]

NOMBRE COMPLETO DE LA PERSONA RESPONSABLE DE ACTIVAR EL PLAN DE EMERGENCIAS: Ximena Rojas

HE SIDO INFORMADO DE LA RESPUESTA A SITUACIONES DE EMERGENCIA DEL PLAN DE EMERGENCIAS DEL HOSPITAL, CONOZCO SU ALCANCE, LOS MECANISMOS PARA LA ACTIVACION Y SOY RESPONSABLE DE LA PRIMERA RESPUESTA EN SITIO.

NOMBRE COMPLETO DEL COORDINADOR TRABAJO ALTURAS: [signature]

EL COORDINADOR DE ALTURAS HACE VERIFICACION EN CAMPO POSTERIOR AL DILIGENCIAMIENTO DEL PERMISO Y AVALA CON LA FIRMA, SÓLO SI LAS CONDICIONES SE CUMPLEN PARA REALIZAR EL TRABAJO EN ALTURAS.

Observaciones: Mantener Anclajes 100% de la actividad y NO dejar Herramientas sueltas y a la vista en sala 9 mantener compañía del SISO 100% actividad.

Powered by CamScanner

Hospital Departamental Psiquiátrico Universitario del Valle E.S.E.

PROGRAMA DE PREVENCION Y PROTECCION CONTRA CAIDAS EN ALTURA -PPPCCA
PERMISO PARA TRABAJO SEGURO EN ALTURAS

CODIGO	FOR-GTH-18
VERSION	3
[illegible]	MARZO DE 2022

ANALISIS DE TRABAJO SEGURO - ATS / PARA ACTIVIDADES CON RIESGO DE CAIDA DE ALTURA

LUGAR ESPECIFICO: Salud y Salud

ALTURA DE TRABAJO APROXIMADA: 5 metros

EQUIPOS Y/O SISTEMA DE ACCESO: Arnes y Eslinga

DESCRIPCION Y PROCEDIMIENTO DE LA TAREA: Limpieza de cenizas, barrido de techo

EQUIPOS Y HERRAMIENTAS

Manuales	X	Hidráulicas	
Eléctricas		Mecánicas	
Neumáticas		Otras	

Mencione las herramientas: Arnes, eslingas, Escoba, recogedor, Sopladeras

ETAPAS DE LA ACTIVIDAD	PELIGRO	CONSECUENCIAS	MEDIDAS DE CONTROL Y PREVENCIÓN
1. Alistar Herramientas, Equipos, Accesorios e Insumos - Obtenga información acerca del trabajo, descripción de la tarea y procedimientos a utilizar. - Identificar e inspeccionar los elementos de protección personal. - Identificar e inspeccionar los sistemas de protección contra caídas necesarios 2. Desplazamiento del personal al área de trabajo. 3. Alistar en el sitio de realización de la labor o desplazamiento. - Revise, verifique y asegure el entendimiento del Programa de Protección contra Caídas junto con la persona competente. - Delimitar y señalizar el áreas de trabajo - Identifique los riesgos y establezca las medidas de prevención necesarias a la realización de la tarea - Registre los peligros identificados e informe a quien corresponda. - Controle los desniveles y orificios presentes en el sitio de trabajo - Elabore el permiso de trabajo en altura, revíselo y verifíquelo en el sitio de trabajo, obteniendo el aval de las personas competentes. 4. Realizar la tarea. - Verificar la presencia, estado, protección, resistencia y certificación del mecanismo de acceso. - Utilizar oportuna y adecuadamente los elementos de protección personal. - Utilizar los sistemas de protección contra caídas, restricción y sistemas de ascenso y descenso. - Utilizar los puntos de anclaje realizando de manera segura la conexión con el andamio - Suspenda o no inicie la tarea ante un riesgo inminente reconocido, informe a quien corresponda las condiciones inseguras, incidentes o accidentes laborales en alturas. - Ejecute el procedimiento de ascenso, desplazamiento y descenso por el andamio 5. Una vez termine la actividad en alturas: -Realice la gestión de los residuos generados. - Aplique a los elementos de protección colectiva y personal una revisión técnica. - Diligencie, si es del caso, la solicitud de mantenimiento o reemplazo de los elementos de protección colectiva y personal. - Limpie los elementos de protección personal. - Almacene adecuamente los elementos de protección colectiva y personal. - Realice el cierre del PTSA's una vez haya finalizado la labor o desplazamiento amparado en éste.	LOCATIVO: X Superficies de trabajo (irregulares, deslizantes, con diferencia del nivel) X Condiciones de orden y aseo ___ Otros MECÁNICO: ___ Uso de herramientas manuales ___ Uso de equipos mecánicos ___ Uso de equipos eléctricos ___ Otros QUÍMICO: X Polvos orgánicos e inorgánicos X Fibras ___ Líquidos (nieblas y rocíos) ___ Gases y vapores ___ Humos metálicos, no metálicos X Material particulado ___ Otros BIOMECÁNICO: X Postura (prolongada mantenida, forzada, de pie o sentado) X Esfuerzo X Movimiento repetitivo X Manipulación manual de cargas ___ Otros FÍSICO: X Ruido (continuo, intermitente, impulsivo) X Iluminación (luz visible por exceso o deficiencia) ___ Vibración (cuerpo entero, segmentario) ___ Temperaturas extremas (calor y frío) ___ Presión atmosférica (normal y ajustada) ___ Radiaciones ionizantes (rayos x, gama, beta y alfa) X Radiaciones no ionizantes (UV, infrarrojo, microondas, radiofrecuencia, electromagnética) ___ Otros BIOLÓGICO: X Virus X Hongos X Bacterias X Parásitos X Insectos ___ Otros CONDICIONES DE SEGURIDAD: X Trabajo en alturas ___ Espacios confinados ___ Trabajos en caliente ___ Pitbikes ___ Accidentes de tránsito ___ Tecnológico (explosión, fuga, derrame, incendio) X Eléctrico (alta y baja tensión, estática) ___ Contacto con objetos y/o superficies cortantes ___ Otros ELÉCTRICO: X Equipos y partes eléctricas energizadas ___ Líneas energizadas X Extensiones en mal estado ___ Otros	X Resbalones X Tropezones X Caídas a mismo nivel ___ Caída de objetos ___ Otros X Fracturas X Punzones X Machucones X Cortes X Amputaciones X Hematomas X Heridas X Hemorragias X Laceraciones X Contusiones ___ Otros X Cuerpo extraño en ojos ___ Dermatitis X Quemaduras X Afecciones respiratorias X Efectos temporales piel rosada, enrojecida e irritación de ojos, nariz y garganta ___ Fugas / Derrames ___ Otros X Dolor lumbar X Dolor articular (manos, rodillas, hombros, codos) X Lesión articular (manos, rodillas, hombros, codos) X Lesiones osteomusculares X Fatiga / Cansancio ___ Otros X Dolor de cuerpo / muscular X Deshidratación ___ Mareos ___ Irritación X Quemaduras en la piel ___ Sordera / Trauma acústico X Fatiga ___ Hipotermia X Golpe de calor ___ Otros X Covid-19 X Mordedura de animales X Picadura de insecto X Afecciones alérgicas ___ Intoxicación ___ Otros X Caídas a diferente nivel X Fracturas X Golpes X Trauma interno X Robos, atracos, asaltos, atentados, de orden público. X Contacto directo e indirecto con electricidad X Probabilidad de muerte X Daños a la propiedad, a la carga o al proceso X Ansiedad ___ Depresión X Vértigo ___ Otros X Choque eléctrico X Electrocución X Incendio X Explosión ___ Daños a la propiedad o al proceso ___ Otros	○ Alistamiento de equipos y herramientas ○ Uso de los equipos de protección personal ○ Movimiento con cuidado ○ Uso de los equipos de altura ○ Permanecer siempre anclados ○ Recolección y disposición de residuos ○ Orden y Aseo

ASPECTO	IMPACTO	CONTROL
Generación de residuos sólidos ordinarios Generación de RESPEL Generación de residuos líquidos Consumo de energía Consumo de agua	Daños al suelo, agotamiento de recursos naturales, daños al agua, daños al aire	Kit de derrames Recipientes para clasificación y recolección de residuos Buenas prácticas en el consumo de agua y energía

AMENAZAS	CONSECUENCIA	CONTROL	UBICACIÓN PUNTO DE ENCUENTRO
Caída alturas X Espacio confinado___ Incendio ___ Explosión___ Eléctrico (alta y baja tensión, estática)___ Fugas___ Derrame___ Sismo X Tormenta eléctrica___ Vendavales___ Inundaciones___ Derrumbes___ Otro: ____ Cual _____	Quemaduras, daños materiales y ambientales potencialmente graves estrés, Caídas, Politraumatismos, Inundación.	X Equipos de control de incendio (extintores) X Señalización y delimitación de áreas X Señalización de emergencias X Procedimiento Autorescate X Kit de rescate X Arnesistas disponibles ___ Duchas y lava ojos de emergencias Kit de derrames ___ Recipientes para recolección y disposición de residuos.	Relacione la ubicación del sistema de alarma y el punto de encuentro más cercano al proyecto / obra. La Casona

OBSERVACIONES

Powered by CamScanner

Hospital Departamental Psiquiátrico Universitario del Valle E.S.E.

PROGRAMA DE PREVENCION Y PROTECCION CONTRA CAIDAS EN ALTURA -PPPCCA
PERMISO PARA TRABAJO SEGURO EN ALTURAS

CODIGO	FOR-GTH-18
VERSION	3
	MARZO DE 2021

CONSECUTIVO ACTIVIDAD TSA

1. INFORMACIÓN DEL TRABAJO A REALIZAR

# ORDEN DE TRABAJO	LUGAR ESPECIFICO	ALTURA DE TRABAJO APROXIMADA	FECHA INICIO	HORA INICIO	FECHA TERMINACIÓN	HORA TERMINACION
3362	Sala 6 - 7	5 metros	24-8-26	8:00	24-8-2026.	4:30 pm

TIPO DE TRABAJO: Limpieza y Mantenimiento

DESCRIPCION Y PROCEDIMIENTO DE LA TAREA: Limpieza de techos y canales

EQUIPOS / HERRAMIENTAS PARA REALIZAR LA TAREA (Ej. Pulidoras, taladros, atornilladores etc): Escaleras, escobas, recogedor, soplutra extensiones

EQUIPOS Y SISTEMAS DE ACCESO: SELECCIONE BUENO /MALO — Escalera [B] [M] — Andamio [B] [M] — Plataforma [B] [M] — Elevador de persona [B] [M] — Otro: [B] [M]

2. INFORMACIÓN DE TRABAJADOR AUTORIZADO

NOMBRE COMPLETO	DOCUMENTO IDENTIDAD	EPS	ARL	AFP	RH	NOVEDAD SALUD	APTITUD (CERTIFICACION DE CAPACITACIÓN Y / O COMPETENCIA VIGENTE)
1. Adrian Jaramillo Sosa	1143964305	SOS	SURA	Porvenir	O+	NO	SI
2. Ruben Dario Piedrahita	13887121	Nueva EPS	SURA	Colpensiones	A+	NO	SI

3. MEDIDAS DE PREVENCION GENERALES / ESCRIBA SI O NO SEGÚN ANALISIS TRABAJO SEGURO

INDUCCION GESTION RIESGO [SI] — VERIFICACION PREOPERACIONAL [ ]

4. MEDIDAS COLECTIVAS DE PREVENCION

DELIMITACION ÁREA [ ] — LINEA ADVERTENCIA [ ] — SEÑALIZACION DEL ÁREA [X] — CONTROL ACCESO [ ] — AYUDANTE SEGURIDAD [ ]
CONTROL EN SUPERFICIES CON HUECOS O ABERTURAS [ ] — MANEJO DE DESNIVELES [ ] — BARANDAS [ ]

5. MEDIDAS PASIVAS DE PROTECCION / ESCRIBA SI O NO SEGÚN ANALISIS TRABAJO SEGURO

RED DE SEGURIDAD [ ] — OTRO [ ] — CUAL: _____

6. MEDIDAS ACTIVAS DE PROTECCION / ESCRIBA SI O NO SEGÚN ANALISIS TRABAJO SEGURO

A. ANCLAJES (por cada trabajador): FIJOS [ ] PORTATILES [ ] — B. LINEA VIDA: FIJA VERTICAL [ ] FIJA HORIZONTAL [X] PORTATIL VERTICAL [ ] PORTATIL HORIZONTAL [ ]
C. FRENO LINEA VIDA VERTICAL: [ ] — D. MOSQUETONE: [ ] — E. ARNES: [X] — F. ESLINGAS CON ABSORSEDOR ENERGIA [X] — ESLINGA RESTRICCION [X]
ESLINGA POSICIONAMIENTO [ ] — OTRO [ ] — CUAL: _____

7. ELEMENTOS DE PROTECCION PERSONAL -EPP / ESCRIBA SI O NO SEGÚN ANALISIS TRABAJO SEGURO

CASCO CON BARBUQUEJO [✓] — GAFAS DE SEGURIDAD [✓] — GUANTES [✓] — ROPA [✓] — BOTAS DE SEGURIDAD [✓] — OTRO: [ ] — CUAL: _____

OBSERVACIONES:

NOMBRE COMPLETO DE LA PERSONA QUE AUTORIZA EL TRABAJO: P/Rodrigo Gonzalez — FIRMA: [signature]

COMPROMISO DE LOS TRABAJADORES AUTORIZADOS TSA

LOS FIRMANTES NOS OBLIGAMOS A CUMPLIR CON LA NORMATIVAD LEGAL PARA TRABAJO SEGURO EN ALTURAS EN ESPECIAL LA RESOLUCION 4272 DE 2021, DECLARAMOS ESTAR APTOS FISICA Y MENTALMENTE PARA REALIZAR LOS TRABAJOS EN ALTURA Y ESTAR LIBRE DE SUSTANCIAS PSICOACTIVAS QUE INTERFIERAN EL CUMPLIMIENTO DE LA LABOR. GESTIONAMOS LOS RIESGOS PROPIOS DEL TRABAJO EN ALTURAS PREVIOS AL INICIO DE LAS ACTIVIDADES Y CONOCEMOS EL PROCEDIMIENTO DE ACTIVACION Y ATENCION DE EMERGENCIAS POR CAIDAS DE ALTURA DEL PLAN HOSPITALARIO PARA EMERGENCIAS

NOMBRE COMPLETO	FIRMA
Adrian Jaramillo Sosa	[signature]
Ruben Dario Piedrahita	[signature]

NOMBRE COMPLETO DE LA PERSONA RESPONSABLE DE ACTIVAR EL PLAN DE EMERGENCIAS: Xiomara Rojas

HE SIDO INFORMADO DE LA RESPUESTA A SITUACIONES DE EMERGENCIA DEL PLAN DE EMERGENCIAS DEL HOSPITAL, CONOZCO SU ALCANCE, LOS MECANISMOS PARA LA ACTIVACION Y SOY RESPONSABLE DE LA PRIMERA RESPUESTA EN SITIO.

NOMBRE COMPLETO DEL COORDINADOR TRABAJO ALTURAS: [signature]

EL COORDINADOR DE ALTURAS HACE VERIFICACION EN CAMPO POSTERIOR AL DILIGENCIAMIENTO DEL PERMISO Y AVALA CON LA FIRMA, SÓLO SI LAS CONDICIONES SE CUMPLEN PARA REALIZAR EL TRABAJO EN ALTURAS.

Observación: Mantener anclados 100% de la actividad y uso del 100% los EPC y EPP.

Powered by CamScanner

Hospital Departamental Psiquiátrico Universitario del Valle E.S.E.

PROGRAMA DE PREVENCION Y PROTECCION CONTRA CAIDAS EN ALTURA -PPPCCA PERMISO PARA TRABAJO SEGURO EN ALTURAS	CODIGO	FOR-GTH-18
	VERSION	3
		MARZO DE 2022

ANALISIS DE TRABAJO SEGURO - ATS / PARA ACTIVIDADES CON RIESGO DE CAIDA DE ALTURA

LUGAR ESPECIFICO: Sala 6-7

ALTURA DE TRABAJO APROXIMADA: 5 metros

EQUIPOS Y/O SISTEMA DE ACCESO: Arnes, eslinga, escalera

DESCRIPCION Y PROCEDIMIENTO DE LA TAREA: Limpieza, barrido de techos y canales.

EQUIPOS Y HERRAMIENTAS

Manuales	X	Hidráulicos	
Eléctricas		Mecánicas	
Neumáticas		Otras	

Mencione las herramientas: Soplador, extensión, barredora, recogedor.

ETAPAS DE LA ACTIVIDAD	PELIGRO	CONSECUENCIAS	MEDIDAS DE CONTROL Y PREVENCIÓN
1. Alistar Herramientas, Equipos, Accesorios e Insumos - Obtenga información acerca del trabajo, descripción de la tarea y procedimientos a utilizar. - Identificar e inspeccionar los elementos de protección personal. - Identificar e inspeccionar los sistemas de protección contra caídas necesarios 2. Desplazamiento del personal al área de trabajo. 3. Alistar en el sitio de realización de la labor o desplazamiento. - Revise, verifique y asegure el entendimiento del Programa de Protección contra Caídas junto con la persona competente. - Delimitar y señalizar el áreas de trabajo - Identifique los riesgos y establezca las medidas de prevención necesarias a la realización de la tarea - Registre los peligros identificados e informe a quien corresponda. - Controle los desniveles y orificios presentes en el sitio de trabajo - Elabore el permiso de trabajo en altura, revíselo y verifíquelo en el sitio de trabajo, obteniendo el aval de las personas competentes. 4. Realizar la tarea. - Verificar la presencia, estado, protección, resistencia y certificación del mecanismo de acceso. - Utilizar oportuna y adecuadamente los elementos de protección personal. - Utilizar los sistemas de protección contra caídas, restricción y sistemas de ascenso y descenso. - Utilizar los puntos de anclaje realizando de manera segura la conexión con el andamio - Suspenda o no inicie la tarea ante un riesgo inminente reconocido, informe a quien corresponda las condiciones inseguras, incidentes o accidentes laborales en alturas. - Ejecute el procedimiento de ascenso, desplazamiento y descenso por el andamio 5. Una vez termine la actividad en alturas: -Realice la gestión de los residuos generados. - Aplique a los elementos de protección colectiva y personal una revisión técnica. - Diligencie, si es del caso, la solicitud de mantenimiento o reemplazo de los elementos de protección colectiva y personal. - Limpie los elementos de protección personal. - Almacene adecuadamente los elementos de protección colectiva y personal. - Realice el cierre del PTSA´s una vez haya finalizado la labor o desplazamiento amparado en éste.	LOCATIVO: ___Superficies de trabajo (irregulares, deslizantes, con diferencia del nivel) _X_Condiciones de orden y aseo ___Otros MECANICO: _X_Uso de herramientas manuales ___Uso de equipos mecánicos _X_Uso de equipos eléctricos ___Otros QUIMICO: _X_Polvos orgánicos e inorgánicos ___Fibras ___Líquidos (nieblas y rocíos) ___Gases y vapores ___Humos metálicos, no metálicos ___Material particulado ___Otros BIOMECANICO: _X_Postura (prolongada mantenida, forzada, de pie o sentada) _X_Esfuerzo _X_Movimiento repetitivo _X_Manipulación manual de cargas ___Otros FISICO: _X_Ruido (intermitente, continuo, combinado) ___Iluminación (luz visible por exceso o deficiencia) ___Vibración (cuerpo entero, segmentaria) _X_Temperaturas extremas (calor y frío) ___Presión atmosférica (normal y ajustada) _X_Radiaciones ionizantes (rayos x, gama, beta y alfa) ___Radiaciones no ionizantes (luz, ultravioleta, infrarroja, radiofrecuencia, microondas) ___Otros BIOLOGICO: _X_Virus ___Hongos _X_Bacterias ___Excrementos o fluidos _X_Parásitos _X_Insectos ___Otros CONDICIONES DE SEGURIDAD: _X_Trabajo en alturas ___Espacios confinados ___Trabajos en caliente ___Públicos ___Accidentes de tránsito ___Tecnológicos (explosión, fuga, derrame, incendio) ___Eléctrico (alta y baja tensión, estáticas) ___Contacto con objetos y/o superficies calientes ___Otros ELECTRICO: _X_Equipos y partes eléctricas energizadas ___Líneas energizadas _X_Edificaciones en mal estado ___Otros	_X_Restricciones _X_Tropezones _X_Caídas a mismo nivel _X_Caída de objetos ___Otros _X_Fracturas _X_Punzones _X_Machucones _X_Cortes _X_Amputaciones _X_Hematomas _X_Heridas _X_Hemorragias _X_Laceraciones _X_Contusiones ___Otros _X_Cuerpo extraño en ojos _X_Dermatitis ___Quemaduras ___Afecciones respiratorias ___Efectos temporales piel reseca, enrojecida e irritación de ojos, nariz y garganta ___Fugas / Derrames ___Otros _X_Dolor lumbar _X_Dolor articular (manos, rodillas, hombros, codos) _X_Lesión articular (manos, rodillas, hombros, codos) _X_Lesiones osteomusculares _X_Fatiga / Cansancio ___Otros _X_Pérdida de sentidos / sordera _X_Desmayos ___Asfixia ___Quemaduras en la piel ___Golpes / trauma acústico _X_Fuego ___Aplastamiento ___Golpe de calor ___Otros _X_Covid-19 _X_Mordedura de animales _X_Picadura de insecto _X_Afecciones alérgicas ___Intoxicación ___Otros _X_Caídas a diferente nivel _X_Fracturas _X_Golpes _X_Trauma interno ___Robos, atracos, asaltos, atentados, de orden público. _X_Contacto directo o indirecto con electricidad. _X_Probabilidad de muerte ___Daños a la propiedad, a la carga o al proceso _X_Ansiedad _X_Depresión _X_Vértigo ___Otros _X_Choque eléctrico _X_Electrocución _X_Incendio _X_Explosión _X_Daños a la propiedad o al proceso ___Otros.	- Alistamiento de herramientos y equipos - Diligenciamiento de Permisos - Uso de EPP - Uso de equipos de altura - Permanecer siempre anclado - Comunicar con cuidado - Reducción de Residuos. - Orden y Aseo.

ASPECTO	IMPACTO	CONTROL
Generación de residuos sólidos ordinarios Generación de RESPEL Generación de residuos líquidos Consumo de energía Consumo de agua	Daños al suelo, agotamiento de recursos naturales, daños al agua, daños al aire	Kit de derrames Recipientes para clasificación y recolección de residuos Buenas prácticas en el consumo de agua y energía

AMENAZAS	CONSECUENCIA	CONTROL	UBICACIÓN PUNTO DE ENCUENTRO
Caída alturas _X_ Explosión _X_ Fugas __ Derrame __ Derrumbe __ Tormenta eléctrica __ Vendavales __ Inundaciones __ Otra: ____ Cual _____ Espacio confinado __ Incendio __ Eléctrica (alta y baja tensión, estática) _X_ Derrame __ Sismo _X_	Quemaduras, daños materiales y ambientales petroquímicos, asfixia, Caídas, Poliquimatismos, Inundación.	_X_Equipos de control de incendio (extintores) _X_Señalización y delimitación de áreas _X_Botiquín de emergencias ___Procedimiento Autorescate _X_Kit de rescate _X_Brigadistas disponibles ___Duchas y lava ojos de emergencias Kit de derrames ___Recipientes para recolección y disposición de residuos	Relacione la ubicación del sistema de alarma y el punto de encuentro más cercano al proyecto / obra. La Casona.

OBSERVACIONES

Powered by CamScanner

Hospital Departamental Psiquiátrico Universitario del Valle E.S.E.

PROGRAMA DE PREVENCION Y PROTECCION CONTRA CAIDAS EN ALTURA -PPPCCA
PERMISO PARA TRABAJO SEGURO EN ALTURAS

CODIGO: [illegible] | FOR-GTH-[illegible] | VERSION: 1 | MARZO DE 2022

CONSECUTIVO ACTIVIDAD TSA

1. INFORMACIÓN DEL TRABAJO A REALIZAR

# ORDEN DE TRABAJO	LUGAR ESPECIFICO	ALTURA DE TRABAJO APROXIMADA	FECHA INICIO	HORA INICIO	FECHA TERMINACIÓN	HORA TERMINACION
8362-8363	Sala 7 Sala 8	Sustos	25-8-26	8:00	05-8-2026	4:30

TIPO DE TRABAJO: Limpieza de Techos y canales

DESCRIPCION Y PROCEDIMIENTO DE LA TAREA: Limpieza y bajada de Techos y canales

EQUIPOS / HERRAMIENTAS PARA REALIZAR LA TAREA (Ej. Pulidoras, taladros, atornilladoras etc): Eslingas, escobas, sopladoras, extensiones

EQUIPOS Y SISTEMAS DE ACCESO: SELECCIONE BUENO /MALO — Escalera B M | Andamio B M | Plataforma B M | Elevador de persona B M | Otro: B M

2. INFORMACIÓN DE TRABAJADOR AUTORIZADO

NOMBRE COMPLETO	DOCUMENTO IDENTIDAD	EPS	ARL	AFP	RH	NOVEDAD SALUD	APTITUD (CERTIFICACION DE CAPACITACIÓN Y / O COMPETENCIA VIGENTE)
Adrian Dorado	1743964308	S.O.S	SURA	Porvenir	O+	NO	SI
Ruben D. Peralta	1130613121	Nueva EPS	SURA	Porvenir	A+	NO	SI
Xiomara Rojas	1.115188608	SURA	SURA	Porvenir	O+	NO	SI

3. MEDIDAS DE PREVENCION GENERALES / ESCRIBA SI O NO SEGÚN ANALISIS TRABAJO SEGURO

INDUCCION GESTION RIESGO: SI | VERIFICACION PRECOPERACIONAL:

4. MEDIDAS COLECTIVAS DE PREVENCION

DELIMITACION ÁREA: | LINEA ADVERTENCIA: | SEÑALIZACION DEL ÁREA: | CONTROL ACCESO: | AYUDANTE SEGURIDAD: SI
CONTROL EN SUPERFICIES CON HUECOS O ABERTURAS: | MANEJO DE DESNIVELES: | BARANDAS:

5. MEDIDAS PASIVAS DE PROTECCION / ESCRIBA SI O NO SEGÚN ANALISIS TRABAJO SEGURO

RED DE SEGURIDAD: | OTRO: | CUAL:

6. MEDIDAS ACTIVAS DE PROTECCION / ESCRIBA SI O NO SEGÚN ANÁLISIS TRABAJO SEGURO

A. ANCLAJES (Por cada trabajador): FIJOS: | PORTATILES: | B. LINEA VIDA: | HVA VERTICAL: | HVA HORIZONTAL: SI | PORTATIL VERTICAL: | PORTATIL HORIZONTAL:
C. FRENO LINEA VIDA VERTICAL: | D. MOSQUETON: | E. ARNES: SI | F. ESLINGAS CON ABSORBEDOR ENERGIA: SI | ESLINGA RESTRICCION: SI
ESLINGA POSICIONAMIENTO: | OTRO: | CUAL:

7. ELEMENTOS DE PROTECCION PERSONAL -EPP / ESCRIBA SI O NO SEGÚN ANALISIS TRABAJO SEGURO

CASCO CON BARBUQUEJO: SI | GAFAS DE SEGURIDAD: SI | GUANTES: SI | ROPA: SI | BOTAS DE SEGURIDAD: SI | OTROS: | CUAL:

OBSERVACIONES: Se toma toma previa Vigia en Hospital y Conductor

NOMBRE COMPLETO DE LA PERSONA QUE AUTORIZA EL TRABAJO: Everardo Chaves | FIRMA: [signature]

COMPROMISO DE LOS TRABAJADORES AUTORIZADOS TSA

LOS FIRMANTES NOS OBLIGAMOS A CUMPLIR CON LA NORMATIVAD LEGAL PARA TRABAJO SEGURO EN ALTURAS EN ESPECIAL LA RESOLUCION 4272 DE 2021, DECLARAMOS ESTAR APTOS FISICA Y MENTALMENTE PARA REALIZAR LOS TRABAJOS EN ALTURA Y ESTAR LIBRE DE SUSTANCIAS PSICOACTIVAS QUE INTERFIERAN EL CUMPLIMIENTO DE LA LABOR. GESTIONAMOS LOS RIESGOS PROPIOS DEL TRABAJO EN ALTURAS PREVIOS AL INICIO DE LAS ACTIVIDADES Y CONOCEMOS EL PROCEDIMIENTO DE ACTIVACION Y ATENCION DE EMERGENCIAS POR CAIDAS DE ALTURA DEL PLAN HOSPITALARIO PARA EMERGENCIAS

NOMBRE COMPLETO	FIRMA
Adrian dorado sosa	[signature]
Ruben D. Peralta	[signature]
Xiomara Rojas	[signature]

NOMBRE COMPLETO DE LA PERSONA RESPONSABLE DE ACTIVAR EL PLAN DE EMERGENCIAS: Xiomara Rojas

HE SIDO INFORMADO DE LA RESPUESTA A SITUACIONES DE EMERGENCIA DEL PLAN DE EMERGENCIAS DEL HOSPITAL. CONOZCO SU ALCANCE, LOS MECANISMOS PARA LA ACTIVACION Y SOY RESPONSABLE DE LA PRIMERA RESPUESTA EN SITIO.

NOMBRE COMPLETO DEL COORDINADOR TRABAJO ALTURAS: [signature]

EL COORDINADOR DE ALTURAS HACE VERIFICACION EN CAMPO POSTERIOR AL DILIGENCIAMIENTO DEL PERMISO Y AVALA CON LA FIRMA SOLO SI LAS CONDICIONES SE CUMPLEN PARA REALIZAR EL TRABAJO EN ALTURAS.

OBSERVACIONES: Mantener aislado el 100% de la actividad y uso Adecuado de los EPC - EPI.

Powered by CamScanner

Hospital Departamental Psiquiátrico Universitario del Valle E.S.E.

PROGRAMA DE PREVENCION Y PROTECCION CONTRA CAIDAS EN ALTURA -PPPCCA
PERMISO PARA TRABAJO SEGURO EN ALTURAS

CÓDIGO | VERSIÓN 3 | MARZO DE 2022

ANALISIS DE TRABAJO SEGURO - ATS / PARA ACTIVIDADES CON RIESGO DE CAIDA DE ALTURA

LUGAR ESPECIFICO: Salu 7 Salon 8

ALTURA DE TRABAJO APROXIMADA: 5 mtros

EQUIPOS Y/O SISTEMA DE ACCESO: Arnes, eslinga

DESCRIPCION Y PROCEDIMIENTO DE LA TAREA: Limpieza, barrido de techos

EQUIPOS Y HERRAMIENTAS

Manuales 2	Hidráulicas	Mencione las herramientas: Soplador + Extensión ENERGIA
Eléctricas	Mecánicas	
Neumáticas	Otras	

ETAPAS DE LA ACTIVIDAD	PELIGRO	CONSECUENCIAS	MEDIDAS DE CONTROL Y PREVENCIÓN
1. Alistar Herramientas, Equipos, Accesorios e Insumos - Obtenga información acerca del trabajo, descripción de la tarea y procedimientos a utilizar. - Identificar e inspeccionar los elementos de protección personal. - Identificar e inspeccionar los sistemas de protección contra caídas necesarios 2. Desplazamiento del personal al área de trabajo. 3. Alistar en el sitio de realización de la labor o desplazamiento. - Revise, verifique y asegure el entendimiento del Programa de Protección contra Caídas junto con la persona competente. - Delimitar y señalizar el áreas de trabajo - Identifique los riesgos y establezca las medidas de prevención necesarias a la realización de la tarea - Registre los peligros identificados e informe a quien corresponda. - Controle los desniveles y orificios presentes en el sitio de trabajo - Elabore el permiso de trabajo en altura, revíselo y verifíquelo en el sitio de trabajo, obteniendo el aval de las personas competentes. 4. Realizar la tarea. - Verificar la presencia, estado, protección, resistencia y certificación del mecanismo de acceso. - Utilizar oportuna y adecuadamente los elementos de protección personal. - Utilizar los sistemas de protección contra caídas, restricción y sistemas de ascenso y descenso. - Utilizar los puntos de anclaje realizando de manera segura la conexión con el andamio - Suspenda o no inicie la tarea ante un riesgo inminente reconocido, Informe a quien corresponda las condiciones inseguras, incidentes o accidentes laborales en alturas. - Ejecute el procedimiento de ascenso, desplazamiento y descenso por el andamio 5. Una vez termine la actividad en alturas: -Realice la gestión de los residuos generados. - Aplique a los elementos de protección colectiva y personal una revisión técnica. - Diligencie, si es del caso, la solicitud de mantenimiento o reemplazo de los elementos de protección colectiva y personal. - Limpie los elementos de protección personal. - Almacene adecuamente los elementos de protección colectiva y personal. - Realice el cierre del PTSA´s una vez haya finalizado la labor o desplazamiento amparado en éste.	LOCATIVO: __ Superficies de trabajo (irregulares, deslizantes, con diferencia del nivel) / Condiciones de orden y aseo __ Otros MECÁNICO: __ Uso de herramientas manuales __ Uso de equipos mecánicos __ Uso de equipos eléctricos __ Otros QUÍMICO: __ Polvos orgánicos e inorgánicos __ Fibras / Líquidos (nieblas y rocíos) / Gases y vapores / Humos metálicos, no metálicos / Material particulado __ Otros BIOMECÁNICO: / Postura (prolongada mantenida, forzada, de pie o sentado) / Esfuerzo / Movimiento repetitivo / Manipulación manual de cargas __ Otros FÍSICO: / Ruido (intermitente, continuo) / Iluminación (luz visible por exceso o deficiencia) / Vibración (cuerpo entero, segmentario) __ Temperaturas extremas (calor y frío) __ Presión anormal (humana y ambiental) __ Radiaciones ionizantes (rayos x, gama, beta y alfa) __ Radiaciones no ionizantes (láser, ultravioleta, infrarroja, radiofrecuencia, microondas) __ Otros BIOLÓGICO: / Virus / Hongos / Bacterias __ Excrementos o fluidos __ Parásitos / Insectos __ Otros CONDICIONES DE SEGURIDAD: / Trabajo en alturas __ Espacios confinados __ Trabajos en caliente __ Públicos __ Accidentes de tránsito / Tecnológico (explosión, fuga, derrame, incendio) / Eléctrico (alta y baja tensión, estático) __ Contacto con objetos y/o superficies calientes __ Otros ELÉCTRICO: / Equipos y partes eléctricas energizadas / Líneas energizadas / Extensiones en mal estado __ Otros	/ Resbalones / Tropezones / Caídas a mismo nivel / Caída de objetos __ Otros / Fracturas / Punzones / Machucones / Cortes / Amputaciones / Hematomas / Heridas __ Hemorragias / Laceraciones / Contusiones __ Otros / Cuerpo extraño en ojos / Dermatitis / Quemaduras __ Afecciones respiratorias __ Efectos temporales: piel reseca, enrojecida e irritación de ojos, nariz y garganta __ Fugas / Derrames __ Otros / Dolor lumbar / Dolor articular (manos, rodillas, hombros, codos) / Lesión articular (manos, rodillas, hombros, codos) / Lesiones osteomusculares / Fatiga / Cansancio __ Otros / Estrés laboral / acoso / Desmayo / Mareo __ Incisión __ Quemaduras en la piel / Fatiga __ Sordera / trauma acústico __ Atrapamiento / Golpe de calor __ Otros / Covid-19 / Mordedura de animales / Picadura de insecto __ Afecciones alérgicas __ Intoxicación __ Otros / Caídas a diferente nivel / Fracturas / Golpes / Trauma interno __ Robos, atracos, asaltos, atentados, de orden público. / Contacto directo o indirecto con electricidad. __ Probabilidad de muerte / Daños a la propiedad, a la carga o al proceso / Ansiedad / Depresión / Vértigo __ Otros / Choque eléctrico / Electrocución / Incendio / Explosión / Daños a la propiedad o al proceso __ Otros	• Alistamiento de Herramientas. • Uso de Epp. • Uso de equipos de altura • Permanecer siempre anclado. • Circular con Precaución. • Recolección de Residuos. • Orden y Aseo.

ASPECTO	IMPACTO	CONTROL
Generación de residuos sólidos ordinarios Generación de RESPEL Generación de residuos líquidos Consumo de energía Consumo de agua	Daños al suelo, agotamiento de recursos naturales, daños al agua, daños al aire	Kit de derrames Recipientes para clasificación y recolección de residuos Buenas prácticas en el consumo de agua y energía

AMENAZAS	CONSECUENCIA	CONTROL	UBICACIÓN PUNTO DE ENCUENTRO
Caída alturas / Espacio confinado__ Incendio__ Explosión / Eléctrico (alta y baja tensión, estático)__ Fugas__ Derrame__ Sismo__ Tormenta eléctrica__ Vendavales__ Inundaciones__ Derrumbes__ Otro ____ Cual _____	Quemaduras, daños materiales y ambientales pulmonares otitis, Caídas, Poliraumatismos, Inundación	/ Equipos de control de incendio (extintores) / Señalización y delimitación de áreas / Botiquín de emergencias __ Procedimiento Autorescate / Kit de rescate / Brigadistas disponibles __ Duchas y lava ojos de emergencias Kit de derrames / Recipientes para recolección y disposición de residuos.	Relacione la ubicación del sistema de alarma y el punto de encuentro más cercano al proyecto / obra. • La Casona.

OBSERVACIONES

Powered by CamScanner

Hospital Departamental Psiquiátrico Universitario del Valle E.S.E.

PROGRAMA DE PREVENCION Y PROTECCION CONTRA CAIDAS EN ALTURA -PPPCCA
PERMISO PARA TRABAJO SEGURO EN ALTURAS

CODIGO | FOR-GTH-118
VERSION | 1
MARZO DE 2022

CONSECUTIVO ACTIVIDAD TSA

1. INFORMACIÓN DEL TRABAJO A REALIZAR

# ORDEN DE TRABAJO	LUGAR ESPECIFICO	ALTURA DE TRABAJO APROXIMADA	FECHA INICIO	HORA INICIO	FECHA TERMINACIÓN	HORA TERMINACION
3364-3365-3366	Salud 4 - 2 - Pab 5	5 metros	26-8-26	8:10	26-08-2026	4:30p

TIPO DE TRABAJO: Limpieza de techo y canales.

DESCRIPCION Y PROCEDIMIENTO DE LA TAREA: Barrido, soplado de techos, canales

EQUIPOS / HERRAMIENTAS PARA REALIZAR LA TAREA (Ej. Pulidoras, taladros, atornilladores etc): Sopladora, extensiones, Arnes, eslingas, bugui, escaleras.

EQUIPOS Y SISTEMAS DE ACCESO: SELECCIONE BUENO /MALO — Escalera [X] [M] | Andamio [B] [M] | Plataforma [B] [M] | Elevador de persona [B] [M] | Otro: [B] [M]

2. INFORMACIÓN DE TRABAJADOR AUTORIZADO

NOMBRE COMPLETO	DOCUMENTO IDENTIDAD	EPS	ARL	AFP	RH	NOVEDAD SALUD	APTITUD (CERTIFICACION DE CAPACITACIÓN Y / O COMPETENCIA VIGENTE)
Adrian Dorado	1143964300	18 de S.OS	SURA	POM	O+	NO	SI
Ruben D. Prieto	1130613171	Nueva EPS	SURA	Hor.	A+	NO	SI
Xiomara Rojas	1.151896.08	SURA	SURA	POM	O+	NO	SI

3. MEDIDAS DE PREVENCION GENERALES / ESCRIBA SI O NO SEGÚN ANALISIS TRABAJO SEGURO

INDUCCION GESTION RIESGO [X] — VERIFICACION PREOPERACIONAL [ ]

4. MEDIDAS COLECTIVAS DE PREVENCION

DELIMITACION ÁREA [ ] — LINEA ADVERTENCIA [ ] — SEÑALIZACION DEL ÁREA [X] — CONTROL ACCESO [ ] — AYUDANTE SEGURIDAD [X]
CONTROL EN SUPERFICIES CON HUECOS O ABERTURAS [ ] — MANEJO DE DESNIVELES [ ] — BARANDAS [ ]

5. MEDIDAS PASIVAS DE PROTECCION / ESCRIBA SI O NO SEGÚN ANALISIS TRABAJO SEGURO

RED DE SEGURIDAD [X] — OTRO [ ] — CUAL: _____

6. MEDIDAS ACTIVAS DE PROTECCION / ESCRIBA SI O NO SEGÚN ANALISIS TRABAJO SEGURO

A. ANCLAJES (Por cada trabajador): RIOS [ ] — PORTATILES [ ] — B. LINEA VIDA: PVA VERTICAL [ ] — PVA HORIZONTAL [X] — PORTATIL VERTICAL [ ] — PORTATIL HORIZONTAL [ ]
C. FRENO LINEA VIDA VERTICAL: [ ] — D. MOSQUETON: [✓] — E. ARNES: [X] — F. ESLINGAS CON ASSORBEDOR ENERGIA: [X] — ESLINGA RESTRICCION [X]
ESLINGA POSICIONAMIENTO [ ] — OTRO [ ] — CUAL: _____

7. ELEMENTOS DE PROTECCION PERSONAL -EPP / ESCRIBA SI O NO SEGÚN ANALISIS TRABAJO SEGURO

CASCO CON BARBUQUEJO [✓] — GAFAS DE SEGURIDAD [X] — GUANTES [✓] — ROPA [✓] — BOTAS DE SEGURIDAD [✓] — OTRO: [ ] — CUAL: _____

OBSERVACIONES:

NOMBRE COMPLETO DE LA PERSONA QUE AUTORIZA EL TRABAJO: Everlo Tom — FIRMA: EVC

COMPROMISO DE LOS TRABAJADORES AUTORIZADOS TSA

LOS FIRMANTES NOS OBLIGAMOS A CUMPLIR CON LA NORMATIVAD LEGAL PARA TRABAJO SEGURO EN ALTURAS EN ESPECIAL LA RESOLUCION 4272 DE 2021, DECLARAMOS ESTAR APTOS FISICA Y MENTALMENTE PARA REALIZAR LOS TRABAJOS EN ALTURA Y ESTAR LIBRE DE SUSTANCIAS PSICOACTIVAS QUE INTERFIERAN EL CUMPLIMIENTO DE LA LABOR, GESTIONAMOS LOS RIESGOS PROPIOS DEL TRABAJO EN ALTURAS PREVIOS AL INICIO DE LAS ACTIVIDADES Y CONOCEMOS EL PROCEDIMIENTO DE ACTIVACION Y ATENCION DE EMERGENCIAS POR CAIDAS DE ALTURA DEL PLAN HOSPITALARIO PARA EMERGENCIAS

NOMBRE COMPLETO	FIRMA
Adrian Dorado Jose	
Ruben D. Prieto	

NOMBRE COMPLETO DE LA PERSONA RESPONSABLE DE ACTIVAR EL PLAN DE EMERGENCIAS: [signature]

HE SIDO INFORMADO DE LA RESPUESTA A SITUACIONES DE EMERGENCIA DEL PLAN DE EMERGENCIAS DEL HOSPITAL, CONOZCO SU ALCANCE, LOS MECANISMOS PARA LA ACTIVACION Y SOY RESPONSABLE DE LA PRIMERA RESPUESTA EN SITIO.

NOMBRE COMPLETO DEL COORDINADOR TRABAJO ALTURAS: Xiomara Rojas

EL COORDINADOR DE ALTURAS HACE VERIFICACION EN CAMPO POSTERIOR AL DILIGENCIAMIENTO DEL PERMISO Y AVALA CON LA FIRMA, SOLO SI LAS CONDICIONES SE CUMPLEN PARA REALIZAR EL TRABAJO EN ALTURAS.

Observacion: Mantener anclados el 100% de la actividad y usar los EPP y EPI

Powered by CamScanner

Hospital Departamental Psiquiátrico Universitario Del Valle E.S.E.

PROGRAMA DE PREVENCION Y PROTECCION CONTRA CAIDAS EN ALTURA -PPPCCA
PERMISO PARA TRABAJO SEGURO EN ALTURAS

CODIGO	FOR-GTH-18
VERSION	3
	MARZO DE 2022

ANALISIS DE TRABAJO SEGURO - ATS / PARA ACTIVIDADES CON RIESGO DE CAIDA DE ALTURA

LUGAR ESPECIFICO: Sala 4-2-Pediatria

ALTURA DE TRABAJO APROXIMADA: 5 metros

EQUIPOS Y/O SISTEMA DE ACCESO: Arnes, eslingas.

DESCRIPCION Y PROCEDIMIENTO DE LA TAREA: Limpieza de techos, y canales

EQUIPOS Y HERRAMIENTAS

Manuales X	Hidráulicas	Mencione las herramientas: Soplador, recogedor, escoba, escaleras.
Eléctricas	Mecánicas	
Neumáticas	Otras	

ETAPAS DE LA ACTIVIDAD	PELIGRO	CONSECUENCIAS	MEDIDAS DE CONTROL Y PREVENCIÓN
1. Alistar Herramientas, Equipos, Accesorios e Insumos - Obtenga información acerca del trabajo, descripción de la tarea y procedimientos a utilizar. - Identificar e inspeccionar los elementos de protección personal. - Identificar e inspeccionar los sistemas de protección contra caidas necesarios 2. Desplazamiento del personal al área de trabajo. 3. Alistar en el sitio de realización de la labor o desplazamiento. - Revise, verifique y asegure el entendimiento del Programa de Protección contra Caidas junto con la persona competente. - Delimitar y señalizar el áreas de trabajo - Identifique los riesgos y establezca las medidas de prevención necesarias a la realización de la tarea - Registre los peligros identificados e informe a quien corresponda. - Controle los desniveles y orificios presentes en el sitio de trabajo - Elabore el permiso de trabajo en altura, reviselo y verifiquelo en el sitio de trabajo, obteniendo el aval de las personas competentes. 4. Realizar la tarea. - Verificar la presencia, estado, protección, resistencia y certificación del mecanismo de acceso. - Utilizar oportuna y adecuadamente los elementos de protección personal. - Utilizar los sistemas de protección contra caidas, restricción y sistemas de ascenso y descenso. - Utilizar los puntos de anclaje realizando de manera segura la conexión con el andamio - Suspenda o no inicie la tarea ante un riesgo inminente reconocido, informe a quien corresponda las condiciones inseguras, incidentes o accidentes laborales en alturas. - Ejecute el procedimiento de ascenso, desplazamiento y descenso por el andamio 5. Una vez termine la actividad en alturas: -Realice la gestion de los residuos generados. - Aplique a los elementos de protección colectiva y personal una revisión técnica. - Diligencie, si es del caso, la solicitud de mantenimiento o reemplazo de los elementos de protección colectiva y personal. - Limpie los elementos de protección personal. - Almacene adecuamente los elementos de protección colectiva y personal. - Realice el cierre del PTSA´s una vez haya finalizado la labor o desplazamiento amparado en éste.	LOCATIVO: X Superficies de trabajo (irregulares, deslizantes, con diferencia del nivel) X Condiciones de orden y aseo ___ Otros MECÁNICO: X Uso de herramientas manuales ___ Uso de equipos mecánicos ___ Uso de equipos eléctricos ___ Otros QUÍMICO: X Polvos orgánicos e inorgánicos X Fibras ___ Líquidos (nieblas y rocíos) ___ Gases y vapores ___ Humos metálicos, no metálicos X Material particulado ___ Otros BIOMECÁNICO: X Postura (prolongada mantenida, forzada, de pie o sentado) X Esfuerzo X Movimiento repetitivo X Manipulación manual de cargas ___ Otros FÍSICO: X Ruido (ocupacional, ambiental, continuo) X Iluminación (luz visible por exceso o deficiencia) X Vibración (cuerpo entero, segmentada) X Temperaturas extremas (calor y frío) X Presión anormal (ambiental y confinado) X Radiaciones ionizantes (rayos x, gama, beta y alfa) X Radiaciones no ionizantes (láser, ultravioleta, infrarroja, microondas, electromagnética) ___ Otros BIOLÓGICO: X Virus X Hongos X Bacterias X Parasitos X Fluidos o excrementos ___ Picaduras ___ Insectos ___ Otros CONDICIONES DE SEGURIDAD: X Trabajo en alturas X Espacios confinados X Trabajos en caliente X Públicos ___ Accidentes de tránsito ___ Tecnológico (explosión, fuga, derrame, incendio) ___ Eléctrico (alta y baja tensión, estáticas) ___ Contacto con objetos y/o superficies calientes ___ Otros ELÉCTRICO: X Equipos y partes eléctricas energizadas ___ Líneas energizadas X Extensiones en mal estado ___ Otros	X Resbalones X Tropezones X Caidas a mismo nivel X Caida de objetos ___ Otros X Fracturas X Punzones X Machucones X Cortes X Amputaciones X Hematomas X Heridas X Hemorragias X Laceraciones X Contusiones ___ Otros X Cuerpo extraño en ojos X Dermatitis X Quemaduras ___ Afecciones respiratorias ___ Efectos temporales: piel reseca, enrojecida e irritación de ojos, nariz y garganta ___ Fugas / Derrames ___ Otros X Dolor lumbar X Dolor articular (manos, rodillas, hombros, codos) X Lesión articular (manos, rodillas, hombros, codos) X Lesiones osteomusculares X Fatiga / Cansancio ___ Otros X Dolor de cabeza / mareos X Deshidratación ___ Hipotermia ___ Insolación X Quemaduras en la piel X Fatiga ___ Heridas / Trauma acústico ___ Hipertermia X Golpe de calor ___ Otros X Covid-19 X Mordedura de animales X Picadura de insecto X Reacciones alérgicas ___ Intoxicación ___ Otros X Caídas a diferente nivel X Fracturas X Golpes X Trauma interno X Robos, atracos, asaltos, atentados, de orden público. X Contacto directo e indirecto con electricidad. X Probabilidad de muerte X Daños a la propiedad, a la carga o al proceso X Ansiedad X Depresión X Vértigo ___ Otros X Choque eléctrico X Electroejecución ___ Incendio ___ Explosión X Daños a la propiedad o al proceso ___ Otros	- Alistamiento de Equipos y herramientas. - Uso de Epp. - Uso de equipos de altura - Puntos de Anclaje. - Ropa de trabajo. - Permanecer siempre anclados - Caminar con Cuidado. - Recolección de Residuos - Orden y Aseo.

ASPECTO	IMPACTO	CONTROL
Generación de residuos sólidos ordinarios Generación de RESPEL Generación de residuos líquidos Consumo de energía Consumo de agua	Daños al suelo, agotamiento de recursos naturales, daños al agua, daños al aire	Kit de derrames Recipientes para clasificación y recolección de residuos Buenas prácticas en el consumo de agua y energía

AMENAZAS	CONSECUENCIA	CONTROL	UBICACIÓN PUNTO DE ENCUENTRO
Caída alturas X Explosión X Fuga___ Derrame___ Sismos X Tormenta eléctrica___ Vendavales___ Inundaciones___ Derrumbes___ Otros ___ Cual ___ Espacio confinado___ Incendio___ Eléctrico (alta y baja tensión, estáticas) X	Quemaduras, daños materiales y ambientales poliraumatismos colisión, Caídas, Poliraumatismos, Inundación.	___Equipos de control de incendio (extintores) ___Señalización y delimitación de áreas ___Botiquín de emergencias ___Procedimiento Autorescate ___Kit de rescate ___Brigadistas disponibles ___Duchas y lava ojos de emergencias Kit de derrames ___Recipientes para recolección y disposición de residuos.	Relacione la ubicación del sistema de alarma y el punto de encuentro más cercano al proyecto / obra. La casona

OBSERVACIONES

Powered by CamScanner

Hospital Departamental Primero de Mayo Universitario Del Valle E.S.E.	PROGRAMA DE PREVENCION Y PROTECCION CONTRA CAIDAS EN ALTURA -PPPCCA PERMISO PARA TRABAJO SEGURO EN ALTURAS	CODIGO	FOR-GTH78
		VERSION	3
			MARZO DE 2022

CONSECUTIVO ACTIVIDAD TSA

3366-

1. INFORMACIÓN DEL TRABAJO A REALIZAR

# ORDEN DE TRABAJO	LUGAR ESPECIFICO	ALTURA DE TRABAJO APROXIMADA	FECHA INICIO	HORA INICIO	FECHA TERMINACIÓN	HORA TERMINACION
3368	Sala Pediatria 2-1	5 metros.	27-8-20	8:00	27-8-2020	4:30

TIPO DE TRABAJO: Limpieza de techos y canales

DESCRIPCION Y PROCEDIMIENTO DE LA TAREA: Limpieza de techos y canales

EQUIPOS / HERRAMIENTAS PARA REALIZAR LA TAREA (E). Pulidoras, taladros, atornilladores etc): Arnes, eslinga, Boplinton, extensión

EQUIPOS Y SISTEMAS DE ACCESO: SELECCIONE BUENO /MALO — Escalera [X] M — Andamio [ ] M — Plataforma [ ] M — Elevador de persona [ ] M — Otro: [ ] M

2. INFORMACIÓN DE TRABAJADOR AUTORIZADO

NOMBRE COMPLETO	DOCUMENTO IDENTIDAD	EPS	ARL	AFP	RH	NOVEDAD SALUD	APTITUD (CERTIFICACION DE CAPACITACIÓN Y/O COMPETENCIA VIGENTE)
Adrian Dorado Sosa	1143964308	SOS	JUAN	PROV	O+	NO	SI
Ruben D. Picalua	1130613811	NUEVA EPS	SURA	PORV	A+	NO	SI
Xiomara Rojas	1.151838608	SURA	SURA	PORV	O+	NO	SI

3. MEDIDAS DE PREVENCION GENERALES / ESCRIBA SI O NO SEGÚN ANALISIS TRABAJO SEGURO

INDUCCION GESTION RIESGO [SI] — VERIFICACION PREOPERACIONAL [ ]

4. MEDIDAS COLECTIVAS DE PREVENCION

DELIMITACION ÁREA [ ] — LINEA ADVERTENCIA [ ] — SEÑALIZACION DEL ÁREA [ ] — CONTROL ACCESO [ ] — AYUDANTE SEGURIDAD [ ]
CONTROL EN SUPERFICIES CON HUECOS O ABERTURAS [ ] — MANEJO DE DESNIVELES [ ] — BARANDAS [ ]

5. MEDIDAS PASIVAS DE PROTECCION / ESCRIBA SI O NO SEGÚN ANALISIS TRABAJO SEGURO

RED DE SEGURIDAD [ ] — OTRO [ ] — CUAL: ____

6. MEDIDAS ACTIVAS DE PROTECCION / ESCRIBA SI O NO SEGÚN ANÁLISIS TRABAJO SEGURO

A. ANCLAJES (Por cada trabajador): RIGIDOS [ ] — PORTATILES [ ] — B. LINEA VIDA: FIJA VERTICAL [ ] — FIJA HORIZONTAL [X] — PORTATIL VERTICAL [ ] — PORTATIL HORIZONTAL [ ]
C. FRENO LINEA VIDA VERTICAL: [ ] — D. MOSQUETON: [SI] — E. ARNES [SI] — F. ESLINGAS CON ABSORBEDOR ENERGIA [SI] — ESLINGA RESTRICCION [SI]
ESLINGA POSICIONAMIENTO [ ] — OTRO [ ] — CUAL: ____

7. ELEMENTOS DE PROTECCION PERSONAL -EPP / ESCRIBA SI O NO SEGÚN ANALISIS TRABAJO SEGURO:

CASCO CON BARBUQUEJO [X] — GAFAS DE SEGURIDAD [X] — GUANTES [X] — ROPA [X] — BOTAS DE SEGURIDAD [X] — OTRO: [ ] — CUAL: ____

OBSERVACIONES:

NOMBRE COMPLETO DE LA PERSONA QUE AUTORIZA EL TRABAJO: Everardo Bonilla — FIRMA

COMPROMISO DE LOS TRABAJADORES AUTORIZADOS TSA

LOS FIRMANTES NOS OBLIGAMOS A CUMPLIR CON LA NORMATIVAD LEGAL PARA TRABAJO SEGURO EN ALTURAS EN ESPECIAL LA RESOLUCION 4272 DE 2021, DECLARAMOS ESTAR APTOS FISICA Y MENTALMENTE PARA REALIZAR LOS TRABAJOS EN ALTURA Y ESTAR LIBRE DE SUSTANCIAS PSICOACTIVAS QUE INTERFIERAN EL CUMPLIMIENTO DE LA LABOR, GESTIONAMOS LOS RIESGOS PROPIOS DEL TRABAJO EN ALTURAS PREVIOS AL INICIO DE LAS ACTIVIDADES Y CONOCEMOS EL PROCEDIMIENTO DE ACTIVACION Y ATENCION DE EMERGENCIAS POR CAIDAS DE ALTURA DEL PLAN HOSPITALARIO PARA EMERGENCIAS

NOMBRE COMPLETO	FIRMA
Adrian Dorado Sosa	
Ruben D. Picalua	

NOMBRE COMPLETO DE LA PERSONA RESPONSABLE DE ACTIVAR EL PLAN DE EMERGENCIAS

HE SIDO INFORMADO DE LA RESPUESTA A SITUACIONES DE EMERGENCIA DEL PLAN DE EMERGENCIAS DEL HOSPITAL, CONOZCO SU ALCANCE, LOS MECANISMOS PARA LA ACTIVACION Y SOY RESPONSABLE DE LA PRIMERA RESPUESTA EN SITIO.

NOMBRE COMPLETO DEL COORDINADOR TRABAJO ALTURAS: Xiomara Rojas

EL COORDINADOR DE ALTURAS HACE VERIFICACION EN CAMPO POSTERIOR AL DILIGENCIAMIENTO DEL PERMISO Y AVALA CON LA FIRMA SOLO SI LAS CONDICIONES SI CUMPLEN PARA REALIZAR EL TRABAJO EN ALTURAS.

OBSERVACIÓN: Mantener aislada el área de la actividad x uso de EPP y EPI.

Powered by CamScanner

Hospital Departamental Psiquiátrico Universitario del Valle E.S.E.

PROGRAMA DE PREVENCION Y PROTECCION CONTRA CAIDAS EN ALTURA -PPPCCA
PERMISO PARA TRABAJO SEGURO EN ALTURAS

CODIGO	FOR-GTH-18
VERSION	3
	MARZO DE 2022

ANALISIS DE TRABAJO SEGURO - ATS / PARA ACTIVIDADES CON RIESGO DE CAIDA DE ALTURA

LUGAR ESPECIFICO:	ALTURA DE TRABAJO APROXIMADA:	EQUIPOS Y/O SISTEMA DE ACCESO:
Limpieza Sala Pediatria 2-1	5 metros.	Arnes, eslinga.

DESCRIPCION Y PROCEDIMIENTO DE LA TAREA:
Limpieza de techos y canales

EQUIPOS Y HERRAMIENTAS

Manuales X	Hidráulicos	Mencione las herramientas:
Eléctricos	Mecánicos	Escoba, recogedor, sopladora,
Neumáticos	Otros	

ETAPAS DE LA ACTIVIDAD	PELIGRO	CONSECUENCIAS	MEDIDAS DE CONTROL Y PREVENCIÓN
1. Alistar Herramientas, Equipos, Accesorios e Insumos - Obtenga Información acerca del trabajo, descripción de la tarea y procedimientos a utilizar. - Identificar e Inspeccionar los elementos de protección personal. - Identificar e Inspeccionar los sistemas de protección contra caidas necesarios 2. Desplazamiento del personal al área de trabajo. 3. Alistar en el sitio de realización de la labor o desplazamiento. - Revise, verifique y asegure el entendimiento del Programa de Protección contra Caidas junto con la persona competente. - Delimitar y señalizar el áreas de trabajo - Identifique los riesgos y establezca las medidas de prevención necesarias a la realización de la tarea - Registre los peligros identificados e informe a quien corresponda. - Controle los desniveles y orificios presentes en el sitio de trabajo - Elabore el permiso de trabajo en altura, reviselo y verifiquelo en el sitio de trabajo, obteniendo el aval de las personas competentes. 4. Realizar la tarea. - Verificar la presencia, estado, protección, resistencia y certificación del mecanismo de acceso. - Utilizar oportuna y adecuadamente los elementos de protección personal. - Utilizar los sistemas de protección contra caidas, restricción y sistemas de ascenso y descenso. - Utilizar los puntos de anclaje realizando de manera segura la conexión con el andamio - Suspenda o no inicie la tarea ante un riesgo inminente reconocido, informe a quien corresponda las condiciones inseguras, incidentes o accidentes laborales en alturas. - Ejecute el procedimiento de ascenso, desplazamiento y descenso por el andamio 5. Una vez termine la actividad en alturas: -Realice la gestion de los residuos generados. - Aplique a los elemènicos de protección colectiva y personal una revisión técnica. - Diligencie, si es del caso, la solicitud de_mantenimiento_o reemplazo de los elementos de protección colectiva y personal. - Limpie los elementos de protección personal. - Almacene adecuamente los elementos de protección colectiva y personal. - Realice el cierre del PTSA's una vez haya finalizado la labor o desplazamiento amparado en éste.	LOCATIVO: X Superficies de trabajo (irregulares, deslizantes, con diferencia del nivel) X Condiciones de orden y aseo" ___ Otros MECÁNICO: X Uso de herramientas manuales ___ Uso de equipos mecánicos X Uso de equipos eléctricos ___ Otros QUÍMICO: X Polvos orgánicos e inorgánicos X Fibras X Líquidos (nieblas y rocíos) ___ Gases y vapores ___ Humos metálicos, no metálicos ___ Material particulado ___ Otros BIOMECÁNICO: ___ Postura (prolongada mantenida, forzada, de pie o sentado) ___ Esfuerzo ___ Movimiento repetitivo ___ Manipulación manual de cargas ___ Otros Físico: X Ruido (continuos, intermitentes, constante) ___ Iluminación (luz visible por exceso o deficiencia) ___ Vibración (cuerpo entero, segmentada) ___ Temperaturas extremas (calor y frio) ___ Presión anormalidad (normal y disminuida) ___ Radiaciones ionizantes (rayos x, gama, beta y alfa) ___ Radiaciones no ionizantes (laser, ultravioleta, infrarroja, radiofrecuencia, microondas) ___ Otros BIOLÓGICO: X Virus X Hongos X Bacterias ___ Exoparasitos o ectos ___ Parasitos ___ Insectos ___ Otros CONDICIONES DE SEGURIDAD: X Trabajo en alturas ___ Espacios confinados ___ Trabajos en caliente ___ Públicos ___ Accidentes de tránsito X Tecnológicos (explosión, fuga, derrame, incendio) X Eléctricos (alta y baja tensión, estáticos) ___ Contacto con objetos y/o superficies calientes ___ Otros ELÉCTRICO: X Equipos y partes eléctricas energizadas ___ Líneas energizadas X Extensiones en mal estado ___ Otros	X Resbalones X Tropezones X Caidas a mismo nivel X Caida de objetos ___ Otros X Fracturas X Punzones X Machucones X Cortes X Amputaciones X Hematomas X Heridas X Hemorragias X Laceraciones X Contusiones ___ Otros X Cuerpo extraño en ojos ___ Dermatitis ___ Quemaduras ___ Afecciones respiratorias ___ Efectos temporales piel rosada, enrojecida o irritación de ojos, nariz y garganta ___ Fugas / Derrames ___ Otros ___ Dolor lumbar ___ Dolor articular (manos, rodillas, hombros, codos) ___ Lesión articular (manos, rodillas, hombros, codos) ___ Lesiones osteomusculares ___ Fatiga / Cansancio ___ Otros X Dolor de cabeza / mareos ___ Desmayos ___ Hipotermia X Quemaduras en la piel ___ Sordera / trauma sónico X Fatiga ___ Hipertermia X Caida de otro nivel ___ Otros X Covid-19 X Mordedura de animales X Picadura de insecto X Afecciones alérgicas X Intoxicación ___ Otros X Caidas a diferente nivel X Fracturas X Golpes X Trauma interno X robos, atracos, asaltos, atentados, de orden público. X Contacto directo o indirecto con electricidad. X Probabilidad de muerte X Daños a la propiedad, a la carga o al proceso X Ansiedad X Depresión X Vértigo ___ Otros X Choque eléctrico X Electrocución X Incendio ___ Explosión ___ Daños a la propiedad o al proceso ___ Otros	• Alistamiento de equipos y herramientas. • Uso de Epp. • Uso de equipos de altura como Arnes, eslinga. • Comunicarse con cuidado • Permanecer siempre amarrados • Clasificacion de Residuos. • Orden y Aseo.

ASPECTO	IMPACTO	CONTROL
Generación de residuos sólidos ordinarios Generación de RESPEL Generación de residuos líquidos Consumo de energía Consumo de agua	Daños al suelo, agotamiento de recursos naturales, daños al agua, daños al aire	Kit de derrames Recipientes para clasificación y recolección de residuos Buenas prácticas en el consumo de agua y energía

AMENAZAS	CONSECUENCIA	CONTROL	UBICACIÓN PUNTO DE ENCUENTRO
Caída alturas X Espacio confinado__ Incendio__ Explosión__ Eléctrico (alta y baja tensión, estática) X Fugas__ Derrame__ Sismos X Tormenta eléctrica__ Vendavales__ Inundaciones__ Derrumbes__ Otro: ____ Cual _____	Quemaduras, daños materiales y ambientales poliraumatismos asfixia, Caidas, Politraumatismos, Inundación.	X Equipos de control de incendio (radiadores) X Señalización y delimitación de áreas X Botiquin de emergencias X Procedimiento Autorescate X Kit de rescate __Brigadistas disponibles __Duchas y lava ojos de emergencias Kit de derrames X Recipientes para recolección y disposición de residuos.	Relatores la ubicación del sistema de alarma y el punto de encuentro más cercano al proyecto / obra. La Cascada

OBSERVACIONES

Powered by CamScanner

Hospital Departamental Psiquiátrico Universitario del Valle E.S.E.	PROGRAMA DE PREVENCION Y PROTECCION CONTRA CAIDAS EN ALTURA -PPPCCA PERMISO PARA TRABAJO SEGURO EN ALTURAS	CODIGO	FOR-GTH-78
		VERSION	3
			MARZO DE 2022

CONSECUTIVO ACTIVIDAD TSA

1. INFORMACIÓN DEL TRABAJO A REALIZAR

# ORDEN DE TRABAJO	LUGAR ESPECIFICO	ALTURA DE TRABAJO APROXIMADA	FECHA INICIO	HORA INICIO	FECHA TERMINACIÓN	HORA TERMINACION
3368-3369-3370	Salud - Consulta Externa - Urgencias	5mts-05.	28-8-26	8:00	28-8-2026	14:00

TIPO DE TRABAJO: Limpieza, Barrido de Techos y canales

DESCRIPCION Y PROCEDIMIENTO DE LA TAREA:
Barrer, soplet in los techos y canales

EQUIPOS / HERRAMIENTAS PARA REALIZAR LA TAREA (Ej. Pulidoras, taladros, atornilladores etc):
Soplador, extintor, escoba, recogedor

EQUIPOS Y SISTEMAS DE ACCESO: SELECCIONE BUENO /MALO — Escalera [B][M] Andamio [B][M] Plataforma [B][M] Elevador de persona [B][M] Otro: [B][M]

2. INFORMACIÓN DE TRABAJADOR AUTORIZADO

NOMBRE COMPLETO	DOCUMENTO IDENTIDAD	EPS	ARL	AFP	RH	NOVEDAD SALUD	APTITUD (CERTIFICACION DE CAPACITACIÓN Y / O COMPETENCIA VIGENTE)
Adrian Rosero D. y Calle	1143961378 1130613171	S.O.S Nueva EPS	SURA		O+ A+	NO NO	SI SI

3. MEDIDAS DE PREVENCION GENERALES / ESCRIBA SI O NO SEGÚN ANALISIS TRABAJO SEGURO

INSPECCION PUESTO TRABAJO [SI] VERIFICACION PREOPERACIONAL [ ]

4. MEDIDAS COLECTIVAS DE PREVENCION

DELIMITACION ÁREA [ ] LINEA ADVERTENCIA [ ] SEÑALIZACION DEL ÁREA [ ] CONTROL ACCESO [ ] AYUDANTE SEGURIDAD [ ]
CONTROL EN SUPERFICIES CON HUECOS O ABERTURAS [ ] MANEJO DE DESNIVELES [ ] BARANDAS [ ]

5. MEDIDAS PASIVAS DE PROTECCION / ESCRIBA SI O NO SEGÚN ANALISIS TRABAJO SEGURO

RED DE SEGURIDAD [ ] OTRO [ ] CUAL: _____

6. MEDIDAS ACTIVAS DE PROTECCION / ESCRIBA SI O NO SEGÚN ANALISIS TRABAJO SEGURO

A. ANCLAJES (Por cada trabajador): FIJOS [ ] PORTATILES [ ] B. LINEA VIDA: FIJA VERTICAL [ ] FIJA HORIZONTAL [SI] PORTATIL VERTICAL [ ] PORTATIL HORIZONTAL [ ]
C. FRENO LINEA VIDA VERTICAL: [ ] D. MOSQUETONE: [SI] E. ARNES: [SI] F. ESLINGAS CON ABSORBEDOR ENERGIA: [SI] ESLINGA RESTRICCION [SI]
ESLINGA POSICIONAMIENTO [ ] OTRO [ ] CUAL: _____

7. ELEMENTOS DE PROTECCION PERSONAL -EPP / ESCRIBA SI O NO SEGÚN ANALISIS TRABAJO SEGURO

CASCO CON BARBUQUEJO [SI] GAFAS DE SEGURIDAD [SI] GUANTES [SI] ROPA [SI] BOTAS DE SEGURIDAD [SI] OTRO: [ ] CUAL: _____

OBSERVACIONES:

NOMBRE COMPLETO DE LA PERSONA QUE AUTORIZA EL TRABAJO: Evert Gomez FIRMA [signature]

COMPROMISO DE LOS TRABAJADORES AUTORIZADOS TSA

LOS FIRMANTES NOS OBLIGAMOS A CUMPLIR CON LA NORMATIVAD LEGAL PARA TRABAJO SEGURO EN ALTURAS EN ESPECIAL LA RESOLUCION 4272 DE 2021, DECLARAMOS ESTAR APTOS FISICA Y MENTALMENTE PARA REALIZAR LOS TRABAJOS EN ALTURA Y ESTAR LIBRE DE SUSTANCIAS PSICOACTIVAS QUE INTERFIERAN EL CUMPLIMIENTO DE LA LABOR, GESTIONAMOS LOS RIESGOS PROPIOS DEL TRABAJO EN ALTURAS PREVIOS AL INICIO DE LAS ACTIVIDADES Y CONOCEMOS EL PROCEDIMIENTO DE ACTIVACION Y ATENCION DE EMERGENCIAS POR CAIDAS DE ALTURA DEL PLAN HOSPITALARIO PARA EMERGENCIAS

NOMBRE COMPLETO	FIRMA
Adrian Rosero D. Calle	[signature]

NOMBRE COMPLETO DE LA PERSONA RESPONSABLE DE ACTIVAR EL PLAN DE EMERGENCIAS: [signature]

HE SIDO INFORMADO DE LA RESPUESTA A SITUACIONES DE EMERGENCIA DEL PLAN DE EMERGENCIAS DEL HOSPITAL, CONOZCO SU ALCANCE, LOS MECANISMOS PARA LA ACTIVACION Y SOY RESPONSABLE DE LA PRIMERA RESPUESTA EN SITIO.

NOMBRE COMPLETO DEL COORDINADOR TRABAJO ALTURAS: Yomara Rojas

EL COORDINADOR DE ALTURAS HACE VERIFICACION EN CAMPO POSTERIOR AL DILIGENCIAMIENTO DEL PERMISO Y AVALA CON LA FIRMA, SÓLO SI LAS CONDICIONES SE CUMPLEN PARA REALIZAR EL TRABAJO EN ALTURAS.

Powered by CamScanner

Hospital Departamental Psiquiátrico Universitario del Valle E.I.C.E.	PROGRAMA DE PREVENCION Y PROTECCION CONTRA CAIDAS EN ALTURA -PPPCCA PERMISO PARA TRABAJO SEGURO EN ALTURAS	CODIGO	FOR-GTH-18
		VERSION	3
			MARZO DE 2021

ANALISIS DE TRABAJO SEGURO - ATS / PARA ACTIVIDADES CON RIESGO DE CAIDA DE ALTURA

LUGAR ESPECIFICO:	ALTURA DE TRABAJO APROXIMADA:	EQUIPOS Y/O SISTEMA DE ACCESO:
Salas - cancha externa - Urgencias.	5 metros	Eslinga y Arnes

DESCRIPCION Y PROCEDIMIENTO DE LA TAREA:
Limpieza de techos y muros

EQUIPOS Y HERRAMIENTAS

Manuales ✓	Hidráulicos	Mencione las herramientas:
Eléctricas	Mecánicos	Soplinbox, extensiones, escobas.
Neumáticas	Otros	

ETAPAS DE LA ACTIVIDAD	PELIGRO	CONSECUENCIAS	MEDIDAS DE CONTROL Y PREVENCIÓN
1. Alistar Herramientas, Equipos, Accesorios e Insumos - Obtenga información acerca del trabajo, descripción de la tarea y procedimientos a utilizar. - Identificar e Inspeccionar los elementos de protección personal. - Identificar e Inspeccionar los sistemas de protección contra caídas necesarios 2. Desplazamiento del personal al área de trabajo. 3. Alistar en el sitio de realización de la labor o desplazamiento. - Revise, verifique y asegure el entendimiento del Programa de Protección contra Caídas junto con la persona competente. - Delimitar y señalizar el áreas de trabajo - Identifique los riesgos y establezca las medidas de prevención necesarias a la realización de la tarea - Registre los peligros identificados e informe a quien corresponda. - Controle los desniveles y orificios presentes en el sitio de trabajo - Elabore el permiso de trabajo en altura, revíselo y verifíquelo en el sitio de trabajo, obteniendo el aval de las personas competentes. 4. Realizar la tarea. - Verificar la presencia, estado, protección, resistencia y certificación del mecanismo de acceso. - Utilizar oportuna y adecuadamente los elementos de protección personal. - Utilizar los sistemas de protección contra caídas, restricción y sistemas de ascenso y descenso. - Utilizar los puntos de anclaje realizando de manera segura la conexión con el andamio - Suspenda o no inicie la tarea ante un riesgo inminente reconocido, informe a quien corresponda las condiciones inseguras, incidentes o accidentes laborales en alturas. - Ejecute el procedimiento de ascenso, desplazamiento y descenso por el andamio 5. Una vez termine la actividad en alturas: -Realice la gestión de los residuos generados. - Aplique a los elementos de protección colectiva y personal una revisión técnica. - Diligencie, si es del caso, la solicitud de mantenimiento o reemplazo de los elementos de protección colectiva y personal. - Limpie los elementos de protección personal. - Almacene adecuadamente los elementos de protección colectiva y personal. - Realice el cierre del PTSA's una vez haya finalizado la labor o desplazamiento amparado en éste.	LOCATIVO: ___ Superficies de trabajo (irregulares, deslizantes, con diferencia del nivel) ✓ Condiciones de orden y aseo ___ Otros	✓ Resbalones ___ Tropezones ___ Caídas a mismo nivel ___ Caída de objetos ___ Otros	- Alistamiento de equipos y herramientas - Uso de EPP. - Uso de equipos de altura como arnes, eslinga. - Cuidado al caminar. - Permanecer siempre anclado - Puntos de Hidratacion. - Recoleccion y clasificacion de Residuos. - Orden y Aseo.
	MECÁNICO: ✓ Uso de herramientas manuales ___ Uso de equipos mecánicos ___ Uso de equipos eléctricos ___ Otros	✓ Fracturas ___ Pinzones ___ Machucones ___ Cortes ___ Amputaciones ___ Hematomas ✓ Heridas ✓ Hemorragias ___ Laceraciones ___ Contusiones ___ Otros	
	QUÍMICO: ✓ Polvos orgánicos e inorgánicos ___ Fibras ___ Líquidos (nieblas y rocíos) ___ Gases y vapores ___ Humos metálicos, no metálicos ___ Material particulado ___ Otros	✓ Cuerpo extraño en ojos ___ Dermatitis ✓ Quemaduras ✓ Afecciones respiratorias ___ Efectos temporales: piel reseca, enrojecida o irritación de ojos, nariz y garganta ___ Fugas / Derrames ___ Otros	
	BIOMECÁNICO: ✓ Postura (prolongada mantenida, forzada, de pie o sentado) ___ Esfuerzo ✓ Movimiento repetitivo ___ Manipulación manual de cargas ___ Otros	✓ Dolor lumbar ✓ Dolor articular (manos, rodillas, hombros, codos) ___ Lesión articular (manos, rodillas, hombros, codos) ___ Lesiones osteomusculares ___ Fatiga / Cansancio ___ Otros	
	FÍSICO: ___ Ruido (disruptivo, intermitente, continuo) ___ Iluminación (luz visible por exceso o deficiencia) ___ Vibración (cuerpo entero, segmentaria) ___ Temperaturas extremas (calor y frío) ___ Presión anormal (normal y ambiental) ___ Radiaciones ionizantes (rayos x, gama, beta y alfa) ___ Radiaciones no ionizantes (láser, ultravioleta, infrarroja, microondas, ionizantes) ___ Otros	✓ Dolor de oídos / sordez ___ Deshidratación ___ Hipoxia ___ Insolación ___ Quemaduras en la piel ___ Sordera / Trauma acústico ✓ Fatiga ___ Mareamiento ✓ Golpe de calor ___ Otros	
	BIOLÓGICOS: ✓ Virus ✓ Hongos ✓ Bacterias ___ Excrementos o fluidos ___ Parásitos ___ Insectos ___ Otros	✓ Covid-19 ✓ Mordedura de animales ✓ Picadura de insecto ✓ Reacciones alérgicas ___ Intoxicación ___ Otros	
	CONDICIONES DE SEGURIDAD: ✓ Trabajo en alturas ___ Espacios confinados ___ Trabajos en caliente ___ Públicos ___ Accidentes de tránsito ✓ Tecnológicos (explosión, fuga, derrame, incendio) ✓ Eléctrico (alta y baja tensión, estáticas) ___ Contacto con objetos y/o superficies calientes ___ Otros	✓ Caídas a diferente nivel ✓ Fracturas ✓ Golpes ___ Trauma interno ___ robos, atracos, asaltos, atentados, de orden público. ___ Contacto directo o indirecto con electricidad. ✓ Probabilidad de muerte ✓ Daños a la propiedad, a la carga o al proceso ✓ Ansiedad ✓ Depresión ✓ Vértigo ___ Otros	
	ELÉCTRICO: ✓ Equipos y partes eléctricas energizadas ___ Líneas energizadas ✓ Extensiones en mal estado ___ Otros	✓ Choque eléctrico ✓ Electrocución ✓ Incendio ✓ Explosión ✓ Daños a la propiedad o al proceso ___ Otros	

ASPECTO	IMPACTO	CONTROL
Generación de residuos sólidos ordinarios Generación de RESPEL Generación de residuos líquidos Consumo de energía Consumo de agua	Daños al suelo, agotamiento de recursos naturales, daños al agua, daños al aire	Kit de derrames Recipientes para clasificación y recolección de residuos Buenas prácticas en el consumo de agua y energía

AMENAZAS	CONSECUENCIA	CONTROL	UBICACIÓN PUNTO DE ENCUENTRO
Caída alturas ✓ Espacio confinado___ Incendio ___ Explosión___ Obstáculo (alta y baja tensión, estática) ✓ Fugas___ Derrame___ Sismos ✓ Tormenta eléctrica___ Vendavales___ Inundaciones___ Derrumbes___ Otro ____ Cual _____	Quemaduras, daños materiales y ambientales policontusiones asfixia, Caídas, Politraumatismos, Inundación;	✓ Equipos de control de incendio (extintores) ✓ Señalización y delimitación de áreas ✓ Botiquín de emergencias ✓ Procedimiento Autorescate ✓ Kit de derrame ✓ Brigadistas disponibles ✓ Duchas y lava ojos de emergencias Kit de derrames ✓ Recipientes para recolección y disposición de residuos.	Relacionar la ubicación del sistema de alarma y el punto de encuentro más cercano al proyecto / obra. - La Casona

OBSERVACIONES

Powered by CamScanner



REPUBLICA DE COLOMBIA
IDENTIFICACION PERSONAL
CEDULA DE CIUDADANIA

NUMERO **1.115.188.608**

ROJAS JURADO

APELLIDOS

XIOMARA MINYELI

NOMBRES

FIRMA

Scanned with CamScanner



INDICE DERECHO

FECHA DE NACIMIENTO **16-NOV-1991**

CAICEDONIA
(VALLE)

LUGAR DE NACIMIENTO

1.60	**O+**	**F**
ESTATURA	G.S. RH	SEXO

23-NOV-2009 CAICEDONIA

FECHA Y LUGAR DE EXPEDICION

REGISTRADOR NACIONAL
CARLOS ARIEL SÁNCHEZ TORRES

D:\Usuario\Downloads\WhatsApp Image 2020-02-24 at 1.49.41 PM (1).jpeg

P-3102800-00210312-F-1115188608-20100123 **0020**241872A 1 33847475

Scanned with CamScanner

Libertad y orden
REPÚBLICA DE COLOMBIA

El Servicio Nacional de Aprendizaje SENA

En Cumplimiento de la Ley 119 de 1994 y en atención a que

XIOMARA MINYELI ROJAS JURADO

Con Cedula de Ciudadania No. 1115188608

Cursó y aprobó el programa de Formación Profesional Integral y cumplió con las condiciones requeridas por la entidad. le confiere el

Título de

TECNÓLOGO EN

GESTION DE LA SEGURIDAD Y SALUD EN EL TRABAJO

En testimonio de lo anterior. se firma el presente Titulo en Cali. a los nueve (9) dias del mes de junio de dos mil veintiuno (2021)

Firmado Digitalmente por

Beatriz E. Cobo.

BEATRIZ EUGENIA COBO GARCIA
Subdirectora CENTRO DE LA CONSTRUCCION
REGIONAL VALLE

57787934 - 09/06/2021
No y FECHA REGISTRO

La autenticidad de este documento puede ser verificada en el registro electrónico que se encuentra en la página web http://certificados.sena.edu.co, bajo el número 9228001830894CC1115188608C.

	DEPARTAMENTO DE RISARALDA Secretaría de Salud GESTIÓN EN SALUD SALUD PÚBLICA Resolución
Versión 3	Fecha 02/2014

Resolución No. 229 del 03 de febrero de 2022

POR MEDIO DE LA CUAL SE EXPIDE LA LICENCIA PARA LA OPERACIÓN DE SERVICIOS EN SEGURIDAD Y SALUD EN EL TRABAJO A PERSONAS NATURALES.

EL SECRETARIO SECCIONAL DE SALUD DEL DEPARTAMENTO DE RISARALDA, en uso de sus atribuciones constitucionales y legales, en especial las contenidas en el artículo 209 de la Constitución Política, artículo 23 de la Ley 1562 de 2012 y la Resolución 4502 de 2012 y,

Considerando

Que el artículo 209 de la Constitución Política establece que la función administrativa está al servicio de los intereses generales y se desarrolla con fundamento en los principios de igualdad, moralidad, eficacia, economía, celeridad, imparcialidad y publicidad, mediante la descentralización, la delegación y la desconcentración de funciones. Las autoridades administrativas deben coordinar sus actuaciones para el adecuado cumplimiento de los fines del Estado. La administración pública, en todos sus órdenes, tendrá un control interno que se ejercerá en los términos que señale la ley.

Que el artículo 23 de la Ley 1562 de 2012 por la cual se modifica el Sistema de Riesgos Laborales y se dictan otras disposiciones en materia de Salud Ocupacional, estipula que El Ministerio de la Salud y Protección Social reglamentará en el término de seis (6) meses, contados a partir de la vigencia de la presente ley, el procedimiento, requisitos para el otorgamiento y renovación de las licencias en salud ocupacional a las personas naturales y jurídicas, que como mínimo deben comprender: requisitos, experiencia, campo de acción de acuerdo a su profesión, cobertura nacional y departamental, formación académica, y vigencia de la licencia. La expedición, renovación, vigilancia y control de las licencias de salud ocupacional estará a cargo de las entidades departamentales y distritales de salud. Se reconocerá la expedición y renovación de las licencias de salud ocupacional a los profesionales universitarios con especialización en salud ocupacional, a los profesionales universitarios en un área de salud ocupacional, tecnólogos en salud ocupacional y técnicos en salud ocupacional, todos ellos con títulos obtenidos en una institución de educación superior debidamente aprobada por el Ministerio de Educación Nacional.

Que el artículo 1 de la Resolución 4502 por la cual se reglamenta el procedimiento, requisitos para el otorgamiento y renovación de las licencias de salud ocupacional y se dictan otras disposiciones, determina que la expedición, renovación, vigilancia y control de las licencias de salud ocupacional a las personas naturales o jurídicas públicas o privadas que oferten a nivel nacional, servicios de seguridad y salud en el trabajo, definidos por el artículo 1° de la Ley 1562 de 2012, estará a cargo de las Secretarías Seccionales y Distritales de Salud, en cumplimiento de la competencia asignada a estas por el inciso primero del artículo 23 de la citada ley, previo el cumplimiento de los requisitos y procedimientos señalados en la presente resolución.

Que el artículo 2 ídem, enuncia que el otorgamiento y renovación de las licencias de salud ocupacional a las personas naturales o jurídicas públicas o privadas que oferten a nivel nacional, servicios de seguridad y salud en el trabajo, estará sujeto al

Exclusivo para proceso de Selección

SEGURIDAD PARA ALTURAS C& O SAS

NIT 901534000 - 0
LICENCIA SST N° 3598 DEL 31 diciembre de 2021
APROBACIÓN MINISTERIO DE TRABAJO
08SE2023220000000001679:24/01/2023
CERTIFICACIÓN NTC 6072:2014. N° 30.455-2
CELAC 18-CPR-002
CARRERA 10 14 56 BRR LOS LIBERTADORES
www.cursosdealturacali.com.co
CEL.: 317 744 98 69
JAMUNDÍ, VALLE

TRABAJO EN ALTURAS

CERTIFICADO DE CAPACITACIÓN Y ENTRENAMIENTO PARA TRABAJO EN ALTURAS

En cumplimiento de la Resolución 4272:2021 del Ministerio de Trabajo

Otorgado a:

XIOMARA MINYELI ROJAS JURADO

Identificado con documento de identidad número:

1115188608

Afiliado a la ARL: SURA
Razón social: VISUALSTOCK SAS
NIT: 900515527 - 5
Representante Legal: JULIO VELEZ CC 16497490

QUIEN CURSÓ Y APROBÓ SATISFACTORIAMENTE EL PROGRAMA DE FORMACIÓN PARA TRABAJO EN ALTURAS

TRABAJO EN ALTURAS NIVEL REENTRENAMIENTO

REALIZADO DESDE EL 08 DE Agosto 2026 HASTA EL 08 DE Agosto 2026 EN JAMUNDÍ, VALLE
CON UNA INTENSIDAD DE 8 HORAS

LA PRESENTE CERTIFICACIÓN SE EXPIDE EL (08) DE (08) DEL (2026)
EN JAMUNDÍ, VALLE

CELAC Calidad en Educación NTC 6072

Beltrán Zuñiga Oscar
REPRESENTANTE LEGAL

JOSE MURILLO
ENTRENADOR T.A
LICENCIA S.O. Resolución 1595 de 29/09/2014

REPUBLICA DE COLOMBIA

IDENTIFICACION PERSONAL

CEDULA DE CIUDADANIA

1.130.613.121

NUMERO

PIAMBA FALLA

APELLIDOS

RUBEN DARIO

NOMBRES

RUBEN DARIO PIAMBA

FIRMA





INDICE DERECHO

FECHA DE NACIMIENTO 08-FEB-1987

CALI

(VALLE)

LUGAR DE NACIMIENTO

1.73 ESTATURA

A+ G.S. RH

M SEXO

27-JUN-2005 CALI

FECHA Y LUGAR DE EXPEDICION

REGISTRADORA NACIONAL

ALMABEATRIZ RENGIFO LOPEZ

P-3100102-65140462-M-1130613121-20051110 04466 05313O 02 192821720

SEGURIDAD PARA ALTURAS C& O SAS

NIT 901534000 - 0
LICENCIA SST N° 3598 DEL 31 diciembre de 2021
APROBACIÓN MINISTERIO DE TRABAJO
08SE2023220000000001679:24/01/2023
CERTIFICACIÓN NTC 6072:2014. N° 30.455-2
CELAC 18-CPR-002
CARRERA 10 14 56 BRR LOS LIBERTADORES
www.cursosdealturacali.com.co
CEL.: 317 744 98 69
JAMUNDÍ, VALLE

TRABAJO EN ALTURAS

CERTIFICADO DE CAPACITACIÓN Y ENTRENAMIENTO PARA TRABAJO EN ALTURAS

En cumplimiento de la Resolución 4272:2021 del Ministerio de Trabajo

Otorgado a:

RUBEN DARIO PIAMBA FALLA

Identificado con documento de identidad número:

1130613121

Afiliado a la ARL: SURA
Razón social: VISUALSTOCK SAS
NIT: 900515527 - 5
Representante Legal: JULIO VELEZ CC 16497490

QUIEN CURSÓ Y APROBÓ SATISFACTORIAMENTE EL PROGRAMA DE FORMACIÓN PARA TRABAJO EN ALTURAS

TRABAJO EN ALTURAS NIVEL REENTRENAMIENTO

REALIZADO DESDE EL 08 DE Agosto 2026 HASTA EL 08 DE Agosto 2026 EN JAMUNDÍ, VALLE
CON UNA INTENSIDAD DE 8 HORAS

LA PRESENTE CERTIFICACIÓN SE EXPIDE EL (08) DE (08) DEL (2026) EN JAMUNDÍ, VALLE

CELAC Calidad en Educación NTC 6072

Beltrán Zuñiga Oscar
REPRESENTANTE LEGAL

JOSE MURILLO
ENTRENADOR T.A
LICENCIA S.O. Resolución 1595 de 29/09/2014

REPUBLICA DE COLOMBIA
IDENTIFICACION PERSONAL
CEDULA DE CIUDADANIA

NUMERO **16.751.898**

MONDRAGON GRISALES

APELLIDOS

CARLOS ALBERTO

NOMBRES





FECHA DE NACIMIENTO **12-DIC-1967**

CALI
(VALLE)
LUGAR DE NACIMIENTO

1.75	**O+**	**M**
ESTATURA	G.S. RH	SEXO

03-OCT-1986 CALI
FECHA Y LUGAR DE EXPEDICION

REGISTRADOR NACIONAL
CARLOS ARIEL SÁNCHEZ TORRES

INDICE DERECHO

A-3100100-00435021-M-0016751898-20130510 0032971735A 1 1062249100

SEGURIDAD PARA ALTURAS C& O SAS

NIT 901534000 - 0
LICENCIA SST N° 3598 DEL 31 diciembre de 2021
APROBACIÓN MINISTERIO DE TRABAJO
08SE2023220000000001679:24/01/2023
CERTIFICACIÓN NTC 6072:2014. N° 30.455-2
CELAC 18-CPR-002
CARRERA 10 14 56 BRR LOS LIBERTADORES
www.cursosdealturacali.com.co
CEL.: 317 744 98 69
JAMUNDÍ, VALLE

TRABAJO EN ALTURAS

CERTIFICADO DE CAPACITACIÓN Y ENTRENAMIENTO PARA TRABAJO EN ALTURAS

En cumplimiento de la Resolución 4272:2021 del Ministerio de Trabajo

Otorgado a:

CARLOS ALBERTO MONDRAGON GRISALES

Identificado con documento de identidad número:

16751898

Afiliado a la ARL: SURA
Razón social: VISUALSTOCK SAS
NIT: 900515527 - 5
Representante Legal: JULIO VELEZ CC 16497490

QUIEN CURSÓ Y APROBÓ SATISFACTORIAMENTE EL PROGRAMA DE FORMACIÓN PARA TRABAJO EN ALTURAS

TRABAJO EN ALTURAS NIVEL REENTRENAMIENTO

REALIZADO DESDE EL 08 DE Agosto 2026 HASTA EL 08 DE Agosto 2026 EN JAMUNDÍ, VALLE
CON UNA INTENSIDAD DE 8 HORAS

LA PRESENTE CERTIFICACIÓN SE EXPIDE EL (08) DE (08) DEL (2026) EN JAMUNDÍ, VALLE

CELAC Calidad en Educación NTC 6072

Beltrán Zuñiga Oscar
REPRESENTANTE LEGAL

JOSE MURILLO
ENTRENADOR T.A
LICENCIA S.O. Resolución 1595 de 29/09/2014

aportes en línea

Planilla Resumen

DATOS GENERALES DEL APORTANTE

Identificación	dv	Razon Social	Clase Aportante	Sucursal Principal	Direccion	Ciudad-Departamento	Teléfono	Exonerado SENA e ICBF
NIT 900515527	5	VISUALSTOCK SAS	B - MENOS DE 200 COTIZANTES	VISUALSTOCK	CALLE 3 40-60	CALI-VALLE	3905514	Si

DATOS GENERALES DE LA LIQUIDACION

Periodo		Clave		Tipo	Fecha		Pago		
Pensión	Salud	Pago	Planilla	Planilla	Limite	Pago	Banco	Dias Mora	Valor
2026-08	2026-09	619260390	9510697939	E	2026/09/07	2026/09/02	BANCOLOMBIA	0	$4,611,600

LIQUIDACION DETALLADA DE APORTES

EMPLEADO				NOVEDADES																		PENSION				SALUD				CCF				RIESGOS					PARAFISCALES				
No.	Identificación		Nombre	ing	ret	tde	tae	tdp	tap	vsp	cor	vst	sln	ige	lma	vac	avp	vct	irl	vip		Codigo	Días	IBC	Aporte	Codigo	Días	IBC	Aporte	Codigo	Días	IBC	Aporte	Codigo	Días	IBC	Tarifa	Aporte	Días	IBC	Aporte	Exonerado SENA e ICBF	Total Aportes
SUCURSAL: VISUALSTOCK (15 Afiliados)																								$14,941,061	$2,391,500			$15,583,060	$623,900			$15,583,060	$623,900			$15,583,060		$972,300		$0	$0		$4,611,600
Centro de Trabajo: ADMINISTRATIVOS (1 Afiliados)																								$1,750,905	$280,200			$1,750,905	$70,100			$1,750,905	$70,100			$1,750,905		$9,200		$0	$0		$429,600
Ciudad: CALI Depto: VALLE (1 Afiliados)																								$1,750,905	$280,200			$1,750,905	$70,100			$1,750,905	$70,100			$1,750,905		$9,200		$0	$0		$429,600
1	CC	67030125	VELA BENAVIDES NATHALIA ANDREA																			230301	30	$1,750,905	$280,200	EPS002	30	$1,750,905	$70,100	CCF57	30	$1,750,905	$70,100	14-11	30	$1,750,905	0.522%	$9,200	30	$0	$0	Si	$429,600
Centro de Trabajo: CONSTRUCTORES (14 Afiliados)																								$13,190,156	$2,111,300			$13,832,155	$553,800			$13,832,155	$553,800			$13,832,155		$963,100		$0	$0		$4,182,000
Ciudad: CALI Depto: VALLE (14 Afiliados)																								$13,190,156	$2,111,300			$13,832,155	$553,800			$13,832,155	$553,800			$13,832,155		$963,100		$0	$0		$4,182,000
2	CC	1150936256	ANGULO GONZALEZ ROBIER JAVIER	X																		230201	23	$1,342,361	$214,800	ESSC62	23	$1,342,361	$53,700	CCF57	23	$1,342,361	$53,700	14-11	23	$1,342,361	6.960%	$93,500	23	$0	$0	Si	$415,700
3	CC	1143845400	CALDERON PAREDES CRISTHIAN FRANCISCO	X																		230301	11	$641,999	$102,800	ESSC18	11	$641,999	$25,700	CCF57	11	$641,999	$25,700	14-11	11	$641,999	6.960%	$44,700	11	$0	$0	Si	$198,900
4	CC	1143964308	DORADO SOSA ADRIAN	X	X																	25-14	11	$641,999	$102,800	ESSC18	11	$641,999	$25,700	CCF57	11	$641,999	$25,700	14-11	11	$641,999	6.960%	$44,700	11	$0	$0	Si	$198,900
5	CC	94377445	DURANGO POLANCO RAMIRO ADOLFO	X																		25-14	11	$641,999	$102,800	EPS037	11	$641,999	$25,700	CCF57	11	$641,999	$25,700	14-11	11	$641,999	6.960%	$44,700	11	$0	$0	Si	$198,900
6	CC	17320423	LOMBANA HERMER	X																			0	$0	$0	ESSC24	11	$641,999	$25,700	CCF57	11	$641,999	$25,700	14-11	11	$641,999	6.960%	$44,700	11	$0	$0	Si	$96,100
7	CC	1130644474	MEJIA CARREÑO MARIA ALEJANDRA	X																		230301	11	$641,999	$102,800	EPS005	11	$641,999	$25,700	CCF57	11	$641,999	$25,700	14-11	11	$641,999	6.960%	$44,700	11	$0	$0	Si	$198,900
8	CC	16751898	MONDRAGON GRISALES CARLOS ALBERTO	X																		230301	24	$1,400,724	$224,200	ESSC18	24	$1,400,724	$56,100	CCF57	24	$1,400,724	$56,100	14-11	24	$1,400,724	6.960%	$97,500	24	$0	$0	Si	$433,900
9	CC	94427372	MORALES RUBIEL JAIR	X																		230301	11	$641,999	$102,800	EPS010	11	$641,999	$25,700	CCF57	11	$641,999	$25,700	14-11	11	$641,999	6.960%	$44,700	11	$0	$0	Si	$198,900
10	CC	1130613121	PIAMBA FALLA RUBEN DARIO	X																		230301	24	$1,400,724	$224,200	EPS037	24	$1,400,724	$56,100	CCF57	24	$1,400,724	$56,100	14-11	24	$1,400,724	6.960%	$97,500	24	$0	$0	Si	$433,900
11	CC	1115188608	ROJAS JURADO XIOMARA MINYELI	X																		230301	23	$1,342,361	$214,800	EPS010	23	$1,342,361	$53,700	CCF57	23	$1,342,361	$53,700	14-11	23	$1,342,361	6.960%	$93,500	23	$0	$0	Si	$415,700
12	CC	16889213	ROSERO LOPEZ CESAR JULIAN	X																		230301	9	$525,272	$84,100	ESSC18	9	$525,272	$21,100	CCF57	9	$525,272	$21,100	14-11	9	$525,272	6.960%	$36,600	9	$0	$0	Si	$162,900
13	CC	16936618	VALDERRAMA HURTADO LENIN ARMANDO	X																		230201	19	$1,108,907	$177,500	ESSC18	19	$1,108,907	$44,400	CCF57	19	$1,108,907	$44,400	14-11	19	$1,108,907	6.960%	$77,200	19	$0	$0	Si	$343,500
14	CC	1144169887	VALENCIA MORALES YONNY ALEXANDER	X																		230301	19	$1,108,907	$177,500	EPS010	19	$1,108,907	$44,400	CCF57	19	$1,108,907	$44,400	14-11	19	$1,108,907	6.960%	$77,200	19	$0	$0	Si	$343,500
15	CC	16497490	VELEZ GUTIERREZ JULIO CESAR																			25-14	30	$1,750,905	$280,200	EPS010	30	$1,750,905	$70,100	CCF57	30	$1,750,905	$70,100	14-11	30	$1,750,905	6.960%	$121,900	30	$0	$0	Si	$542,300
Total			**Afiliados(15)**																					$14,941,061	$2,391,500			$15,583,060	$623,900			$15,583,060	$623,900			$15,583,060		$972,300		$0	$0		$4,611,600

aportes en línea

Planilla Resumen

RESUMEN DE PAGO

RIESGO	CODIGO	NIT	DV	AFILIADOS	VALOR LIQUIDADO	INTERESES MORA	SALDOS E INCAPACIDADES	VALOR A PAGAR
AFP (ADMINISTRADORAS: 3)				14	$2,391,500	$0	$0	$2,391,500
COLPENSIONES	25-14	900,336,004	7	3	$485,800	$0	$0	$485,800
PORVENIR	230301	800,224,808	8	9	$1,513,400	$0	$0	$1,513,400
PROTECCION	230201	800,229,739	0	2	$392,300	$0	$0	$392,300
ARL (ADMINISTRADORAS: 1)				15	$972,300	$0	$0	$972,300
ARL SURA	14-11	890,903,790	5	15	$972,300	$0	$0	$972,300
CCF (ADMINISTRADORAS: 1)				15	$623,900	$0	$0	$623,900
COMFANDI	CCF57	890,303,208	5	15	$623,900	$0	$0	$623,900
EPS (ADMINISTRADORAS: 7)				15	$623,900	$0	$0	$623,900
ASMET SALUD EPS SAS	ESSC62	900,935,126	7	1	$53,700	$0	$0	$53,700
COOSALUD MOVILIDAD	ESSC24	900,226,715	3	1	$25,700	$0	$0	$25,700
EMSSANAR	ESSC18	901,021,565	8	5	$173,000	$0	$0	$173,000
EPS SURA (ANTES SUSALUD)	EPS010	800,088,702	2	4	$193,900	$0	$0	$193,900
NUEVA E.P.S.	EPS037	900,156,264	2	2	$81,800	$0	$0	$81,800
SALUD TOTAL	EPS002	800,130,907	4	1	$70,100	$0	$0	$70,100
SANITAS	EPS005	800,251,440	6	1	$25,700	$0	$0	$25,700
TOTAL				**15**	**$4,611,600**	**$0**	**$0**	**$4,611,600**

VISUALSTC
GLOBAL CONST

Santigo de Cali Sept 29 de 2026

El suscrito, JUIO CESAR VELEZ GUTIERREZ], identificado con cédula de ciudadanía No. 16.497.490 DE Buenaventura en calidad de Representante Legal de la empresa VISUALSTOCK SAS, con NIT 900515527-5

CERTIFICA QUE:

La empresa VISUALSTOCK SAS ha cumplido con el pago oportuno de los aportes al Sistema de Seguridad Social Integral (Salud, Pensiones, Riesgos Laborales) y a los parafiscales (Caja de Compensación Familiar, SENA e ICBF), correspondientes a sus trabajadores, durante seis (6) meses, conforme a lo establecido en la normatividad vigente en Colombia.

Estos aportes fueron realizados a través de la Planilla Integrada de Liquidación de Aportes APORTES EN LINEA y se encuentran al día a la fecha de expedición de la presente certificación.

En constancia se firma en la ciudad de Cali, a los 30 dias del mes de sept de 2026.

Julio Cesar Vélez G.
Representante Legal - VISUALSTOCK SAS
CC 16.497.490 de B/ ventura

en línea

Planilla Resumen

DATOS GENERALES DEL APORTANTE

Identificación	dv	Razon Social	Clase Aportante	Sucursal Principal	Direccion	Ciudad-Departamento	Teléfono	Exonerado SENA e ICBF
NIT 900515527	5	VISUALSTOCK SAS	B - MENOS DE 200 COTIZANTES	VISUALSTOCK	CALLE 3 40-60	CALI-VALLE	3905514	SI

DATOS GENERALES DE LA LIQUIDACION

Periodo		Clave		Tipo	Fecha		Pago		
Pensión	Salud	Pago	Planilla	Planilla	Limite	Pago	Banco	Dias Mora	Valor
2026-08	2026-09	619260390	9510697939	E	2026/09/07	2026/09/02	BANCOLOMBIA	0	$4,611,600

LIQUIDACION DETALLADA DE APORTES

EMPLEADO				NOVEDADES																PENSION				SALUD				CCF				RIESGOS					PARAFISCALES				
No.	Identificación		Nombre	ing	ret	tde	tae	tdp	tap	vsp	cor	vst	sln	ige	lma	vac	avp	vct	irl	vip	Codigo	Días	IBC	Aporte	Codigo	Días	IBC	Aporte	Codigo	Días	IBC	Aporte	Codigo	Días	IBC	Tarifa	Aporte	Días	IBC	Aporte	Exonerado SENA e ICBF	Total Aportes
SUCURSAL: VISUALSTOCK (15 Afiliados)																						$14,941,061	$2,391,500			$15,583,060	$623,900			$15,583,060	$623,900			$15,583,060		$972,300		$0	$0		$4,611,600
Centro de Trabajo: ADMINISTRATIVOS (1 Afiliados)																						$1,750,905	$280,200			$1,750,905	$70,100			$1,750,905	$70,100			$1,750,905		$9,200		$0	$0		$429,600
Ciudad: CALI Depto: VALLE (1 Afiliados)																						$1,750,905	$280,200			$1,750,905	$70,100			$1,750,905	$70,100			$1,750,905		$9,200		$0	$0		$429,600
1	CC	67030125	VELA BENAVIDES NATHALIA ANDREA																		230301	30	$1,750,905	$280,200	EPS002	30	$1,750,905	$70,100	CCF57	30	$1,750,905	$70,100	14-11	30	$1,750,905	0.522%	$9,200	30	$0	$0	SI	$429,600
Centro de Trabajo: CONSTRUCTORES (14 Afiliados)																						$13,190,156	$2,111,300			$13,832,155	$553,800			$13,832,155	$553,800			$13,832,155		$963,100		$0	$0		$4,182,000
Ciudad: CALI Depto: VALLE (14 Afiliados)																						$13,190,156	$2,111,300			$13,832,155	$553,800			$13,832,155	$553,800			$13,832,155		$963,100		$0	$0		$4,182,000
2	CC	1150936256	ANGULO GONZALEZ ROBIER JAVIER	X																	230201	23	$1,342,361	$214,800	ESSC62	23	$1,342,361	$53,700	CCF57	23	$1,342,361	$53,700	14-11	23	$1,342,361	6.960%	$93,500	23	$0	$0	SI	$415,700
3	CC	1143845400	CALDERON PAREDES CRISTHIAN FRANCISCO	X																	230301	11	$641,999	$102,800	ESSC18	11	$641,999	$25,700	CCF57	11	$641,999	$25,700	14-11	11	$641,999	6.960%	$44,700	11	$0	$0	SI	$198,900
4	CC	1143964308	DORADO SOSA ADRIAN	X	X																25-14	11	$641,999	$102,800	ESSC18	11	$641,999	$25,700	CCF57	11	$641,999	$25,700	14-11	11	$641,999	6.960%	$44,700	11	$0	$0	SI	$198,900
5	CC	94377445	DURANGO POLANCO RAMIRO ADOLFO	X																	25-14	11	$641,999	$102,800	EPS037	11	$641,999	$25,700	CCF57	11	$641,999	$25,700	14-11	11	$641,999	6.960%	$44,700	11	$0	$0	SI	$198,900
6	CC	17320423	LOMBANA HERMER	X																		0	$0	$0	ESSC24	11	$641,999	$25,700	CCF57	11	$641,999	$25,700	14-11	11	$641,999	6.960%	$44,700	11	$0	$0	SI	$96,100
7	CC	1130644474	MEJIA CARREÑO MARIA ALEJANDRA	X																	230301	11	$641,999	$102,800	EPS005	11	$641,999	$25,700	CCF57	11	$641,999	$25,700	14-11	11	$641,999	6.960%	$44,700	11	$0	$0	SI	$198,900
8	CC	16751898	MONDRAGON GRISALES CARLOS ALBERTO	X																	230301	24	$1,400,724	$224,200	ESSC18	24	$1,400,724	$56,100	CCF57	24	$1,400,724	$56,100	14-11	24	$1,400,724	6.960%	$97,500	24	$0	$0	SI	$433,900
9	CC	94427372	MORALES RUBIEL JAIR	X																	230301	11	$641,999	$102,800	EPS010	11	$641,999	$25,700	CCF57	11	$641,999	$25,700	14-11	11	$641,999	6.960%	$44,700	11	$0	$0	SI	$198,900
10	CC	1130613121	PIAMBA FALLA RUBEN DARIO	X																	230301	24	$1,400,724	$224,200	EPS037	24	$1,400,724	$56,100	CCF57	24	$1,400,724	$56,100	14-11	24	$1,400,724	6.960%	$97,500	24	$0	$0	SI	$433,900
11	CC	1115188608	ROJAS JURADO XIOMARA MINYELI	X																	230301	23	$1,342,361	$214,800	EPS010	23	$1,342,361	$53,700	CCF57	23	$1,342,361	$53,700	14-11	23	$1,342,361	6.960%	$93,500	23	$0	$0	SI	$415,700
12	CC	16889213	ROSERO LOPEZ CESAR JULIAN	X																	230301	9	$525,272	$84,100	ESSC18	9	$525,272	$21,100	CCF57	9	$525,272	$21,100	14-11	9	$525,272	6.960%	$36,600	9	$0	$0	SI	$162,900
13	CC	16936618	VALDERRAMA HURTADO LENIN ARMANDO	X																	230201	19	$1,108,907	$177,500	ESSC18	19	$1,108,907	$44,400	CCF57	19	$1,108,907	$44,400	14-11	19	$1,108,907	6.960%	$77,200	19	$0	$0	SI	$343,500
14	CC	1144169887	VALENCIA MORALES YONNY ALEXANDER	X																	230301	19	$1,108,907	$177,500	EPS010	19	$1,108,907	$44,400	CCF57	19	$1,108,907	$44,400	14-11	19	$1,108,907	6.960%	$77,200	19	$0	$0	SI	$343,500
15	CC	16497490	VELEZ GUTIERREZ JULIO CESAR																		25-14	30	$1,750,905	$280,200	EPS010	30	$1,750,905	$70,100	CCF57	30	$1,750,905	$70,100	14-11	30	$1,750,905	6.960%	$121,900	30	$0	$0	SI	$542,300
Total			**Afiliados(15)**																			$14,941,061	$2,391,500			$15,583,060	$623,900			$15,583,060	$623,900			$15,583,060		$972,300		$0	$0		$4,611,600

RESUMEN DE PAGO

RIESGO	CODIGO	NIT	DV	AFILIADOS	VALOR LIQUIDADO	INTERESES MORA	SALDOS E INCAPACIDADES	VALOR A PAGAR
AFP (ADMINISTRADORAS: 3)				14	$2,391,500	$0	$0	$2,391,500
COLPENSIONES	25-14	900,336,004	7	3	$485,800	$0	$0	$485,800
PORVENIR	230301	800,224,808	8	9	$1,513,400	$0	$0	$1,513,400
PROTECCION	230201	800,229,739	0	2	$392,300	$0	$0	$392,300
ARL (ADMINISTRADORAS: 1)				15	$972,300	$0	$0	$972,300
ARL SURA	14-11	890,903,790	5	15	$972,300	$0	$0	$972,300
CCF (ADMINISTRADORAS: 1)				15	$623,900	$0	$0	$623,900
COMFANDI	CCF57	890,303,208	5	15	$623,900	$0	$0	$623,900
EPS (ADMINISTRADORAS: 7)				15	$623,900	$0	$0	$623,900
ASMET SALUD EPS SAS	ESSC62	900,935,126	7	1	$53,700	$0	$0	$53,700
COOSALUD MOVILIDAD	ESSC24	900,226,715	3	1	$25,700	$0	$0	$25,700
EMSSANAR	ESSC18	901,021,565	8	5	$173,000	$0	$0	$173,000
EPS SURA (ANTES SUSALUD)	EPS010	800,088,702	2	4	$193,900	$0	$0	$193,900
NUEVA E.P.S.	EPS037	900,156,264	2	2	$81,800	$0	$0	$81,800
SALUD TOTAL	EPS002	800,130,907	4	1	$70,100	$0	$0	$70,100
SANITAS	EPS005	800,251,440	6	1	$25,700	$0	$0	$25,700
TOTAL				15	$4,611,600	$0	$0	$4,611,600