**ESTUDIO DEL SECTOR**

**CONTRATACIÓN DIRECTA: PRESTACIÓN DE SERVICIOS PROFESIONALES**

**OBJETO: "PRESTAR LOS SERVICIOS PROFESIONALES DE APOYO PARA LA IMPLEMENTACIÓN DEL ESTUDIO TÉCNICO DE ESTRATIFICACIÓN SOCIOECONÓMICA EN LA APLICACIÓN, RECOLECCIÓN Y REGISTRO DE INFORMACIÓN METODOLÓGICA CONFORME A LOS ESTÁNDARES DEFINIDOS PARA LOS PREDIOS UBICADOS EN EL MUNICIPIO DE OCAÑA, NORTE DE SANTANDER."**

En cumplimiento de lo previsto en el Artículo 2.2.1.1.1.6.1 del Decreto 1082 de 2015 que dispone que las entidades estatales en la etapa de planeación deben realizar un análisis para conocer el sector relativo al objeto que se pretende contratar y siguiendo las indicaciones dadas por la Agencia Nacional de Contratación Pública Colombia Compra Eficiente mediante Guía -Instructivo publicado en el SECOP, el Municipio de Ocaña- Norte de Santander se permite hacer el siguiente análisis del sector.

El análisis debe permitir conocer el sector relativo al objeto del proceso de contratación desde la perspectiva legal, comercial, financiera, organizacional, técnica, y de análisis de riesgo. De este análisis la entidad estatal debe dejar constancia en los documentos del proceso.

En virtud de lo anterior, el Municipio de Ocaña- Norte de Santander en cumplimiento del principio de planeación requiere entre otros, contratar la **prestación de servicios de profesionales** de que permita suplir la necesidad de personal en la **Secretaría de Planeación**, y en consecuencia realizar, las gestiones reglamentarias requeridas, entre ellas, el estudio del Sector que permite determinar la capacidad, idoneidad y experiencia que exigirá la Entidad a la persona que pretende contratar una vez se surtan los procedimientos internos para que brinde su apoyo y acompañamiento en esta área de la administración municipal.

Teniendo en cuenta las consideraciones planteadas, procede el Municipio de Ocaña- Norte de Santander a realizar el análisis del sector desde las perspectivas exigidas por la normatividad vigente y las guías expedidas por Colombia Compra Eficiente.

## 1. ASPECTOS GENERALES

El Municipio de Ocaña, como entidad fundamental de la división político – Administrativa del Estado le corresponde prestar los servicios públicos que determine la Ley, construir las obras que demande el progreso local, ordenar el desarrollo de su territorio, promover la participación comunitaria, el mejoramiento social y cultural de sus habitantes y cumplir las demás funciones que le asignen la Constitución y las leyes. (Art. 311 de la C.N.).

El Artículo 2 de la Constitución Nacional establece como fines esenciales del Estado: Servir a la comunidad, promover la prosperidad general y garantizar la efectividad de los principios, derechos y deberes consagrados en la Constitución; facilitar la participación de todos en las decisiones que los afectan y en la vida económica, política, administrativa y cultural de la Nación.

Que el artículo 209 de la Constitución Política señala que la función administrativa debe desarrollarse de conformidad con los principios de igualdad, celeridad, publicidad, moralidad, eficacia, economía e imparcialidad; para así garantizar la eficiente prestación de los servicios a su cargo.

De conformidad con lo establecido en el artículo 2.2.1.2.1.4.9 del Decreto 1082 de 2015, mediante el presente escrito justifico la necesidad de contratación un equipo de trabajo que los servicios de apoyo técnico en la implementación del estudio técnico realizado de estratificación socioeconómica para el conocimiento, aplicación, recolección y registro de información metodológica de los estándares definidos para los predios ubicados en el municipio de Ocaña, Norte De Santander.

La regulación de la estratificación socioeconómica en Colombia está sustentada en diversos instrumentos jurídicos que establecen su aplicación y alcance. La Constitución Política de 1991 en su Artículo 367, establece que los servicios públicos domiciliarios serán prestados de acuerdo con criterios de eficiencia, universalidad y solidaridad, permitiendo subsidios a los sectores de menores ingresos. Por su parte, el Artículo 368: Autoriza a la Nación, entidades territoriales y prestadores de servicios públicos a otorgar subsidios a los usuarios de menores recursos.

Ley 142 de 1994. Artículo 87: Define el concepto de estratificación socioeconómica como una herramienta para aplicar tarifas diferenciales. Artículo 99: Establece la obligación de otorgar subsidios a los estratos 1, 2 y 3 y cobrar contribuciones a los estratos 5 y 6, así como a los sectores industrial y comercial.

Ley 732 de 2002: Determina que la estratificación solo debe usarse para la asignación de tarifas de servicios públicos y no para restringir el acceso a otros programas sociales. Decreto 1077 de 2015 (Compilación de normatividad sobre vivienda y desarrollo urbano) Reglamenta la metodología para realizar la estratificación socioeconómica y las responsabilidades de las entidades territoriales en su actualización. Establece que la estratificación debe basarse en las características físicas de las viviendas y su entorno, y no en los ingresos de los habitantes.

Decreto 2224 de 1996: Define los criterios para la estratificación y establece la metodología de clasificación de las viviendas según sus características físicas y urbanísticas.

Sentencias de la Corte Constitucional: Sentencia C-252 de 2010: Reitera que la estratificación no debe usarse para excluir a las personas de otros beneficios sociales. Sentencia C-197 de 2012: Reafirma que la estratificación no puede ser el único criterio para la focalización de subsidios estatales.

La desactualización de la información estadística sobre la estratificación socioeconómica en Ocaña, Norte de Santander, dificulta la planificación y gestión pública efectiva. La falta de datos recientes impide identificar correctamente las necesidades de la población, lo que resulta en políticas y programas ineficaces.

La alternativa de solución a la problemática es la realización de los estudios técnicos de actualización de la estratificación socioeconómica.

Dichos estudios se realizarán mediante encuestadores, los cuales llenan y verifican la ficha de caracterización de la unidad de estratificación, la cual es el inmueble residencial (casa o apartamento) y se realiza con el acompañamiento del DANE, quien suministra a la alcaldía los manuales, el aplicativo para computador, los formularios y los formatos que le permiten mantenerla vigente y actualizada.

En virtud de lo anterior, es fundamental la contratación de un equipo de trabajo que brinde apoyo técnico en la ejecución del estudio de estratificación socioeconómica. Este equipo será responsable de la recolección, registro y análisis de la información, asegurando la correcta aplicación de la metodología establecida.

Una vez estudiada y evaluada la necesidad se observa que la entidad en su planta de cargos de funcionarios de la administración municipal y como en la actualidad no existe el personal suficiente ni disponible para que apoye las actividades referidas anteriormente; razón por la cual se hace necesaria la contratación de un equipo de trabajo que tenga las calidades exigidas.

Dentro del Plan de Desarrollo "OCAÑA RENOVADA" y tiene en su EJE ESTRATÉGICO agua-ambiente-hábitat urbano y vivienda, PROGRAMA Levantamiento y actualización de información estadística de calidad. INICIATIVA Predios con estratificación socioeconómica. Enmarcado bajo el código BPIN 2024544980040.

Que de acuerdo con lo señalado en el numeral 7 del artículo 25 de la ley 80 de 1993 el artículo 87 de la ley 1474 del 2011 y el artículo 2.2.1.1.2.1.1 del decreto 1082, el municipio de Ocaña a través de la Secretaría de Planeación requiere adelantar procesos contractuales para llevar a cabo el proyecto denominado "IMPLEMENTACIÓN DE ESTRATEGIAS PARA EL LEVANTAMIENTO Y ACTUALIZACIÓN ESTADÍSTICA DE CALIDAD EN LA ESTRATIFICACIÓN SOCIECONÓMICA EN EL MUNICIPIO DE OCAÑA".

**ASPECTOS ECONÓMICOS DEL SECTOR**

Los sectores económicos de Colombia se dividen en tres (3) el sector primario o sector agrícola, el sector secundario o sector industrial y el sector terciario o sector de prestación de servicios. Cada uno de estos sectores posee actividades económicas en común dentro de cada grupo y se diferencia de los demás.

Sin embargo, existen otros sectores económicos reconocidos los cuales se nombran a continuación: Sector agropecuario, Sector de servicios, Sector industrial, Sector de transporte, Sector de comercio, Sector financiero, Sector de la construcción, Sector minero y energético, Sector solidario y Sector de comunicaciones.

A pesar de que este sector no produce bienes, contribuye con el desarrollo de los demás sectores, ya que es a través del sector terciario que se importa la materia prima necesaria para la creación de muchos productos. Además, el sector terciario genera ingresos al país. El Departamento Administrativo Nacional de Estadísticas de Colombia establece que de los establecimientos económicos que existen en el país, el 48% está dedicado al comercio mientras que el 40% está destinado al ofrecimiento de servicios.

El sector terciario incluye todas aquellas actividades que se relacionan con la provisión

de bienes y servicios a un consumidor.

El presente análisis se enfoca en determinar las condiciones del sector de prestación de servicios profesionales y de apoyo a la gestión en Colombia y en el municipio de Ocaña, Norte de Santander, para lo cual se tendrá en cuenta el comportamiento de la oferta y la demanda, así como los principales factores económicos, técnicos y de mercado que inciden en la prestación de este tipo de servicios.

De conformidad con lo descrito por el Banco de la República, las actividades económicas están divididas en sectores económicos. Cada sector se refiere a una parte de la actividad económica cuyos elementos tienen características comunes, guardan una unidad y se diferencian de otras agrupaciones. Su división se realiza de acuerdo con los procesos de producción que ocurren al interior de cada uno de ellos. Estos sectores económicos según la económica clásica son:

**a. Sector primario o agropecuario**

**2.1.1 Definición:**
Es el sector que obtiene el producto de sus actividades directamente de la naturaleza, sin ningún proceso de transformación. Dentro de este sector se encuentran la agricultura, la ganadería, la silvicultura, la caza y la pesca. No se incluyen dentro de este sector a la minería y a la extracción de petróleo, las cuales se consideran parte del sector industrial. Actividades del sector: Agropecuario, caza y pesca.

**b. Sector secundario o industrial**

**2.2.1 Definición:**
Comprende todas las actividades económicas de un país relacionadas con la transformación industrial de los alimentos y otros tipos de bienes o mercancías, los cuales se utilizan como base para la fabricación de nuevos productos.

Se divide en dos subsectores: industrial extractivo e industrial de transformación.

Actividades del sector: Industrial extractivo: extracción minera y de petróleo.

Industrial de transformación: envasado de legumbres y frutas, embotellado de refrescos, fabricación de abonos y fertilizantes, vehículos, cementos, aparatos electrodomésticos, etc.

**c. Sector terciario o de servicios**

**2.3.1 Definición:**
Incluye todas aquellas actividades que no producen una mercancía en sí, pero que son necesarias para el funcionamiento de la economía. Como ejemplos de ello tenemos el comercio, los restaurantes, los hoteles, el transporte, los servicios financieros, las comunicaciones, los servicios de educación, los servicios profesionales, el Gobierno, etc.

Es indispensable aclarar que los dos primeros sectores producen bienes tangibles, por lo cual son considerados como sectores productivos. El tercer sector se considera no productivo, puesto que no produce bienes tangibles, pero sin embargo contribuye a la

formación del ingreso nacional y del producto nacional.

Aunque los sectores anteriormente indicados son aquellos que la teoría económica menciona como sectores de la economía, es común que las actividades económicas se diferencien aún más dependiendo de su especialización. Lo anterior da origen a los siguientes sectores económicos, los cuales son:

- **Sector agropecuario:** Corresponde al sector primario mencionado anteriormente.
- **Sector de servicios:** Corresponde al sector terciario mencionado anteriormente.
- **Sector industrial:** Corresponde al sector secundario mencionado anteriormente.
- **Sector de transporte:** Hace parte del sector terciario e incluye transporte de carga, servicio de transporte público, transporte terrestre, aéreo, marítimo, etc.
- **Sector de comercio:** Hace parte del sector terciario de la economía, e incluye comercio al por mayor, minorista, centros comerciales, cámaras de comercio, San Andresito, plazas de mercado y, en general, a todos aquellos que se relacionan con la actividad de comercio de diversos productos a nivel nacional o internacional.
- **Sector financiero:** En este sector se incluyen todas aquellas organizaciones relacionadas con actividades bancarias y financieras, aseguradoras, fondos de pensiones y cesantías, fiduciarias, etc.
- **Sector de la construcción:** En este sector se incluyen las empresas y organizaciones relacionadas con la construcción, al igual que los arquitectos e ingenieros, las empresas productoras de materiales para la construcción, etc.
- **Sector minero y energético:** Se incluyen en él todas las empresas que se relacionan con la actividad minera y energética de cualquier tipo (extracción de carbón, esmeraldas, gas y petróleo; empresas generadoras de energía; etc.).
- **Sector solidario:** En este sector se incluyen las cooperativas, las cajas de compensación familiar, las empresas solidarias de salud, entre otras.
- **Sector de comunicaciones:** En este sector se incluyen todas las empresas y organizaciones relacionadas con los medios de comunicación como (telefonía fija y celular, empresas de publicidad, periódicos, editoriales, etc.).

De conformidad con lo anterior, el objeto a contratar. "**PRESTAR LOS SERVICIOS PROFESIONALES DE APOYO PARA LA IMPLEMENTACIÓN DEL ESTUDIO TÉCNICO DE ESTRATIFICACIÓN SOCIOECONÓMICA EN LA APLICACIÓN, RECOLECCIÓN Y REGISTRO DE INFORMACIÓN METODOLÓGICA CONFORME A LOS ESTÁNDARES DEFINIDOS PARA LOS PREDIOS UBICADOS EN EL MUNICIPIO DE OCAÑA, NORTE DE SANTANDER**", El cual se entabla como un contrato de prestación de servicios y entendida la necesidad que tiene la entidad territorial de dar cumplimiento a los mandatos constitucionales y legales, enmarcamos dentro del Sector de servicios todas las actividades que se deriven del

contrato y que satisfacen su objeto, permitiendo así establecer el contexto del Proceso de Contratación, identificar algunos de los Riesgos, condiciones del mercado y demás aspectos que puedan afectar la correcta ejecución del contrato, pues consideramos que los posibles oferentes que se interesen en participar del proceso serán aquellos que se dediquen a la actividad de servicios.

**2.3.2. Importancia del sector:**

El sector servicios desempeña un papel fundamental en la economía colombiana al proveer servicios especializados que soportan el funcionamiento de los demás sectores productivos. En particular, las actividades profesionales, científicas y técnicas aportan conocimiento especializado para la ejecución de procesos administrativos, jurídicos, financieros, de consultoría, ingeniería, arquitectura, investigación y demás servicios de apoyo requeridos tanto por el sector público como por el privado.

En el segundo trimestre de 2026, el Producto Interno Bruto en su serie original, crece 3,5% respecto al mismo periodo de 2025. Las actividades económicas que más contribuyen a la dinámica del valor agregado son:
• Administración pública y defensa; planes de seguridad social de afiliación obligatoria; Educación; Actividades de atención de la salud humana y de servicios sociales crece 10,0% (contribuye 1,7 puntos porcentuales a la variación anual).
• Comercio al por mayor y al por menor; reparación de vehículos automotores y motocicletas; Transporte y almacenamiento; Alojamiento y servicios de comida crece 2,2% (contribuye 0,5 puntos porcentuales a la variación anual).
• Actividades artísticas, de entretenimiento y recreación y otras actividades de servicios; Actividades de los hogares individuales en calidad de empleadores; actividades no diferenciadas de los hogares individuales como productores de bienes y servicios para uso propio crece 9,5% (contribuye 0,4 puntos porcentuales a la variación anual).

Durante el primer semestre de 2026, respecto al mismo periodo del año anterior, el Producto Interno Bruto presenta un crecimiento de 2,9%. Las actividades económicas que más contribuyen a la dinámica del valor agregado son:
• Administración pública y defensa; planes de seguridad social de afiliación obligatoria; Educación; Actividades de atención de la salud humana y de servicios sociales crece 7,9% (contribuye 1,3 puntos porcentuales a la variación anual).
• Comercio al por mayor y al por menor; reparación de vehículos automotores y motocicletas; Transporte y almacenamiento; Alojamiento y servicios de comida crece 2,6% (contribuye 0,5 puntos porcentuales a la variación anual).

En materia laboral, según la Gran Encuesta Integrada de Hogares (GEIH), para el mes de agosto de 2026, la tasa de desocupación del total nacional fue 9,4%, mientras que en el mismo mes de 2025 fue 8,6%. La tasa global de participación se ubicó en 63,3%, en tanto que en agosto de 2025 fue 63,9%. Finalmente, la tasa de ocupación fue 57,4%, lo que representó una disminución de 1,1 puntos porcentuales respecto al mismo mes de 2025 (58,4%).

Para el mes de agosto de 2026, la tasa de desocupación del total nacional fue 9,4%, mientras que en el mismo mes de 2025 fue 8,6%. La tasa global de participación se ubicó en 63,3%, en tanto que en agosto de 2025 fue 63,9%. Finalmente, la tasa de ocupación

fue 57,4%, lo que representó una disminución de 1,1 puntos porcentuales respecto al mismo mes de 2025 (58,4%).

**Gráfico 2. Tasa global de participación (TGP), Tasa de ocupación (TO) y Tasa de desocupación (TD)**
**Total nacional**
**Agosto (2018 - 2026)**

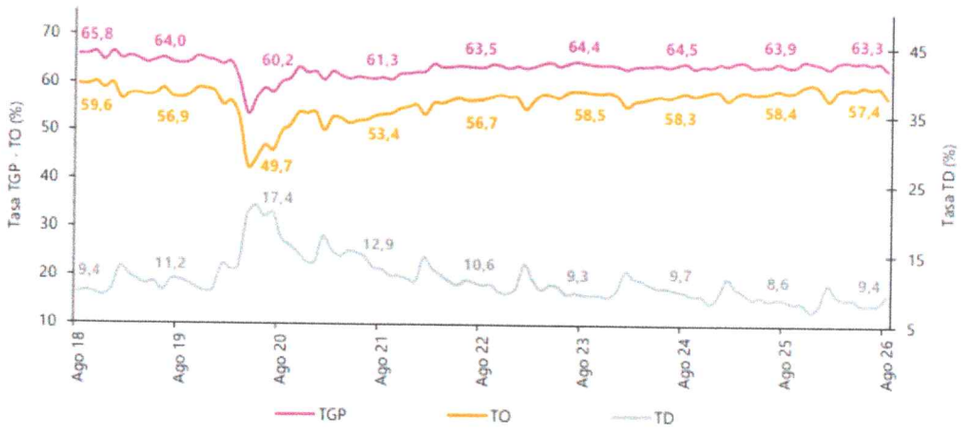


**Fuente:** DANE, GEIH.
Nota: datos expandidos con proyecciones de población, elaboradas con base en los resultados del CNPV 2018.
Nota: cifras aproximadas a un decimal.

En agosto de 2026, la tasa de desocupación en el total de las 13 ciudades y áreas metropolitanas fue 9,1%, lo que representó un aumento de 1,3 puntos porcentuales respecto al mismo mes de 2025 (7,8%).

La tasa global de participación se ubicó en 65,8%, mientras que en agosto de 2025 fue 66,7%. Finalmente, la tasa de ocupación fue 59,8%, lo que representó una disminución de 1,8 puntos porcentuales respecto al mismo mes de 2025 (61,5%).

**Gráfico 3. Tasa global de participación (TGP), Tasa de ocupación (TO) y Tasa de desocupación (TD)**
**Total 13 ciudades y áreas metropolitanas**
**Agosto (2018 - 2026)**

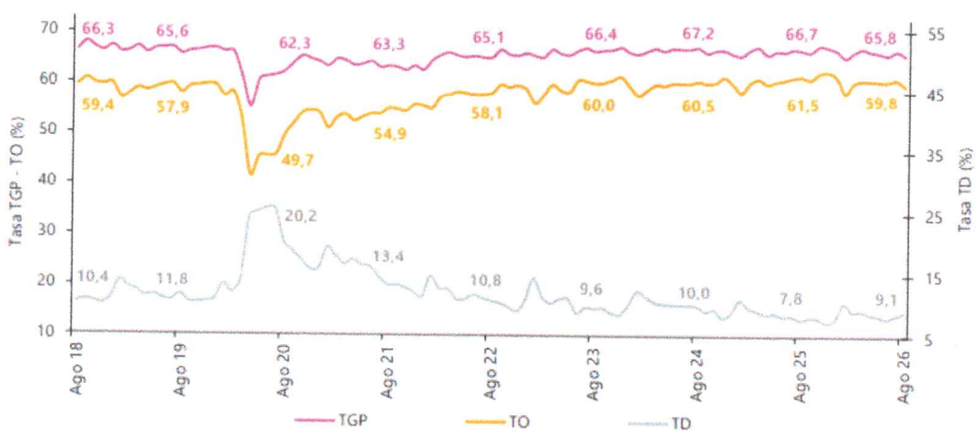


**Fuente:** DANE, GEIH.
Nota: datos expandidos con proyecciones de población, elaboradas con base en los resultados del CNPV 2018.
Nota: cifras aproximadas a un decimal.

## Población ocupada según rama de actividad, mes agosto 2026

En el mes de agosto de 2026, el número de personas ocupadas en el total nacional fue 23.685 mil personas. Las ramas que más restaron a la variación de la población ocupada fueron Industrias manufactureras (1,0 puntos porcentuales); Actividades artísticas, entretenimiento, recreación y otras actividades de servicios (0,4 puntos porcentuales) y Agricultura, ganadería, caza, silvicultura y pesca (0,4 puntos porcentuales).

**Tabla 1. Distribución porcentual, variación absoluta y contribución a la variación de la población ocupada según rama de actividad**
**Total nacional**
**Agosto (2025 – 2026)**

| Rama de actividad | Total nacional | | | | |
|---|---|---|---|---|---|
| | Agosto 2025 | Agosto 2026 | Distribución % 2026 | Variación absoluta | Contribución en p.p. |
| Población ocupada | 23.811 | 23.685 | 100 | -126 | |
| Industrias manufactureras | 2.600 | 2.361 | 10,0 | -240 | -1,0 |
| Actividades artísticas, entretenimiento, recreación y otras actividades de servicios | 2.097 | 1.995 | 8,4 | -102 | -0,4 |
| Agricultura, ganadería, caza, silvicultura y pesca | 3.153 | 3.062 | 12,9 | -91 | -0,4 |
| Actividades inmobiliarias | 360 | 329 | 1,4 | -31 | -0,1 |
| Actividades financieras y de seguros | 479 | 452 | 1,9 | -27 | -0,1 |
| Alojamiento y servicios de comida | 1.862 | 1.845 | 7,8 | -17 | -0,1 |
| Información y comunicaciones | 408 | 402 | 1,7 | -6 | 0,0 |
| Suministro de electricidad, gas, agua y gestión de desechos* | 573 | 571 | 2,4 | -1 | 0,0 |
| Actividades profesionales, científicas, técnicas y servicios administrativos | 1.781 | 1.795 | 7,6 | 14 | 0,1 |
| Transporte y almacenamiento | 1.837 | 1.885 | 8,0 | 48 | 0,2 |
| Construcción | 1.710 | 1.790 | 7,6 | 80 | 0,3 |
| Administración pública y defensa, educación y atención de la salud humana | 3.027 | 3.123 | 13,2 | 96 | 0,4 |
| Comercio y reparación de vehículos | 3.925 | 4.076 | 17,2 | 150 | 0,6 |

**Fuente:** DANE, GEIH.

En agosto de 2026, Jornalero o Peón y Empleado doméstico fueron las posiciones ocupacionales que más aportaron negativamente a la variación de los ocupados en el total nacional con 0,6 y 0,5 puntos porcentuales, respectivamente.

**Tabla 2. Distribución porcentual, variación absoluta y contribución a la variación de la población ocupada según posición ocupacional**
**Total nacional**
**Agosto (2025 - 2026)**

| Posición ocupacional | Total nacional | | | | |
|---|---|---|---|---|---|
| | Agosto 2025 | Agosto 2026 | Distribución % 2026 | Variación absoluta | Contribución en p.p. |
| **Población ocupada** | **23.811** | **23.685** | **100** | **-126** | |
| Jornalero o Peón | 796 | 642 | 2,7 | -154 | -0,6 |
| Empleado doméstico | 774 | 657 | 2,8 | -118 | -0,5 |
| Trabajador por cuenta propia | 9.962 | 9.905 | 41,8 | -56 | -0,2 |
| Patrón o empleador | 544 | 541 | 2,3 | -3 | 0,0 |
| Trabajador familiar sin remuneración | 322 | 333 | 1,4 | 11 | 0,0 |
| Obrero, empleado particular | 10.570 | 10.645 | 44,9 | 75 | 0,3 |
| Obrero, empleado del gobierno | 835 | 959 | 4,1 | 124 | 0,5 |

**Fuente:** DANE, GEIH.

Para agosto de 2026, la población fuera de la fuerza de trabajo fue 15.158 mil personas en el total nacional. Esta población se concentró principalmente en las actividades de

Oficios del hogar (53,9%) y Estudiando (23,5%).

**Tabla 3. Distribución porcentual, variación absoluta y contribución a la variación de la población fuera de la fuerza de trabajo**
**Total nacional**
**Agosto (2025 - 2026)**

| Tipo de actividad | Total Nacional | | | | |
|---|---|---|---|---|---|
| | Agosto 2025 | Agosto 2026 | Distribución % 2026 | Variación absoluta | Contribución en p.p. |
| **Población fuera de la fuerza de trabajo** | **14.690** | **15.158** | **100** | **468** | |
| Oficios del Hogar | 7.990 | 8.172 | 53,9 | 183 | 1,2 |
| Estudiando | 3.564 | 3.558 | 23,5 | -6 | 0,0 |
| Otros* | 3.137 | 3.428 | 22,6 | 291 | 2,0 |

**Fuente:** DANE, GEIH.

***Fuente:*** *Departamento Administrativo Nacional de Estadística – DANE. Gran Encuesta Integrada de Hogares (GEIH). Mercado laboral. Septiembre de 2026.*

## 2. PRODUCTO INTERNO BRUTO (PIB)

El sector de servicios relacionado con el comercio, compra y venta de bienes, y otras actividades de servicios representa una rama económica que ha crecido durante el año 2026 y aporta un porcentaje al Producto Interno Bruto (PIB) de Colombia.

En el segundo trimestre de 2026, el Producto Interno Bruto en su serie original, crece 3,5% respecto al mismo periodo de 2025

DANE

Boletín técnico

Bogotá D.C. 18 de agosto de 2026

# Producto Interno Bruto (PIB)
## II trimestre 2026 preliminar

**Gráfico 1. Producto Interno Bruto**
**Tasa de crecimiento en volumen[1]**
**2023-I / 2026[Pr]-II**

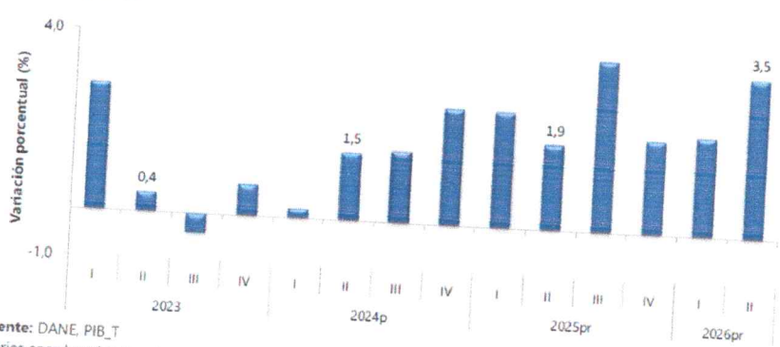


**Fuente:** DANE, PIB_T
[1]Series encadenadas de volumen con año de referencia 2015
[Pr]preliminar
[p]provisional

En el segundo trimestre de 2026, el Producto Interno Bruto en su serie original, crece 3,5% respecto al mismo periodo de 2025. Las actividades económicas que más contribuyen a la dinámica del valor agregado son:

• Administración pública y defensa; planes de seguridad social de afiliación obligatoria; Educación; Actividades de atención de la salud humana y de servicios sociales crece 10,0% (contribuye 1,7 puntos porcentuales a la variación anual).

• Comercio al por mayor y al por menor; reparación de vehículos automotores y motocicletas; Transporte y almacenamiento; Alojamiento y servicios de comida crece 2,2% (contribuye 0,5 puntos porcentuales a la variación anual).

• Actividades artísticas, de entretenimiento y recreación y otras actividades de servicios; Actividades de los hogares individuales en calidad de empleadores; actividades no diferenciadas de los hogares individuales como productores de bienes y servicios para uso propio crece 9,5% (contribuye 0,4 puntos porcentuales a la variación anual).

Durante el primer semestre de 2026, respecto al mismo periodo del año anterior, el Producto Interno Bruto presenta un crecimiento de 2,9%. Las actividades económicas que más contribuyen a la dinámica del valor agregado son:

• Administración pública y defensa; planes de seguridad social de afiliación obligatoria; Educación; Actividades de atención de la salud humana y de servicios sociales crece 7,9% (contribuye 1,3 puntos porcentuales a la variación anual).

• Comercio al por mayor y al por menor; reparación de vehículos automotores y motocicletas; Transporte y almacenamiento; Alojamiento y servicios de comida crece 2,6% (contribuye 0,5 puntos porcentuales a la variación anual).

**Tabla 1. Valor agregado por actividad económica**
**Tasas de crecimiento en volumen[1]**
**Segundo trimestre 2026[pr]**

| Actividad económica | Tasas de crecimiento (%) | | |
|---|---|---|---|
| | Serie original | | Serie ajustada por efecto estacional y calendario |
| | Anual | Año corrido | Trimestral |
| | 2026[pr]-II / 2025[pr]-II | 2026[pr] / 2025[pr] | 2026[pr]-II / 2026[pr]-I |
| Agricultura, ganadería, caza, silvicultura y pesca | -2,1 | -1,7 | 0,4 |
| Explotación de minas y canteras | 4,2 | 1,6 | 0,4 |
| Industrias manufactureras | 2,0 | 2,3 | -0,4 |
| Suministro de electricidad, gas, vapor y aire acondicionado[2] | 4,8 | 3,7 | 2,8 |
| Construcción | 2,2 | -1,5 | 6,4 |
| Comercio al por mayor y al por menor[3] | 2,2 | 2,6 | 0,3 |
| Información y comunicaciones | -0,1 | 0,7 | 0,3 |
| Actividades financieras y de seguros | 4,3 | 3,6 | 1,9 |
| Actividades inmobiliarias | 2,1 | 2,1 | 0,5 |
| Actividades profesionales, científicas y técnicas[4] | 2,6 | 2,5 | 0,8 |
| Administración pública, defensa, educación y salud[5] | 10,0 | 7,9 | 2,3 |
| Actividades artísticas, de entretenimiento y recreación y otras actividades de servicios[6] | 9,5 | 6,3 | 4,0 |
| **Valor agregado bruto** | **3,6** | **2,9** | **1,4** |
| Impuestos menos subvenciones sobre los productos | 2,4 | 2,7 | 0,2 |
| **Producto Interno Bruto** | **3,5** | **2,9** | **1,3** |

Fuente: DANE, PIB_T

**Actividades profesionales, científicas y técnicas**

En el segundo trimestre de 2026, el valor agregado de las actividades profesionales, científicas y técnicas; y actividades de servicios administrativos y de apoyo crece 2,6% en su serie original,
respecto al mismo periodo de 2025. Esta dinámica se explica por los siguientes comportamientos:

- Actividades profesionales, científicas y técnicas crece 3,7%.
- Actividades de servicios administrativos y de apoyo crece 1,8%.

Respecto al trimestre inmediatamente anterior en su serie ajustada por efecto estacional y
calendario, el valor agregado de las actividades profesionales, científicas y técnicas; y actividades de servicios administrativos y de apoyo crece en 0,8%, cuando se observa el comportamiento de las actividades económicas relacionadas:

- Actividades profesionales, científicas y técnicas crece 1,5%.
- Actividades de servicios administrativos y de apoyo crece 0,2%.

DANE

**Boletín técnico**

Producto Interno Bruto Trimestral (PIB_T)

*II trimestre de 2026pr*

**Tabla 11. Actividades profesionales, científicas y tecnicas[1]**
**Tasas de crecimiento en volumen[2]**
**Segundo trimestre 2026pr**

| Actividad económica | Tasas de crecimiento (%) | | |
|---|---|---|---|
| | Serie original | | Serie ajustada por efecto estacional y calendario |
| | Anual | Año corrido | Trimestral |
| | 2026pr-II / 2025pr-II | 2026pr / 2025pr | 2026pr-II / 2026pr-I |
| Actividades profesionales, científicas y técnicas | 3,7 | 3,0 | 1,5 |
| Actividades de servicios administrativos y de apoyo | 1,8 | 2,0 | 0,2 |
| **Actividades profesionales, científicas y técnicas[1]** | **2,6** | **2,5** | **0,8** |

**Fuente:** DANE,PIB_T

**Fuente:** Departamento Administrativo Nacional de Estadística – DANE. *Producto Interno Bruto (PIB). Boletín Técnico. Segundo trimestre de 2026. Publicado el 18 de agosto de 2026.*

## 3. INFLACIÓN

# Índice de Precios al Consumidor (IPC)

## Septiembre 2026

**Gráfico 1. IPC Variaciones**
**Total Nacional**
**Septiembre 2025 - 2026**

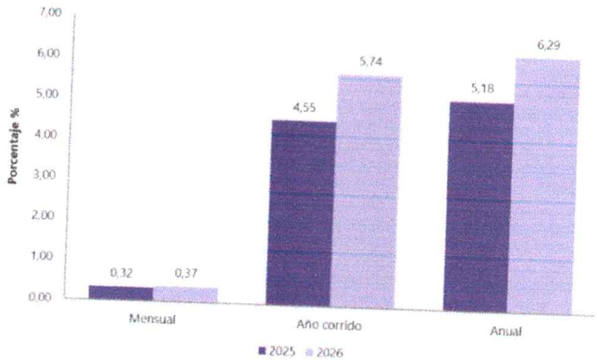


**Fuente:** DANE, IPC.

## 4.1 RESULTADOS DEL MES DE SEPTIEMBRE 2026

### 4.1.1 Comportamiento de la variación mensual del IPC según divisiones y subclases

#### 4.1.1.1 Variación y contribución mensual por divisiones de gasto

En el mes de septiembre de 2026, el IPC registró una variación de 0,37% en comparación con agosto de 2026, dos divisiones se ubicaron por encima del promedio nacional: Educación (1,43%) y, por último, Alimentos y bebidas no alcohólicas (0,78%). Por debajo se ubicaron: Alojamiento, agua, electricidad, gas y otros combustibles (0,31%), Restaurantes y hoteles (0,28%), Bebidas alcohólicas y tabaco (0,23%), Muebles, artículos para el hogar y para la conservación ordinaria del hogar (0,23%), Transporte (0,13%), Salud (0,12%), Prendas de vestir y calzado (0,10%), Bienes y servicios diversos (0,05%), Información y comunicación (-0,02%) y, por último, Recreación y cultura (-0,21%).

**Cuadro 1. IPC Variación y contribución mensual**
**Según divisiones de gasto**
**Septiembre 2025 - 2026**

| Divisiones de Gasto | Peso (%) | 2025 | | 2026 | |
|---|---|---|---|---|---|
| | | Variación (%) | Contribución Puntos Porcentuales | Variación (%) | Contribución Puntos Porcentuales |
| Educación | 4,41 | 1,39 | 0,06 | 1,43 | 0,06 |
| Alimentos y bebidas no alcohólicas | 15,05 | 0,18 | 0,03 | 0,78 | 0,15 |
| TOTAL | 100,00 | 0,32 | 0,32 | 0,37 | 0,37 |
| Alojamiento, agua, electricidad, gas y otros combustibles | 33,12 | 0,31 | 0,10 | 0,31 | 0,09 |
| Restaurantes y hoteles | 9,43 | 0,20 | 0,02 | 0,28 | 0,03 |
| Bebidas alcohólicas y tabaco | 1,70 | 1,07 | 0,02 | 0,23 | 0,00 |
| Muebles, artículos para el hogar y para la conservación ordinaria del hogar | 4,19 | 0,16 | 0,01 | 0,23 | 0,01 |
| Transporte | 12,93 | 0,11 | 0,01 | 0,13 | 0,02 |
| Salud | 1,71 | 0,60 | 0,01 | 0,12 | 0,00 |
| Prendas de vestir y calzado | 3,98 | 0,23 | 0,01 | 0,10 | 0,00 |
| Bienes y servicios diversos | 5,36 | 0,44 | 0,02 | 0,05 | 0,00 |
| Información y comunicación | 4,33 | 1,43 | 0,04 | -0,02 | 0,00 |
| Recreación y cultura | 3,79 | -0,16 | 0,00 | -0,21 | -0,01 |

**Fuente:** DANE, IPC
**Nota:** La diferencia en la suma de las variables obedece al sistema de aproximación en el nivel de dígitos trabajados en el índice.

Los mayores aportes a la variación mensual del IPC (0,37%), se ubicaron en las divisiones de: Alimentos y bebidas no alcohólicas, Alojamiento, agua, electricidad, gas y otros combustibles y Educación, las cuales aportaron 0,30 puntos porcentuales a la variación total.

### Variaciones y contribuciones de las subclases en el mes

En septiembre de 2026 en comparación con agosto de 2026, la variación de las subclases que más aportaron al índice total fue: arriendo imputado (0,47%), hortalizas y legumbres frescas (9,10%), arriendo efectivo (0,46%), papas (7,29%), educación preescolar y básica primaria (2,09%), tomate (10,47%), educación secundaria (2,43%), transporte de pasajeros y equipaje en avión (12,25%), carne de res y derivados (0,74%) y huevos (2,29%). Las subclases con mayores aportes negativos a la variación fueron: vehículo particular nuevo o usado (-1,05%), legumbres secas (-2,49%), gas (-0,51%), café y productos a base de café (-1,21%) y artículos en oro, plata y piedras preciosas y su reparación (-2,91%).

**Cuadro 2. IPC Variación y contribución mensual**
**Por principales subclases**
**Septiembre 2026**

| Subclase | Variación (%) | Contribución Puntos porcentuales |
|---|---|---|
| Arriendo imputado | 0,47 | 0,06 |
| Hortalizas y legumbres frescas | 9,10 | 0,05 |
| Arriendo efectivo | 0,46 | 0,04 |
| Papas | 7,29 | 0,03 |
| Educación preescolar y básica primaria | 2,09 | 0,03 |
| Tomate | 10,47 | 0,03 |
| Educación secundaria | 2,43 | 0,03 |
| Transporte de pasajeros y equipaje en avión | 12,25 | 0,02 |
| Carne de res y derivados | 0,74 | 0,02 |
| Huevos | 2,29 | 0,02 |

**Fuente**: DANE, IPC.
**Nota:** La diferencia en la suma de las variables obedece al sistema de aproximación en el nivel de dígitos trabajados en el índice.

## 4.1 RESULTADOS AÑO CORRIDO

Comportamiento de la variación año corrido del IPC según divisiones y subclases. Variación y contribución año corrido por divisiones de gasto: En lo corrido del año, (enero - septiembre), cinco divisiones de bienes y servicios se ubicaron por encima del promedio nacional (5,74%): Alimentos y bebidas no alcohólicas (8,00%), Educación (7,43%), Restaurantes y hoteles (7,40%), Muebles, artículos para el hogar y para la conservación ordinaria del hogar (6,51%) y, por último, Salud (5,86%). El resto de las divisiones se ubicaron por debajo del promedio: Alojamiento, agua, electricidad, gas y otros combustibles (4,94%), Bebidas alcohólicas y tabaco (4,84%), Bienes y servicios diversos (4,45%), Transporte (4,39%), Información y comunicación (4,08%), Recreación y cultura (3,49%) y, por último, Prendas de vestir y calzado (2,66%).

**Cuadro 3. IPC Variación y contribución año corrido**
**Según divisiones de gasto**
**Septiembre 2025 - 2026**

| Divisiones de Gasto | Peso (%) | 2025 | | 2026 | |
|---|---|---|---|---|---|
| | | Variación (%) | Contribución Puntos Porcentuales | Variación (%) | Contribución Puntos Porcentuales |
| Alimentos y bebidas no alcohólicas | 15,05 | 6,31 | 1,18 | 8,00 | 1,50 |
| Educación | 4,41 | 7,30 | 0,29 | 7,43 | 0,30 |
| Restaurantes y hoteles | 9,43 | 5,90 | 0,65 | 7,40 | 0,84 |
| Muebles, artículos para el hogar y para la conservación ordinaria del hogar | 4,19 | 3,08 | 0,12 | 6,51 | 0,26 |
| Salud | 1,71 | 5,28 | 0,09 | 5,86 | 0,10 |
| TOTAL | 100,00 | 4,55 | 4,55 | 5,74 | 5,74 |
| Alojamiento, agua, electricidad, gas y otros combustibles | 33,12 | 3,97 | 1,24 | 4,94 | 1,54 |
| Bebidas alcohólicas y tabaco | 1,70 | 5,15 | 0,09 | 4,84 | 0,08 |
| Bienes y servicios diversos | 5,36 | 3,80 | 0,20 | 4,45 | 0,23 |
| Transporte | 12,93 | 4,47 | 0,60 | 4,39 | 0,59 |
| Información y comunicación | 4,33 | 0,86 | 0,02 | 4,08 | 0,11 |
| Recreación y cultura | 3,79 | 0,46 | 0,01 | 3,49 | 0,11 |
| Prendas de vestir y calzado | 3,98 | 1,67 | 0,05 | 2,66 | 0,08 |

**Fuente:** DANE, IPC.
**Nota:** La diferencia en la suma de las variables obedece al sistema de aproximación en el nivel de dígitos trabajados en el índice.

Los mayores aportes a la variación en lo corrido del año (enero - septiembre), se ubicaron en las divisiones de Alojamiento, agua, electricidad, gas y otros combustibles, Alimentos y bebidas no alcohólicas, Restaurantes y hoteles, Transporte y Educación, las cuales en conjunto contribuyeron con 4,77 puntos porcentuales a la variación total.

**4.2.1.2 Variación y contribución de las subclases en el año corrido:** En septiembre de 2026 en comparación con diciembre de 2025, la variación de las subclases que más aportaron al acumulado del año fueron: comidas en establecimientos de servicio a la mesa y autoservicio (7,49%), arriendo imputado (4,13%), transporte urbano (10,44%), arriendo efectivo (4,21%), frutas frescas (29,25%), carne de res y derivados (11,25%), electricidad (7,24%), papas (67,70%), servicios relacionados con la copropiedad (16,96%) y comidas preparadas fuera del hogar para consumo inmediato (7,00%). Las mayores contribuciones negativas a la variación se ubicaron en: vehículo particular nuevo o usado (-3,43%), plátanos (-12,24%), legumbres secas (-10,41%), carne de cerdo y derivados (-5,39%) y dulces, confites, caramelos, bombones, chocolatinas (-18,28%).

**Cuadro 4. IPC Variación y contribución año corrido**
**Por principales subclases**
**Septiembre 2026**

| Subclases | Variación (%) | Contribución Puntos porcentuales |
|---|---|---|
| Comidas en establecimientos de servicio a la mesa y autoservicio | 7,49 | 0,57 |
| Arriendo imputado | 4,13 | 0,53 |
| Transporte urbano | 10,44 | 0,50 |
| Arriendo efectivo | 4,21 | 0,39 |
| Frutas frescas | 29,25 | 0,38 |
| Carne de res y derivados | 11,25 | 0,28 |
| Electricidad | 7,24 | 0,25 |
| Papas | 67,70 | 0,21 |
| Servicios relacionados con la copropiedad | 16,96 | 0,21 |
| Comidas preparadas fuera del hogar para consumo inmediato | 7,00 | 0,17 |

**Fuente:** DANE, IPC.
**Nota:** La diferencia en la suma de las variables obedece al sistema de aproximación en el nivel de dígitos trabajados en el índice.

## 4.3. RESULTADO ANUAL

### 4.3.1 Comportamiento de la variación anual del IPC según divisiones y subclases

#### 4.3.1.1 Variación y contribución anual por divisiones de gasto

En el mes de septiembre de 2026, el IPC registró una variación de 6,29% en comparación con septiembre de 2025. En el último año, las divisiones Restaurantes y hoteles (9,44%), Salud (7,79%), Educación (7,49%), Muebles, artículos para el hogar y para la conservación ordinaria del hogar (6,75%) y, por último, Alimentos y bebidas no alcohólicas (6,74%) se ubicaron por encima del promedio nacional. Entre tanto, las divisiones Bebidas alcohólicas y tabaco (6,05%), Alojamiento, agua, electricidad, gas y otros combustibles (5,74%), Bienes y servicios diversos (5,63%), Transporte (5,27%), Recreación y cultura (4,91%), Información y comunicación (4,45%) y, por último, Prendas de vestir y calzado (3,12%) se ubicaron por debajo del promedio nacional.

**Cuadro 5. IPC Variación y contribución anual**
**Según divisiones de gasto**
**Septiembre 2025 - 2026**

| Divisiones de Gasto | Peso (%) | 2025 | | 2026 | |
|---|---|---|---|---|---|
| | | Variación (%) | Contribución Puntos Porcentuales | Variación (%) | Contribución Puntos Porcentuales |
| Restaurantes y hoteles | 9,43 | 7,47 | 0,82 | 9,44 | 1,06 |
| Salud | 1,71 | 5,99 | 0,10 | 7,79 | 0,13 |
| Educación | 4,41 | 7,29 | 0,29 | 7,49 | 0,31 |
| Muebles, artículos para el hogar y para la conservación ordinaria del hogar | 4,19 | 3,32 | 0,13 | 6,75 | 0,27 |
| Alimentos y bebidas no alcohólicas | 15,05 | 6,21 | 1,17 | 6,74 | 1,28 |
| TOTAL | 100,00 | 5,18 | 5,18 | 6,29 | 6,29 |
| Bebidas alcohólicas y tabaco | 1,70 | 6,38 | 0,11 | 6,05 | 0,10 |
| Alojamiento, agua, electricidad, gas y otros combustibles | 33,12 | 4,84 | 1,51 | 5,74 | 1,78 |
| Bienes y servicios diversos | 5,36 | 4,43 | 0,23 | 5,63 | 0,29 |
| Transporte | 12,93 | 5,05 | 0,68 | 5,27 | 0,71 |
| Recreación y cultura | 3,79 | 1,74 | 0,06 | 4,91 | 0,15 |
| Información y comunicación | 4,33 | 0,55 | 0,01 | 4,45 | 0,12 |
| Prendas de vestir y calzado | 3,98 | 2,15 | 0,07 | 3,12 | 0,09 |

**Fuente:** DANE, IPC.
**Nota:** La diferencia en la suma de las variables obedece al sistema de aproximación en el nivel de dígitos trabajados en el índice.

Los mayores aportes a la variación anual se registraron en las divisiones de: Alojamiento, agua, electricidad, gas y otros combustibles, Alimentos y bebidas no alcohólicas, Restaurantes y hoteles, Transporte y Educación, las cuales en conjunto contribuyeron con 5,13 puntos porcentuales al acumulado anual de dicha variación.

**4.3.1.2 Variaciones y contribuciones de las subclases en el año:** En septiembre de 2026 en comparación con septiembre de 2025, la variación anual de las subclases que más aportaron al índice total fueron: comidas en establecimientos de servicio a la mesa y autoservicio (9,44%), arriendo imputado (5,03%), transporte urbano (10,65%), arriendo efectivo (5,12%), carne de res y derivados (14,22%), frutas frescas (16,64%), electricidad (6,92%), papas (78,24%), comidas preparadas fuera del hogar para consumo inmediato (9,41%) y servicios relacionados con la copropiedad (17,14%). Las mayores contribuciones negativas se presentan en: vehículo particular nuevo o usado (-2,85%), zanahoria (-39,68%), carne de cerdo y derivados (-6,17%), legumbres secas (-11,56%) y arroz (-2,83%).

**Cuadro 6. IPC Variación y contribución anual**
**Por principales subclases**
**Septiembre 2026**

| Subclase | Variación (%) | Contribución Puntos porcentuales |
|---|---|---|
| Comidas en establecimientos de servicio a la mesa y autoservicio | 9,44 | 0,71 |
| Arriendo imputado | 5,03 | 0,64 |
| Transporte urbano | 10,65 | 0,51 |
| Arriendo efectivo | 5,12 | 0,48 |
| Carne de res y derivados | 14,22 | 0,34 |
| Frutas frescas | 16,64 | 0,24 |
| Electricidad | 6,92 | 0,24 |
| Papas | 78,24 | 0,23 |
| Comidas preparadas fuera del hogar para consumo inmediato | 9,41 | 0,22 |
| Servicios relacionados con la copropiedad | 17,14 | 0,22 |

**Fuente**: DANE, IPC.

**Nota:** La diferencia en la suma de las variables obedece al sistema de aproximación en el nivel de dígitos trabajados en el índice.

***Fuente:*** *Departamento Administrativo Nacional de Estadística – DANE. Boletín técnico Índice de Precios al Consumidor (IPC) septiembre 2026.*

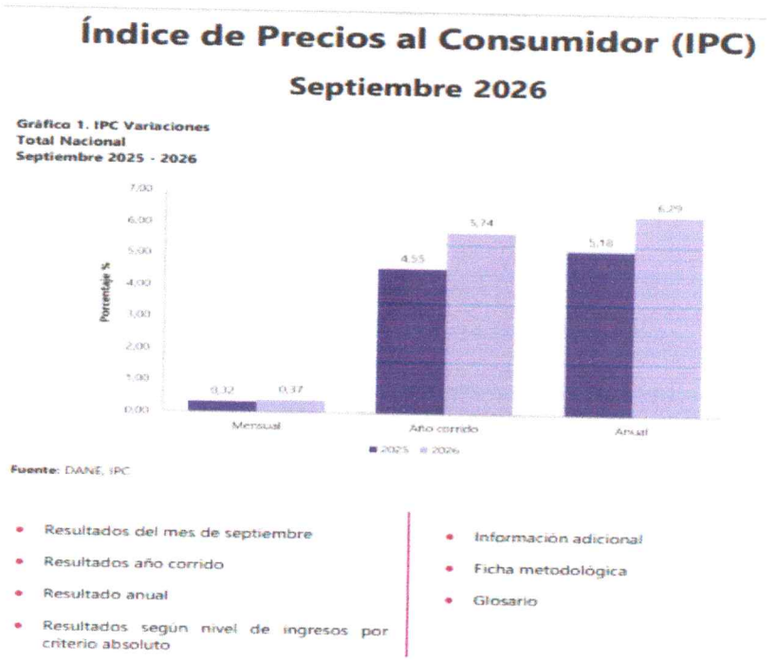


- Resultados del mes de septiembre
- Resultados año corrido
- Resultado anual
- Resultados según nivel de ingresos por criterio absoluto
- Información adicional
- Ficha metodológica
- Glosario

## 1.1 Comportamiento de la variación mensual del IPC según divisiones y subclases

## 1.2 Variación y contribución mensual por divisiones de gasto

En el mes de septiembre de 2026, el IPC registró una variación de 0,37% en comparación con agosto de 2026, dos divisiones se ubicaron por encima del promedio nacional: Educación (1,43%) y, por último, Alimentos y bebidas no alcohólicas (0,78%). Por debajo se ubicaron: Alojamiento, agua, electricidad, gas y otros combustibles

(0,31%), Restaurantes y hoteles (0,28%), Bebidas alcohólicas y tabaco (0,23%), Muebles, artículos para el hogar y para la conservación ordinaria del hogar (0,23%), Transporte (0,13%), Salud (0,12%), Prendas de vestir y calzado (0,10%), Bienes y servicios diversos (0,05%), Información y comunicación (-0,02%) y, por último, Recreación y cultura (-0,21%).

**Cuadro 1. IPC Variación y contribución mensual**
**Según divisiones de gasto**
**Septiembre 2025 - 2026**

| | | 2025 | | 2026 | |
|---|---|---|---|---|---|
| Divisiones de Gasto | Peso (%) | Variación (%) | Contribución Puntos Porcentuales | Variación (%) | Contribución Puntos Porcentuales |
| Educación | 4.41 | 5.39 | 0.06 | 1.43 | 0.06 |
| Alimentos y bebidas no alcohólicas | 15.05 | 0.18 | 0.03 | 0.78 | 0.15 |
| TOTAL | 100.00 | 0.32 | 0.32 | 0.37 | 0.37 |
| Alojamiento, agua, electricidad, gas y otros combustibles | 33.12 | 0.31 | 0.10 | 0.31 | 0.09 |
| Restaurantes y hoteles | 2.43 | 0.20 | 0.02 | 0.28 | 0.03 |
| Bebidas alcohólicas y tabaco | 1.70 | 1.07 | 0.02 | 0.23 | 0.00 |
| Muebles, artículos para el hogar y para la conservación ordinaria del hogar | 4.19 | 0.16 | 0.01 | 0.23 | 0.01 |
| Transporte | 12.93 | 0.11 | 0.01 | 0.13 | 0.02 |
| Salud | 1.71 | 0.60 | 0.01 | 0.12 | 0.00 |
| Prendas de vestir y calzado | 3.98 | 0.23 | 0.01 | 0.10 | 0.00 |
| Bienes y servicios diversos | 5.36 | 0.44 | 0.02 | 0.05 | 0.00 |
| Información y comunicación | 4.33 | 1.43 | 0.04 | -0.02 | 0.00 |
| Recreación y cultura | 3.79 | -0.16 | 0.00 | -0.21 | -0.01 |

**Fuente:** DANE, IPC
**Nota:** La diferencia en la suma de las variables obedece al sistema de aproximación en el nivel de dígitos trabajados en el índice.

***Fuente:*** *Departamento Administrativo Nacional de Estadística – DANE. Comunicado de prensa Índice de Precios al Consumidor (IPC). septiembre de 2026.*

## 4. VARIACIÓN DEL SALARIO MÍNIMO

A continuación, se presentan los incrementos del salario mínimo legal mensual vigente (SMMLV) de las dos últimas décadas en Colombia; el objetivo plasmado en el Plan de Desarrollo, ha fortalecido el ingreso real de los trabajadores remunerados con el salario mínimo de manera significativa, con incrementos por encima de la inflación y superiores a los de años anteriores, como muestra el siguiente cuadro:

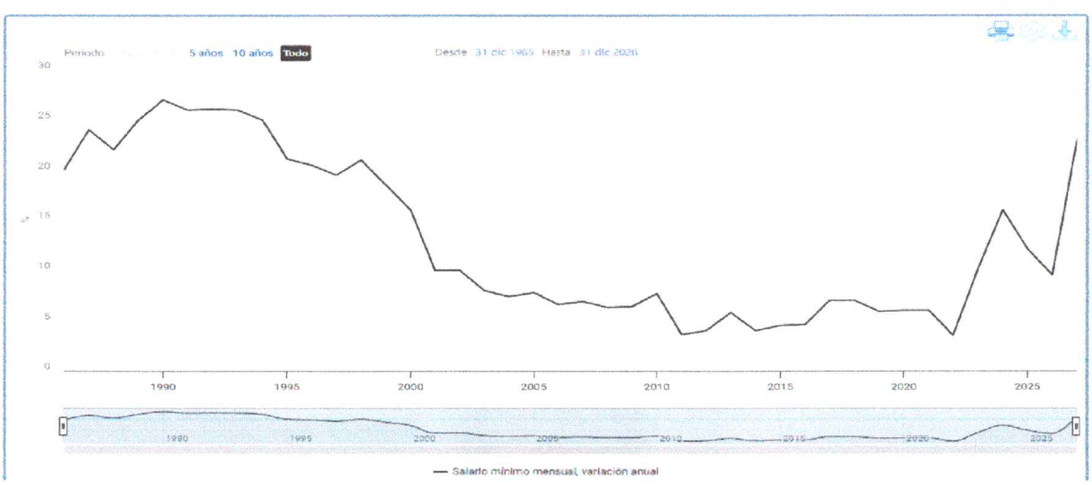

Bitakora

HISTÓRICO DEL SALARIO MÍNIMO LEGAL MENSUAL EN COLOMBIA

| Año | SALARIO MÍNIMO MENSUAL | | | AUXILIO DE TRANSPORTE | TOTAL ($) | | |
|---|---|---|---|---|---|---|---|
| | Valor mensual ($) | Variación con respecto al año anterior ($) | Variación con respecto al año anterior (%) | Valor mensual ($) | (Salario + Auxilio Transporte | Decreto que determinó el salario mínimo | Concertado |
| 2026 | 1.750.905 | 327.405 | 23,00% | 249.095 | 2.000.000 | Decreto 159 de 2026 y 1470 de 2025 | No |
| 2025 | 1.423.500 | 123.500 | 9,50% | 200.000 | 1.623.500 | Decreto 1572 y 1573 de 2024 | No |
| 2024 | 1.300.000 | 140.000 | 12,07% | 162.000 | 1.462.000 | Decreto 2292 y 2293 de 2023 | No |
| 2023 | 1.160.000 | 160.000 | 16,00% | 140.606 | 1.300.606 | Decreto 2613 de 2022 | Si |
| 2022 | 1.000.000 | 91.474 | 10,07% | 117.172 | 1.117.172 | Decreto 1724 de 2021 | Si |
| 2021 | 908.526 | 30.723 | 3,50% | 106.454 | 1.014.980 | Decreto 1785 de 2020 | No |
| 2020 | 877.803 | 49.687 | 6,00% | 102.854 | 980.657 | Decreto 2360 de 2019 | No |
| 2019 | 828.116 | 46.874 | 6,00% | 97.032 | 925.148 | Decreto 2451 de 2018 | Si |
| 2018 | 781.242 | 43.525 | 5,90% | 88.211 | 869.453 | Decreto 2269 de 2017 | Si |
| 2017 | 737.717 | 48.262 | 7,00% | 83.140 | 820.857 | Decreto 2209 de 2016 | No |
| 2016 | 689.455 | 45.105 | 7,00% | 77.700 | 767.155 | Decreto 2552 de 2015 | No |
| 2015 | 644.350 | 28.350 | 4,60% | 74.000 | 718.350 | Decreto 2731 de 2014 | No |
| 2014 | 616.000 | 26.500 | 4,50% | 72.000 | 688.000 | Decreto 3068 de 2013 | Si |
| 2013 | 589.500 | 22.800 | 4,02% | 70.500 | 660.000 | Decreto 2738 de 2012 | No |
| 2012 | 566.700 | 31.100 | 5,81% | 67.800 | 634.500 | Decreto 4919 de 2011 | Si |
| 2011 | 535.600 | 20.600 | 4,00% | 63.600 | 599.200 | Decreto 33 de 2011 | No |
| 2010 | 515.000 | 18.100 | 3,64% | 61.500 | 576.500 | Decreto 5053 de 2009 | No |
| 2009 | 496.900 | 35.400 | 7,67% | 59.300 | 556.200 | Decreto 4868 de 2008 | No |
| 2008 | 461.500 | 27.800 | 6,41% | 55.000 | 516.500 | Decreto 4965 de 2007 | No |
| 2007 | 433.700 | 25.700 | 6,30% | 50.800 | 484.500 | Decreto 4580 de 2006 | No |
| 2006 | 408.000 | 26.500 | 6,95% | 47.700 | 455.700 | Decreto 4686 de 2005 | Si |
| 2005 | 381.500 | 23.500 | 6,56% | 44.500 | 426.000 | Decreto 4360 de 2004 | No |
| 2004 | 358.000 | 26.000 | 7,83% | 41.600 | 399.600 | Decreto 3770 de 2003 | Si |
| 2003 | 332.000 | 23.000 | 7,44% | 37.500 | 369.500 | Decreto 3232 de 2002 | No |
| 2002 | 309.000 | 23.000 | 8,04% | 34.000 | 343.000 | Decreto 2910 de 2001 | No |
| 2001 | 286.000 | 25.900 | 9,96% | 30.000 | 316.000 | Decreto 2579 de 2000 | Si |
| 2000 | 260.100 | 23.640 | 10,00% | 26.413 | 286.513 | Decreto 2647 de 1999. Nota (1) | No |
| 1999 | 236.460 | 32.634 | 16,01% | 24.012 | 260.472 | Decreto 2560 de 1998 | No |
| 1998 | 203.826 | 31.821 | 18,50% | 20.700 | 224.526 | Decreto 3106 de 1997 | Si |
| 1997 | 172.005 | 29.880 | 21,02% | 17.250 | 189.255 | Decreto 2334 de 1996. Nota (2) | No |
| 1996 | 142.125 | 23.191 | 19,50% | 13.567 | 155.692 | Decreto 2310 de 1995 | No aplicaba |
| 1995 | 118.934 | 20.234 | 20,50% | 10.815 | 129.749 | Decreto 2872 de 1994 | No aplicaba |
| 1994 | 98.700 | 17.190 | 21,09% | 8.975 | 107.675 | Decreto 2548 de 1993 | No aplicaba |
| 1993 | 81.510 | 16.320 | 25,03% | 7.542 | 89.052 | Decreto 2061 de 1992 | No aplicaba |
| 1992 | 65.190 | 13.470 | 26,04% | 6.033 | 71.223 | Decreto 2867 de 1991 | No aplicaba |
| 1991 | 51.720 | 10.695 | 26,07% | 4.787 | 56.507 | Decreto 3074 de 1990 | No aplicaba |
| 1990 | 41.025 | 8.465 | 26,00% | 3.798 | 44.823 | Decreto 3000 de 1989 | No aplicaba |
| 1989 | 32.560 | 6.923 | 27,00% | 3.063 | 35.623 | Decreto 2662 de 1988 | No aplicaba |
| 1988 | 25.637 | 5.127 | 25,00% | 2.450 | 28.087 | Decreto 2545 de 1987 | No aplicaba |
| 1987 | 20.510 | 3.699 | 22,00% | 2.000 | 22.510 | Decreto 3732 de 1986 | No aplicaba |
| 1986 | 16.811 | 3.254 | 24,00% | 1.650 | 18.461 | Decreto 3754 de 1985 | No aplicaba |
| 1985 | 13.558 | 2.260 | 20,00% | 1.350 | 14.908 | Decreto 001 de 1985 | No aplicaba |
| 1984 | 11.298 | - | | 1.102 | 12.400 | Decreto 3506 de 1983. Nota (3) | No aplicaba |

https://recursos.bitakora.co/blog/ https://bitakora.co/blog/historico-salario-minimo-colombia/

## 5. ASPECTOS FINANCIEROS

Los principales aspectos económicos que inciden en la presente contratación directa para la prestación de servicios profesionales y de apoyo a la gestión del Municipio de Ocaña, Norte de Santander, corresponden a los tributos, estampillas, tasas, contribuciones y demás descuentos de ley previstos en el Estatuto Tributario Municipal y en la normativa vigente, los cuales deberán ser asumidos por el futuro contratista cuando haya lugar a ello. En consecuencia, dichos costos deberán ser considerados al momento de estructurar y aceptar la propuesta económica, garantizando que esta sea financieramente viable y suficiente para el adecuado cumplimiento de las obligaciones contractuales.

Un componente adicional que se ha tenido en cuenta en la proyección de la presente contratación son los aportes a seguridad social que deben realizar los contratistas en virtud de la relación contractual que se desprenda, el cual se liquida sobre el 40% del valor de los honorarios pactados entre las partes por cada uno de los períodos mensuales a cancelar por parte del Municipio.

## 6. Aspectos técnicos

Para el presente proceso de selección a través de la contratación directa de personas naturales para que preste sus servicios profesionales en el Municipio de Ocaña-Norte de Santander, se ha detallado por la Secretaría de Planeación y asesores la necesidad, la

capacidad, idoneidad y experiencia que se requiere para apoyar de forma adecuada, eficiente y responsable el proceso que adelanta la Entidad.

El alcance del proyecto comprende la **"PRESTAR LOS SERVICIOS PROFESIONALES DE APOYO PARA LA IMPLEMENTACIÓN DEL ESTUDIO TÉCNICO DE ESTRATIFICACIÓN SOCIOECONÓMICA EN LA APLICACIÓN, RECOLECCIÓN Y REGISTRO DE INFORMACIÓN METODOLÓGICA CONFORME A LOS ESTÁNDARES DEFINIDOS PARA LOS PREDIOS UBICADOS EN EL MUNICIPIO DE OCAÑA, NORTE DE SANTANDER"**

El requerimiento de personal presentado por la dependencia, se relaciona a continuación:

| PERFIL | NTIDAD |
|---|---|
| Persona natural que acredite título profesional.<br><br>Deberá acreditar experiencia laboral mínima de cuatro (4) meses. | |

## 7.1 TÉRMINO DE EJECUCIÓN DEL CONTRATO

El plazo estimado para la ejecución del presente contrato será de **TREINTA Y SIETE (37 DIAS**, que serán contados a partir de la fecha de inicio contemplada en la respectiva acta.

## 7.2 CERTIFICADOS DE DISPONIBILIDAD PRESUPUESTAL

El presupuesto para el presente proceso se encuentra respaldado con el Certificado de Disponibilidad Presupuestal No. CD1611 de fecha 05 de noviembre del 2026, expedida por la secretaría de hacienda municipal, con cargo al rubro: 2.3.2.02.02.008.04.001 predios con estratificación socioeconomica.

## 7.3 HISTORIAL DE CONTRATACION

En años anteriores el Municipio realizo contrataciones similares

| País | Entidad Estatal | Referencia | Descripción | Fase actual | Fecha de publicación | Fecha de presentación de ofertas | Cuantía | Estado | |
|---|---|---|---|---|---|---|---|---|---|
| | ALCALDIA MUNICIPAL DE OCAÑA | SDH CD 077 DE 2026 | SDH CD 077 DE 2026 | Presentación de oferta | 30/01/2026 10:10 PM (UTC -5 horas) | - | 10.520.000 COP | Proceso adjudicado y celebrado | Detalle |
| | ALCALDIA MUNICIPAL DE OCAÑA | SDH CD 081 DE 2026 | SDH CD 081 DE 2026 | Presentación de oferta | 30/01/2026 8:05 PM (UTC -5 horas) | - | 24.000.000 COP | Proceso adjudicado y celebrado | Detalle |
| | ALCALDIA MUNICIPAL DE OCAÑA | SDH CD 080 DE 2026 | SDH CD 080 DE 2026 | Presentación de oferta | 30/01/2026 6:49 PM (UTC -5 horas) | - | 12.000.000 COP | Proceso adjudicado y celebrado | Detalle |
| | ALCALDIA MUNICIPAL DE OCAÑA | SDH CD 076 DE 2026 | SDH CD 076 DE 2026 | Presentación de oferta | 30/01/2026 6:33 PM (UTC -5 horas) | - | 8.600.000 COP | Proceso adjudicado y celebrado | Detalle |
| | ALCALDIA MUNICIPAL DE OCAÑA | SDH CD 074 DE 2026 | SDH CD 074 DE 2026 | Presentación de oferta | 30/01/2026 6:00 PM (UTC -5 horas) | - | 10.520.000 COP | Proceso adjudicado y celebrado | Detalle |
| | ALCALDIA MUNICIPAL DE OCAÑA | SDH CD 140 DE 2026 | SDH CD 140 DE 2026 | Presentación de oferta | 30/01/2026 12:17 AM (UTC -5 horas) | - | 7.950.000 COP | Proceso en evaluación y observaciones | Detalle |
| | ALCALDIA MUNICIPAL DE OCAÑA | SDH CD 073 DE 2026 | SDH CD 073 DE 2026 | Presentación de oferta | 30/01/2026 12:05 AM (UTC -5 horas) | - | 17.172.000 COP | Proceso adjudicado y celebrado | Detalle |
| | ALCALDIA MUNICIPAL DE OCAÑA | SDH CD 072 DE 2026 | SDH CD 072 DE 2026 | Presentación de oferta | 29/01/2026 11:56 PM (UTC -5 horas) | - | 16.062.000 COP | Proceso adjudicado y celebrado | Detalle |
| | ALCALDIA MUNICIPAL DE OCAÑA | SDH CD 071 DE 2026 | SDH CD 071 DE 2026 | Presentación de oferta | 29/01/2026 11:48 PM (UTC -5 horas) | - | 10.600.000 COP | Proceso adjudicado y celebrado | Detalle |
| | ALCALDIA MUNICIPAL DE OCAÑA | SDH CD 070 DE 2026 | SDH CD 070 DE 2026 | Presentación de oferta | 29/01/2026 11:39 PM (UTC -5 horas) | - | 12.000.000 COP | Proceso adjudicado y celebrado | Detalle |

| | | | | | | | | | |
|---|---|---|---|---|---|---|---|---|---|
| | ALCALDIA MUNICIPAL DE OCAÑA | SDH CD 070 DE 2026 | SDH CD 070 DE 2026 | Presentación de oferta | 29/01/2026 11:39 PM (UTC -5 horas) | - | 12.000.000 COP | Proceso adjudicado y celebrado | Detalle |
| | ALCALDIA MUNICIPAL DE OCAÑA | SDH CD 069 DE 2026 | SDH CD 069 DE 2026 | Presentación de oferta | 29/01/2026 11:30 PM (UTC -5 horas) | - | 8.000.000 COP | Proceso adjudicado y celebrado | Detalle |
| | ALCALDIA MUNICIPAL DE OCAÑA | SDH CD 068 DE 2026 | SDH CD 068 DE 2026 | Presentación de oferta | 29/01/2026 11:20 PM (UTC -5 horas) | - | 10.520.000 COP | Proceso adjudicado y celebrado | Detalle |
| | ALCALDIA MUNICIPAL DE OCAÑA | SDH CD 066 DE 2026 | SDH CD 066 DE 2026 | Presentación de oferta | 29/01/2026 7:19 PM (UTC -5 horas) | - | 10.600.000 COP | Proceso adjudicado y celebrado | Detalle |
| | ALCALDIA MUNICIPAL DE OCAÑA | SDH CD 065 DE 2026 | SDH CD 065 DE 2026 | Presentación de oferta | 29/01/2026 7:03 PM (UTC -5 horas) | - | 12.000.000 COP | Proceso adjudicado y celebrado | Detalle |
| | ALCALDIA MUNICIPAL DE OCAÑA | SDH CD 067 DE 2026 | SDH CD 067 DE 2026 | Presentación de oferta | 29/01/2026 6:49 PM (UTC -5 horas) | - | 16.800.000 COP | Proceso adjudicado y celebrado | Detalle |
| | ALCALDIA MUNICIPAL DE OCAÑA | SDH CD 062 DE 2026 | SDH CD 062 DE 2026 | Presentación de oferta | 29/01/2026 12:32 AM (UTC -5 horas) | - | 10.600.000 COP | Proceso adjudicado y celebrado | Detalle |
| | ALCALDIA MUNICIPAL DE OCAÑA | SDH CD 064 DE 2026 | SDH CD 064 DE 2026 | Presentación de oferta | 29/01/2026 12:24 AM (UTC -5 horas) | - | 16.800.000 COP | Proceso adjudicado y celebrado | Detalle |
| | ALCALDIA MUNICIPAL DE OCAÑA | SDH CD 063 DE 2026 | SDH CD 063 DE 2026 | Presentación de oferta | 29/01/2026 12:15 AM (UTC -5 horas) | - | 12.720.000 COP | Proceso adjudicado y celebrado | Detalle |
| | ALCALDIA MUNICIPAL DE OCAÑA | SDH CD 061 DE 2026 | SDH CD 061 DE 2026 | Presentación de oferta | 28/01/2026 10:28 AM (UTC -5 horas) | - | 10.000.000 COP | Proceso adjudicado y celebrado | Detalle |
| | ALCALDIA MUNICIPAL DE OCAÑA | SDH CD 060 DE 2026 | SDH CD 060 DE 2026 | Presentación de oferta | 28/01/2026 10:13 AM (UTC -5 horas) | - | 16.200.000 COP | Proceso adjudicado y celebrado | Detalle |
| | ALCALDIA MUNICIPAL DE OCAÑA | SGOB CD 031 DE 2026 | SGOB CD 031 DE 2026 | Presentación de oferta | 23/06/2026 3:33 PM (UTC -5 horas) | - | 15.740.999 COP | Proceso adjudicado y celebrado | Detalle |
| | ALCALDIA MUNICIPAL DE OCAÑA | SGOB CD 030 DE 2026 | SGOB CD 030 DE 2026 | Presentación de oferta | 23/06/2026 3:02 PM (UTC -5 horas) | - | 9.098.333 COP | Proceso adjudicado y celebrado | Detalle |
| | ALCALDIA MUNICIPAL DE OCAÑA | SGOB UM 001 DE 2026 | SGOB UM 001 DE 2026 | Presentación de oferta | 25/05/2026 5:21 PM (UTC -5 horas) | - | 92.694.690 COP | Proceso adjudicado y celebrado | Detalle |
| | ALCALDIA MUNICIPAL DE OCAÑA | SGOB CD 029 DE 2026 | SGOB CD 029 DE 2026 | Presentación de oferta | 30/01/2026 1:17 PM (UTC -5 horas) | - | 8.433.320 COP | Proceso adjudicado y celebrado | Detalle |
| | ALCALDIA MUNICIPAL DE OCAÑA | SGOB CD 028 DE 2026 | SGOB CD 028 DE 2026 | Presentación de oferta | 30/01/2026 12:56 AM (UTC -5 horas) | - | 10.000.000 COP | Proceso adjudicado y celebrado | Detalle |
| | ALCALDIA MUNICIPAL DE OCAÑA | SGOB CD 026 DE 2026 | SGOB CD 026 DE 2026 | Presentación de oferta | 29/01/2026 12:55 AM (UTC -5 horas) | - | 7.500.000 COP | Proceso adjudicado y celebrado | Detalle |
| | ALCALDIA MUNICIPAL DE OCAÑA | SGOB CD 025 DE 2026 | SGOB CD 025 DE 2026 | Presentación de oferta | 28/01/2026 8:59 PM (UTC -5 horas) | - | 22.269.798 COP | Proceso adjudicado y celebrado | Detalle |
| | ALCALDIA MUNICIPAL DE OCAÑA | SGOB CD 022 DE 2026 | SGOB CD 022 DE 2026 | Presentación de oferta | 28/01/2026 11:11 AM (UTC -5 horas) | - | 9.000.000 COP | Proceso adjudicado y celebrado | Detalle |
| | ALCALDIA MUNICIPAL DE OCAÑA | SGOB CD 024 DE 2026 | SGOB CD 024 DE 2026 | Presentación de oferta | 28/01/2026 7:44 AM (UTC -5 horas) | - | 10.600.000 COP | Proceso adjudicado y celebrado | Detalle |
| | ALCALDIA MUNICIPAL DE OCAÑA | SGOB CD 023 DE 2026 | SGOB CD 023 DE 2026 | Presentación de oferta | 28/01/2026 7:28 AM (UTC -5 horas) | - | 14.666.666 COP | Proceso adjudicado y celebrado | Detalle |
| | ALCALDIA MUNICIPAL DE OCAÑA | SGOB CD 021 DE 2026 | SGOB CD 021 DE 2026 | Presentación de oferta | 27/01/2026 4:20 AM (UTC -5 horas) | - | 10.600.000 COP | Proceso adjudicado y celebrado | Detalle |
| | ALCALDIA MUNICIPAL DE OCAÑA | SGOB CD 020 DE 2026 | SGOB CD 020 DE 2026 | Presentación de oferta | 26/01/2026 9:55 PM (UTC -5 horas) | - | 7.950.000 COP | Proceso adjudicado y celebrado | Detalle |
| | ALCALDIA MUNICIPAL DE OCAÑA | SECT CD 022 DE 2026 | SECT CD 022 DE 2026 | Presentación de oferta | 29/01/2026 11:18 PM (UTC -5 horas) | - | 9.800.000 COP | Proceso adjudicado y celebrado | Detalle |
| | ALCALDIA MUNICIPAL DE OCAÑA | SECT CD 021 DE 2026 | SECT CD 021 DE 2026 | Presentación de oferta | 28/01/2026 6:04 PM (UTC -5 horas) | - | 12.250.000 COP | Proceso adjudicado y celebrado | Detalle |
| | ALCALDIA MUNICIPAL DE OCAÑA | SECT CD 020 DE 2026 | SECT CD 020 DE 2026 | Presentación de oferta | 28/01/2026 5:52 PM (UTC -5 horas) | - | 11.500.000 COP | Proceso adjudicado y celebrado | Detalle |
| | ALCALDIA MUNICIPAL DE OCAÑA | SECT CD 019 DE 2026 | SECT CD 019 DE 2026 | Presentación de oferta | 28/01/2026 5:03 PM (UTC -5 horas) | - | 14.700.000 COP | Proceso adjudicado y celebrado | Detalle |
| | ALCALDIA MUNICIPAL DE OCAÑA | SECT CD 018 DE 2026 | SECT CD 018 DE 2026 | Presentación de oferta | 28/01/2026 4:39 PM (UTC -5 horas) | - | 11.500.000 COP | Proceso adjudicado y celebrado | Detalle |
| | ALCALDIA MUNICIPAL DE OCAÑA | SECT CD 016 DE 2026 | SECT CD 016 DE 2026 | Presentación de oferta | 27/01/2026 5:03 PM (UTC -5 horas) | - | 20.000.000 COP | Proceso adjudicado y celebrado | Detalle |
| | ALCALDIA MUNICIPAL DE OCAÑA | SECT CD 015 DE 2026 | SECT CD 015 DE 2026 | Presentación de oferta | 27/01/2026 12:31 PM (UTC -5 horas) | - | 12.250.000 COP | Proceso adjudicado y celebrado | Detalle |
| | ALCALDIA MUNICIPAL DE OCAÑA | SECT CD 014 DE 2026 | SECT CD 014 DE 2026 | Presentación de oferta | 27/01/2026 12:03 PM (UTC -5 horas) | - | 14.700.000 COP | Proceso adjudicado y celebrado | Detalle |
| | ALCALDIA MUNICIPAL DE OCAÑA | SECT CD 013 DE 2026 | SECT CD 013 DE 2026 | Presentación de oferta | 27/01/2026 11:47 AM (UTC -5 horas) | - | 14.700.000 COP | Proceso adjudicado y celebrado | Detalle |
| | ALCALDIA MUNICIPAL DE OCAÑA | SECT CD 012 DE 2026 | SECT CD 012 DE 2026 | Presentación de oferta | 27/01/2026 11:30 AM (UTC -5 horas) | - | 12.250.000 COP | Proceso adjudicado y celebrado | Detalle |
| | ALCALDIA MUNICIPAL DE OCAÑA | SECT CD 011 DE 2026 | SECT CD 011 DE 2026 | Presentación de oferta | 27/01/2026 10:59 AM (UTC -5 horas) | - | 14.250.000 COP | Proceso adjudicado y celebrado | Detalle |

| | | | | | | | | | |
|---|---|---|---|---|---|---|---|---|---|
| | ALCALDIA MUNICIPAL DE OCAÑA | SMT CD 028 DE 2026 | SMT CD 028 DE 2026 | Presentación de oferta | 29/01/2026 12:12 PM (UTC -5 horas) | - | 20.700.000 COP | Proceso adjudicado y celebrado | Detalle |
| | ALCALDIA MUNICIPAL DE OCAÑA | SMT CD 027 DE 2026 | SMT CD 027 DE 2026 | Presentación de oferta | 29/01/2026 12:44 AM (UTC -5 horas) | - | 10.000.000 COP | Proceso adjudicado y celebrado | Detalle |
| | ALCALDIA MUNICIPAL DE OCAÑA | SMT CD 026 DE 2026 | SMT CD 026 DE 2026 | Presentación de oferta | 28/01/2026 7:04 AM (UTC -5 horas) | - | 9.328.000 COP | Proceso adjudicado y celebrado | Detalle |
| | ALCALDIA MUNICIPAL DE OCAÑA | SVIV CD 016 DE 2026 | SVIV CD 016 DE 2026 | Presentación de oferta | 30/01/2026 7:12 PM (UTC -5 horas) | - | 7.500.000 COP | Proceso adjudicado y celebrado | Detalle |
| | ALCALDIA MUNICIPAL DE OCAÑA | SVIV CONV SOL 007 DE 2026 | SVIV CONV SOL 007 DE 2026 | Presentación de oferta | 29/01/2026 11:57 PM (UTC -5 horas) | - | 40.020.120 COP | Proceso adjudicado y celebrado | Detalle |
| | ALCALDIA MUNICIPAL DE OCAÑA | SVIV CONV SOL 006 DE 2026 | SVIV CONV SOL 006 DE 2026 | Presentación de oferta | 29/01/2026 10:02 PM (UTC -5 horas) | - | 69.848.810 COP | Proceso adjudicado y celebrado | Detalle |
| | ALCALDIA MUNICIPAL DE OCAÑA | SVIV CONV SOL 005 DE 2026 | SVIV CONV SOL 005 DE 2026 | Presentación de oferta | 29/01/2026 9:33 PM (UTC -5 horas) | - | 26.918.492 COP | Proceso adjudicado y celebrado | Detalle |
| | ALCALDIA MUNICIPAL DE OCAÑA | SVIV UM 001 DE 2026 | SVIV UM 001 DE 2026 | Presentación de oferta | 29/01/2026 9:01 PM (UTC -5 horas) | - | 193.501.993 COP | Proceso adjudicado y celebrado | Detalle |
| | ALCALDIA MUNICIPAL DE OCAÑA | SVIV CONV SOL 004 DE 2026 | SVIV CONV SOL 004 DE 2026 | Presentación de oferta | 29/01/2026 7:05 AM (UTC -5 horas) | - | 48.105.092 COP | Proceso adjudicado y celebrado | Detalle |
| | ALCALDIA MUNICIPAL DE OCAÑA | SVIV CONV SOL 003 DE 2026 | SVIV CONV SOL 003 DE 2026 | Presentación de oferta | 29/01/2026 6:35 AM (UTC -5 horas) | - | 48.105.092 COP | Proceso adjudicado y celebrado | Detalle |
| | ALCALDIA MUNICIPAL DE OCAÑA | SVIV CONV SOL 002 DE 2026 | SVIV CONV SOL 002 DE 2026 | Presentación de oferta | 29/01/2026 4:43 AM (UTC -5 horas) | - | 29.699.909 COP | Proceso adjudicado y celebrado | Detalle |
| | ALCALDIA MUNICIPAL DE OCAÑA | SVIV CONV SOL 001 DE 2026 | SVIV CONV SOL 001 DE 2026 | Presentación de oferta | 29/01/2026 4:16 AM (UTC -5 horas) | - | 22.548.132 COP | Proceso adjudicado y celebrado | Detalle |
| | ALCALDIA MUNICIPAL DE OCAÑA | SVIV CD 015 DE 2026 | SVIV CD 015 DE 2026 | Presentación de oferta | 26/01/2026 4:49 AM (UTC -5 horas) | - | 12.000.000 COP | Proceso adjudicado y celebrado | Detalle |
| | ALCALDIA MUNICIPAL DE OCAÑA | SVIV CD 014 DE 2026 | SVIV CD 014 DE 2026 | Presentación de oferta | 26/01/2026 4:48 AM (UTC -5 horas) | - | 13.200.000 COP | Proceso adjudicado y celebrado | Detalle |
| | ALCALDIA MUNICIPAL DE OCAÑA | SVIV CD 013 DE 2026 | SVIV CD 013 DE 2026 | Presentación de oferta | 26/01/2026 4:42 AM (UTC -5 horas) | - | 12.000.000 COP | Proceso adjudicado y celebrado | Detalle |
| | ALCALDIA MUNICIPAL DE OCAÑA | SVIV CD 011 DE 2026 | SVIV CD 011 DE 2026 | Presentación de oferta | 26/01/2026 4:34 AM (UTC -5 horas) | - | 14.000.000 COP | Proceso adjudicado y celebrado | Detalle |
| | ALCALDIA MUNICIPAL DE OCAÑA | SVIV CD 010 DE 2026 | SVIV CD 010 DE 2026 | Presentación de oferta | 26/01/2026 4:25 AM (UTC -5 horas) | - | 18.000.000 COP | Proceso adjudicado y celebrado | Detalle |

## 7. ASPECTOS REGULATORIOS O LEGALES

*El artículo 2.2.1.2.1.4.9 del Decreto 1082 de 2015, establece:*

***"Artículo 2.2.1.2.1.4.9. Contratos de prestación de servicios profesionales y de apoyo a la gestión, o para la ejecución de trabajos artísticos que solo pueden encomendarse a determinadas personas naturales**. Las Entidades Estatales pueden contratar bajo la modalidad de contratación directa la prestación de servicios profesionales y de apoyo a la gestión con la persona natural o jurídica que esté en capacidad de ejecutar el objeto del contrato, siempre y cuando la Entidad Estatal verifique la idoneidad o experiencia requerida y relacionada con el área de que se trate. En este caso, no es necesario que la Entidad Estatal haya obtenido previamente varias ofertas, de lo cual el ordenador del gasto debe dejar constancia escrita.*

*Los servicios profesionales y de apoyo a la gestión corresponden a aquellos de naturaleza intelectual diferentes a los de consultoría que se derivan del cumplimiento de las funciones de la Entidad Estatal, así como los relacionados con actividades operativas, logísticas, o asistenciales.*

*La Entidad Estatal, para la contratación de trabajos artísticos que solamente puedan encomendarse a determinadas personas naturales, debe justificar esta situación en los*

*estudios y documentos previos*

- **Constitución Política de 1991**

- Ley 80 de 1993, "Por la cual se expide el Estatuto General de Contratación de la Administración Pública, y sus decretos reglamentarios".
- Ley 1150 de 2007, "Por medio de la cual se introducen medidas para la eficiencia y la transparencia en la Ley 80 de 1993 y se dictan otras disposiciones generales sobre la contratación con recursos públicos".
- Decreto 1082 de 2015, "Por el cual se reglamenta el sistema de compras y contratación pública".
- Ley 828 de 2003, "por la cual se expiden normas para el control de la evasión del Sistema de Seguridad Social".
- Ley 1122 de 2007, "Por la cual se hacen algunas modificaciones en el Sistema General de Seguridad Social en Salud y se dictan otras disposiciones".
- Ley 1474 de 2011, "Por la cual se dictan normas orientadas a fortalecer los mecanismos de prevención, investigación y sanción de actos de corrupción y la efectividad del control de la gestión pública"
- Decreto Ley 019 de 2012, "Por el cual se dictan normas para suprimir o reformar regulaciones, procedimientos y trámites innecesarios existentes en la Administración Pública".
- Ley 1437 de 2011, "Por la cual se expide el Código de Procedimiento Administrativo y de lo Contencioso Administrativo".

**TRATADO DE LIBRE DE COMERCIO (TLC).**

En atención a lo definido en el artículo 2.2.1.1.1.3.1., del Decreto 1082 de 2015, los Acuerdos Comerciales son tratados internacionales vigentes celebrados por el Estado colombiano, que contienen derechos y obligaciones en materia de compras públicas, en los cuales existe como mínimo el compromiso de trato nacional para: (i) los bienes y servicios de origen colombiano y (ii) los proveedores colombianos.

Las Entidades Estatales deben cumplir las obligaciones del Estado colombiano consagradas en los Acuerdos Comerciales. Los municipios están obligados por los Acuerdos Comerciales con Chile, Guatemala, los Estados AELC, y la Unión Europea y por la Decisión 439 de 1998 de la Secretaría de la CAN.

Sin embargo, de acuerdo a la naturaleza del objeto, cuantía y la modalidad de selección de contratistas, el presente proceso de contratación no está cobijado por acuerdos comerciales razón por la cual no se debe realizar el análisis definido en la Guía expedida por la Agencia Nacional de Contratación Pública- Colombia Compra Eficiente.

## 8. ANÁLISIS DE LA OFERTA

### 9.1 Posibles oferentes:

**A nivel Municipal:**

De acuerdo con el modelo de abastecimiento estratégico-análisis de la oferta de la Agencia de Contratación Pública (Vigencia 2026, corte a 26 de junio del 2026), a continuación, se muestran, las cifras generales acordes con el objeto contractual:

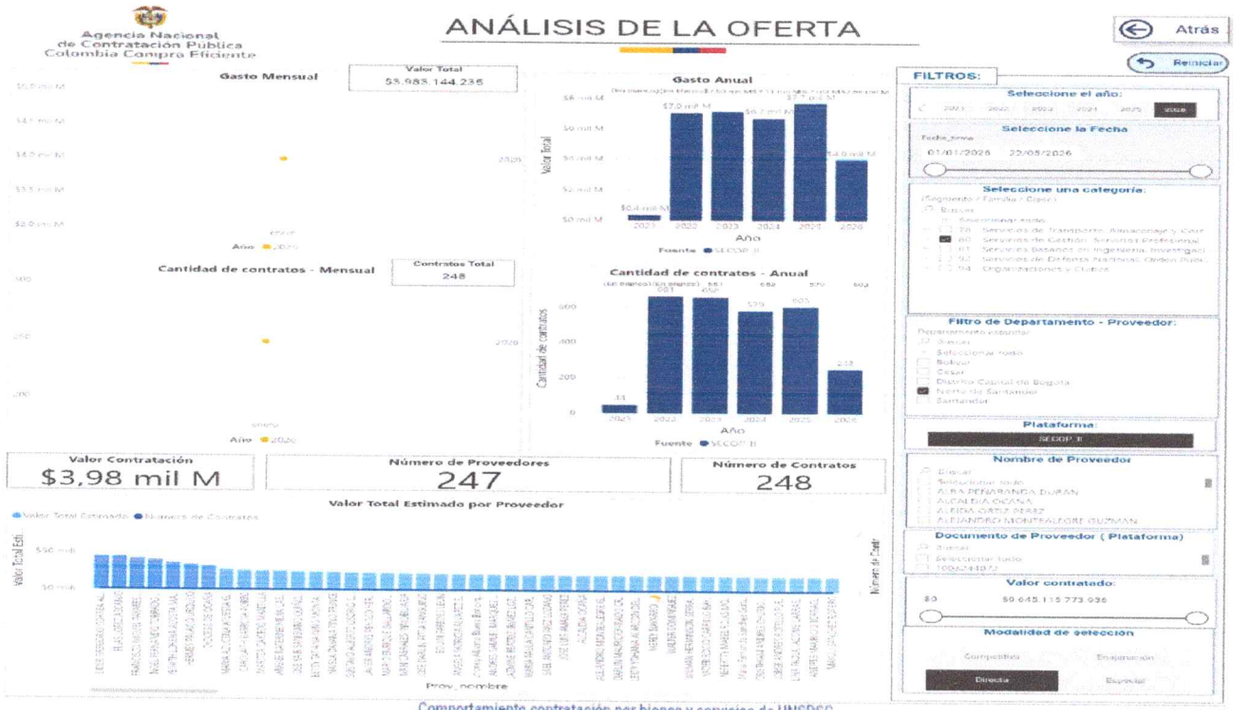


| Año | 2024 | | 2025 | | | 2026 | | | Total | | |
|---|---|---|---|---|---|---|---|---|---|---|---|
| Clasificador de Bienes y Servicios - Familia | or | Participación | Contratos | Valor | Participación | Contratos | Valor | Participación | Contratos | Valor | Participación |
| 8011 - Servicios de recursos humanos | 174.185 | 17,32% | 663 | $8.494.480.288 | 20,33% | 313 | $5.030.312.922 | 12,04% | 2902 | $34.497.846.724 | 82,58% |
| 8010 - Servicios de asesoría de gestión | | | 1 | $2.783.127.723 | 6,66% | | | | 37 | $5.884.306.979 | 14,09% |
| 8012 - Servicios legales | | | | | | | | | 53 | $1.043.629.190 | 2,50% |
| 8013 - Servicios inmobiliarios | 548.426 | 0,22% | 1 | $20.245.271 | 0,05% | 2 | $54.269.798 | 0,13% | 11 | $320.149.645 | 0,77% |
| 8014 - Comercialización y distribución | | | | | | | | | 3 | $29.993.306 | 0,07% |
| Total | 722.611 | 17,54% | 665 | $11.297.853.282 | 27,04% | 315 | $5.084.582.720 | 12,17% | 3006 | $41.775.925.844 | 100,00% |

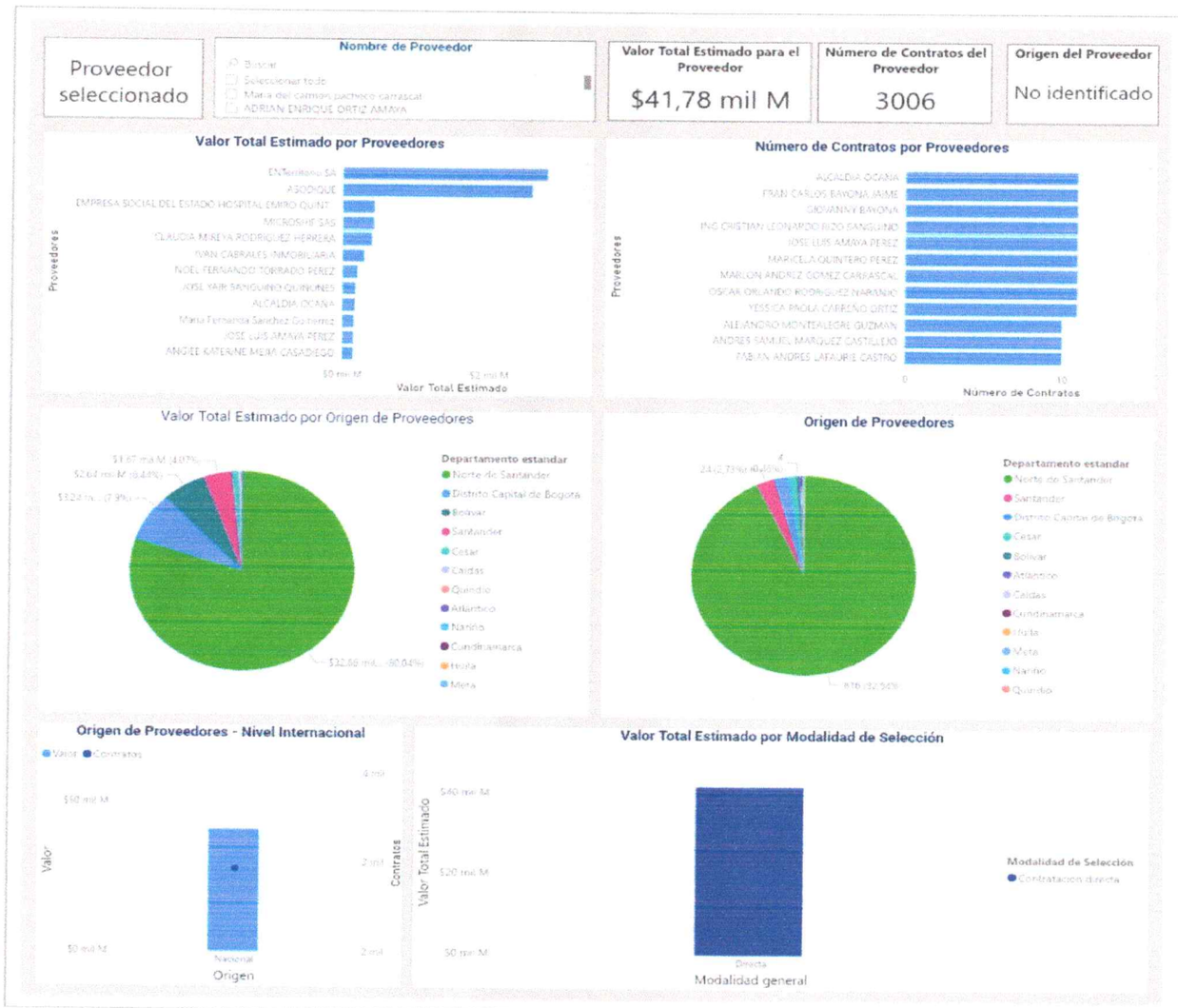


## 9. ANÁLISIS DE LA DEMANDA

Durante las vigencias anteriores, en desarrollo de los procesos de contratación del Municipio de Ocaña-Norte de Santander, se adelantaron procesos de contratación por la modalidad de Directa la cual es aplicable a los objetos de contratación de personas naturales para la prestación de servicios profesionales y de apoyo a la gestión.

Los procesos de selección adelantados por el Municipio de Ocaña-Norte de Santander para contrataciones similares a la que se está adelantando, se han venido desarrollando a través de las modalidades de contratación contenidas en la Ley 1150 de 2007 y el Decreto 1082 de 2015, las cuales se encuentran regidas por lo dispuesto en la Ley 80 de 1993 y las demás normas que las modifiquen sustituyan y/o adicionen.

De acuerdo con el modelo de abastecimiento estratégico-análisis de la demanda de la Agencia de Contratación Pública (Vigencia 2026, corte a 26 de junio del 2026), a continuación, se muestran, las cifras generales acordes con el objeto contractual:




Comportamiento contratación por bienes y servicios de UNSPSC

| Año | 2026 | | | Total | | |
|---|---|---|---|---|---|---|
| Clasificador de Bienes y Servicios - Familia | Contratos | Valor | Participacion | Contratos | Valor | Participacion |
| 8011 - Servicios de recursos humanos | 246 | $3.928.874.437 | 98,64% | 246 | $3.928.874.437 | 98,64% |
| 8013 - Servicios inmobiliarios | 2 | $54.269.798 | 1,36% | 2 | $54.269.798 | 1,36% |
| Total | 248 | $3.983.144.235 | 100,00% | 248 | $3.983.144.235 | 100,00% |

## 10. GLOSARIO

**IDONEIDAD:** Reunión de las condiciones necesarias para desempeñar su obligación. Se entiende por idoneidad la experiencia con resultados satisfactorios que acrediten capacidad técnica y administrativa de las personas para realizar el objeto contratado.

**PERFECCIONAMIENTO:** El contrato se perfecciona con la suscripción (firmas) de las partes.

**EJECUCIÓN:** Para el inicio de las actividades del contrato que se derive del presente estudio del sector se requiere que la Entidad expida el Registro Presupuestal.

## 11. ANALISIS DE RIESGOS

Uno de los aspectos más importantes en la planeación contractual es incluir en los documentos previos la estimación, tipificación y asignación de los riesgos previsibles involucrados en el proceso de contratación que el Municipio pretende celebrar.

En cumplimiento de lo anterior, el Municipio de Ocaña-Norte de Santander, determina cuales son los eventos que considera se deben garantizar teniendo en cuenta el riesgo que se pueda presentar en el presente proceso.

### a. DEFINICIÓN DE RIESGO

Se entiende por riesgo cualquier posibilidad de afectación que limite, retrase o suspenda la ejecución del objeto contractual, o que perjudique en cualquier forma y según con la tipificación de los riesgos a funcionarios, terceros o cualquier otro ser humano en su integridad y salud física y mental.

El suceso que prevé el riesgo deberá tener relación directa con la ejecución del objeto contractual y posterior al mismo para que sea asumido como un riesgo del actual proceso de contratación.

### b. CLASIFICACIÓN DE LOS RIESGOS

De acuerdo a lo establecido en el artículo 4 de la Ley 1150 de 2007, en el presente proceso los riesgos se clasificarán según los siguientes parámetros:

i. Por su clase, su fuente, la etapa del Proceso de Contratación en la que se encuentra el Riesgo

ii. Por su procedencia

Los riesgos previsibles del presente proceso de contratación se clasificarán según su procedencia y momento en que se pueden producir, teniendo en cuenta que se pueden presentar dentro y posterior a la ejecución del contrato.

**b.1. clasificación o tipificación del riesgo por su clase, su fuente, la etapa del Proceso de Contratación:**

**Clase:**

- General: es un Riesgo de todos los Procesos de Contratación adelantados por la Entidad Estatal, por lo cual está presente en toda su actividad contractual.

- Específico: es un Riesgo propio del Proceso de Contratación objeto de análisis.

**Etapa:**

- **Planeación:** la etapa de planeación está comprendida entre la elaboración del Plan Anual de Adquisiciones y la fecha en la cual se decide continuar o no con el Proceso de Contratación

- **Selección:** la etapa de selección está comprendida entre el acto de Apertura del Proceso de Contratación y la Adjudicación o la declaración de desierto del Proceso de Contratación.

- **Contratación:** Una vez adjudicado el contrato objeto del Proceso de Contratación, inicia la etapa de contratación

- **Ejecución:** la etapa de ejecución inicia una vez cumplidos los requisitos previstos para iniciar la ejecución del contrato respectivo y termina con el vencimiento del plazo del contrato o la fecha de liquidación si hay lugar a ella.

**b.2. Clasificación o tipificación del riesgo según su procedencia**

El Municipio de Ocaña-Norte de Santander ha agrupado los riesgos contractuales previsibles en diversas categorías generales que podrían afectar la consecución, en los términos pactados, de las finalidades contractuales, así:

- **De carácter político y social:** son los derivados de los cambios de las políticas gubernamentales, legales y de cambios en las condiciones sociales que tengan impacto en la ejecución del contrato, como, por ejemplo, modificaciones en las normas que regulan las actividades a desarrollar por parte del contratista.

**12. CONSIDERACIONES FINALES**

Por lo anterior, el Municipio de Ocaña-Norte de Santander realizará todo el procedimiento de selección para escoger la oferta más favorable, en términos de selección objetiva, de acuerdo con la normatividad vigente y las guías y documentos expedidos por la Agencia Nacional de Contratación Pública- Colombia Compra Eficiente- para los procesos de contratación directa cuyo objeto es "**PRESTAR LOS SERVICIOS PROFESIONALES DE APOYO PARA LA IMPLEMENTACIÓN DEL ESTUDIO TÉCNICO DE ESTRATIFICACIÓN SOCIOECONÓMICA EN LA APLICACIÓN, RECOLECCIÓN Y REGISTRO DE INFORMACIÓN METODOLÓGICA CONFORME A LOS ESTÁNDARES DEFINIDOS PARA LOS PREDIOS UBICADOS EN EL MUNICIPIO DE OCAÑA, NORTE DE SANTANDER**"

**RAUL EDUARDO GARCÍA BECERRA**
Secretario de Planeación

Proyectó: CAROLAITH BARBOSA PORTO- ASESORA JURÍDICA
Reviso: CAROLAITH BARBOSA PORTO- ASESORA JURÍDICA
aprobó: RAUL EDUARDO GARCÍA BECERRA – Secretario de Planeación

**Cuadro 3. IPC Variación y contribución año corrido**
**Según divisiones de gasto**
**Septiembre 2025 - 2026**

| Divisiones de Gasto | Peso (%) | 2025 | | 2026 | |
|---|---|---|---|---|---|
| | | Variación (%) | Contribucion Puntos Porcentuales | Variación (%) | Contribucion Puntos Porcentuales |
| Alimentos y bebidas no alcohólicas | 15,05 | 6,31 | 1,18 | 8,00 | 1,50 |
| Educación | 4,41 | 7,38 | 0,29 | 7,43 | 0,30 |
| Restaurantes y hoteles | 9,43 | 5,90 | 0,65 | 7,40 | 0,84 |
| Muebles, artículos para el hogar y para la conservación ordinaria del hogar | 4,19 | 3,08 | 0,12 | 6,51 | 0,26 |
| Salud | 1,71 | 5,28 | 0,09 | 5,86 | 0,10 |
| TOTAL | 100,00 | 4,55 | 4,55 | 5,74 | 5,74 |
| Alojamiento, agua, electricidad, gas y otros combustibles | 33,12 | 3,97 | 1,24 | 4,94 | 1,54 |
| Bebidas alcohólicas y tabaco | 1,70 | 5,15 | 0,09 | 4,84 | 0,08 |
| Bienes y servicios diversos | 5,36 | 3,80 | 0,20 | 4,45 | 0,23 |
| Transporte | 12,93 | 4,47 | 0,60 | 4,39 | 0,59 |
| Información y comunicación | 4,33 | 0,86 | 0,02 | 4,08 | 0,11 |
| Recreación y cultura | 3,79 | 0,46 | 0,01 | 3,49 | 0,11 |
| Prendas de vestir y calzado | 3,98 | 1,67 | 0,05 | 2,66 | 0,08 |

**Fuente:** DANE, IPC.
**Nota:** La diferencia en la suma de las variables obedece al sistema de aproximación en el nivel de digitos trabajados en el índice.

Los mayores aportes a la variación en lo corrido del año (enero - septiembre), se ubicaron en las divisiones de Alojamiento, agua, electricidad, gas y otros combustibles, Alimentos y bebidas no alcohólicas, Restaurantes y hoteles, Transporte y Educación, las cuales en conjunto contribuyeron con 4,77 puntos porcentuales a la variación total.

**4.2.1.2 Variación y contribución de las subclases en el año corrido:** En septiembre de 2026 en comparación con diciembre de 2025, la variación de las subclases que más aportaron al acumulado del año fueron: comidas en establecimientos de servicio a la mesa y autoservicio (7,49%), arriendo imputado (4,13%), transporte urbano (10,44%), arriendo efectivo (4,21%), frutas frescas (29,25%), carne de res y derivados (11,25%), electricidad (7,24%), papas (67,70%), servicios relacionados con la copropiedad (16,96%) y comidas preparadas fuera del hogar para consumo inmediato (7,00%). Las mayores contribuciones negativas a la variación se ubicaron en: vehículo particular nuevo o usado (-3,43%), plátanos (-12,24%), legumbres secas (-10,41%), carne de cerdo y derivados (-5,39%) y dulces, confites, caramelos, bombones, chocolatinas (-18,28%).

**Cuadro 4. IPC Variación y contribución año corrido**
**Por principales subclases**
**Septiembre 2026**

| Subclases | Variación (%) | Contribución Puntos porcentuales |
|---|---|---|
| Comidas en establecimientos de servicio a la mesa y autoservicio | 7,49 | 0,57 |
| Arriendo imputado | 4,13 | 0,53 |
| Transporte urbano | 10,44 | 0,50 |
| Arriendo efectivo | 4,21 | 0,39 |
| Frutas frescas | 29,25 | 0,38 |
| Carne de res y derivados | 11,25 | 0,28 |
| Electricidad | 7,24 | 0,25 |
| Papas | 67,70 | 0,21 |
| Servicios relacionados con la copropiedad | 16,96 | 0,21 |
| Comidas preparadas fuera del hogar para consumo inmediato | 7,00 | 0,17 |

**Fuente:** DANE, IPC.
**Nota:** La diferencia en la suma de las variables obedece al sistema de aproximación en el nivel de digitos trabajados en el índice.

## 4.3. RESULTADO ANUAL

### 4.3.1 Comportamiento de la variación anual del IPC según divisiones y subclases

#### 4.3.1.1 Variación y contribución anual por divisiones de gasto

En el mes de septiembre de 2026, el IPC registró una variación de 6,29% en comparación con septiembre de 2025. En el último año, las divisiones Restaurantes y hoteles (9,44%), Salud (7,79%), Educación (7,49%), Muebles, artículos para el hogar y para la conservación ordinaria del hogar (6,75%) y, por último, Alimentos y bebidas no alcohólicas (6,74%) se ubicaron por encima del promedio nacional. Entre tanto, las divisiones Bebidas alcohólicas y tabaco (6,05%), Alojamiento, agua, electricidad, gas y otros combustibles (5,74%), Bienes y servicios diversos (5,63%), Transporte (5,27%), Recreación y cultura (4,91%), Información y comunicación (4,45%) y, por último, Prendas de vestir y calzado (3,12%) se ubicaron por debajo del promedio nacional.

**Cuadro 5. IPC Variación y contribución anual**
**Según divisiones de gasto**
**Septiembre 2025 - 2026**

| Divisiones de Gasto | Peso (%) | 2025 | | 2026 | |
|---|---|---|---|---|---|
| | | Variación (%) | Contribución Puntos Porcentuales | Variación (%) | Contribución Puntos Porcentuales |
| Restaurantes y hoteles | 9,43 | 7,47 | 0,82 | 9,44 | 1,06 |
| Salud | 1,71 | 5,99 | 0,10 | 7,79 | 0,13 |
| Educación | 4,41 | 7,29 | 0,29 | 7,49 | 0,31 |
| Muebles, artículos para el hogar y para la conservación ordinaria del hogar | 4,19 | 3,32 | 0,13 | 6,75 | 0,27 |
| Alimentos y bebidas no alcohólicas | 15,05 | 6,21 | 1,17 | 6,74 | 1,28 |
| TOTAL | 100,00 | 5,18 | 5,18 | 6,29 | 6,29 |
| Bebidas alcohólicas y tabaco | 1,70 | 6,38 | 0,11 | 6,05 | 0,10 |
| Alojamiento, agua, electricidad, gas y otros combustibles | 33,12 | 4,84 | 1,51 | 5,74 | 1,78 |
| Bienes y servicios diversos | 5,36 | 4,43 | 0,23 | 5,63 | 0,29 |
| Transporte | 12,93 | 5,05 | 0,68 | 5,27 | 0,71 |
| Recreación y cultura | 3,79 | 1,74 | 0,06 | 4,91 | 0,15 |
| Información y comunicación | 4,33 | 0,55 | 0,01 | 4,45 | 0,12 |
| Prendas de vestir y calzado | 3,98 | 2,15 | 0,07 | 3,12 | 0,09 |

**Fuente:** DANE, IPC.
**Nota:** La diferencia en la suma de las variables obedece al sistema de aproximación en el nivel de dígitos trabajados en el índice.

Los mayores aportes a la variación anual se registraron en las divisiones de: Alojamiento, agua, electricidad, gas y otros combustibles, Alimentos y bebidas no alcohólicas, Restaurantes y hoteles, Transporte y Educación, las cuales en conjunto contribuyeron con 5,13 puntos porcentuales al acumulado anual de dicha variación.

**4.3.1.2 Variaciones y contribuciones de las subclases en el año:** En septiembre de 2026 en comparación con septiembre de 2025, la variación anual de las subclases que más aportaron al índice total fueron: comidas en establecimientos de servicio a la mesa y autoservicio (9,44%), arriendo imputado (5,03%), transporte urbano (10,65%), arriendo efectivo (5,12%), carne de res y derivados (14,22%), frutas frescas (16,64%), electricidad (6,92%), papas (78,24%), comidas preparadas fuera del hogar para consumo inmediato (9,41%) y servicios relacionados con la copropiedad (17,14%). Las mayores contribuciones negativas se presentan en: vehículo particular nuevo o usado (-2,85%), zanahoria (-39,68%), carne de cerdo y derivados (-6,17%), legumbres secas (-11,56%) y arroz (-2,83%).

**Cuadro 6. IPC Variación y contribución anual**
**Por principales subclases**
**Septiembre 2026**

| Subclase | Variación (%) | Contribución Puntos porcentuales |
|---|---|---|
| Comidas en establecimientos de servicio a la mesa y autoservicio | 9,44 | 0,71 |
| Arriendo imputado | 5,03 | 0,64 |
| Transporte urbano | 10,65 | 0,51 |
| Arriendo efectivo | 5,12 | 0,48 |
| Carne de res y derivados | 14,22 | 0,34 |
| Frutas frescas | 16,64 | 0,24 |
| Electricidad | 6,92 | 0,24 |
| Papas | 78,24 | 0,23 |
| Comidas preparadas fuera del hogar para consumo inmediato | 9,41 | 0,22 |
| Servicios relacionados con la copropiedad | 17,14 | 0,22 |

**Fuente**: DANE, IPC.
**Nota:** La diferencia en la suma de las variables obedece al sistema de aproximación en el nivel de dígitos trabajados en el índice.

***Fuente:*** *Departamento Administrativo Nacional de Estadística – DANE. Boletín técnico Índice de Precios al Consumidor (IPC) septiembre 2026.*

**Índice de Precios al Consumidor (IPC)**

**Septiembre 2026**

**Gráfico 1. IPC Variaciones**
**Total Nacional**
**Septiembre 2025 - 2026**

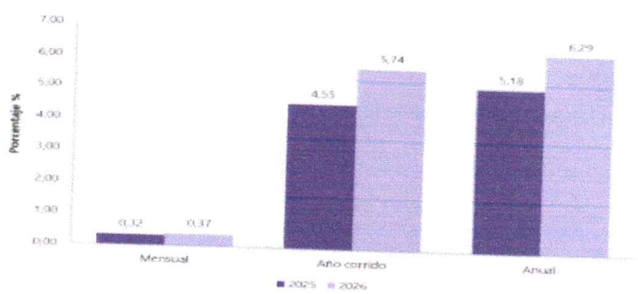


**Fuente**: DANE, IPC

- Resultados del mes de septiembre
- Resultados año corrido
- Resultado anual
- Resultados según nivel de ingresos por criterio absoluto

- Información adicional
- Ficha metodológica
- Glosario

## 1.1 Comportamiento de la variación mensual del IPC según divisiones y subclases

## 1.2 Variación y contribución mensual por divisiones de gasto

En el mes de septiembre de 2026, el IPC registró una variación de 0,37% en comparación con agosto de 2026, dos divisiones se ubicaron por encima del promedio nacional: Educación (1,43%) y, por último, Alimentos y bebidas no alcohólicas (0,78%). Por debajo se ubicaron: Alojamiento, agua, electricidad, gas y otros combustibles

(0,31%), Restaurantes y hoteles (0,28%), Bebidas alcohólicas y tabaco (0,23%), Muebles, artículos para el hogar y para la conservación ordinaria del hogar (0,23%), Transporte (0,13%), Salud (0,12%), Prendas de vestir y calzado (0,10%), Bienes y servicios diversos (0,05%), Información y comunicación (-0,02%) y, por último, Recreación y cultura (-0,21%).

**Cuadro 1. IPC Variación y contribución mensual**
**Según divisiones de gasto**
**Septiembre 2025 - 2026**

| Divisiones de Gasto | Peso (%) | 2025 | | 2026 | |
|---|---|---|---|---|---|
| | | Variación (%) | Contribución Puntos Porcentuales | Variación (%) | Contribución Puntos Porcentuales |
| Educación | 4,41 | 1,29 | 0,06 | 1,43 | 0,06 |
| Alimentos y bebidas no alcohólicas | 15,05 | 0,18 | 0,03 | 0,78 | 0,15 |
| TOTAL | 100,00 | 0,32 | 0,32 | 0,37 | 0,37 |
| Alojamiento, agua, electricidad, gas y otros combustibles | 33,12 | 0,31 | 0,10 | 0,31 | 0,09 |
| Restaurantes y hoteles | 9,43 | 0,29 | 0,02 | 0,24 | 0,03 |
| Bebidas alcohólicas y tabaco | 1,70 | 1,07 | 0,02 | 0,23 | 0,00 |
| Muebles, artículos para el hogar y para la conservación ordinaria del hogar | 4,19 | 0,16 | 0,01 | 0,23 | 0,01 |
| Transporte | 12,93 | 0,11 | 0,01 | 0,13 | 0,02 |
| Salud | 1,71 | 0,60 | 0,01 | 0,12 | 0,00 |
| Prendas de vestir y calzado | 3,98 | 0,23 | 0,01 | 0,10 | 0,00 |
| Bienes y servicios diversos | 5,36 | 0,44 | 0,02 | 0,05 | 0,00 |
| Información y comunicación | 4,33 | 1,43 | 0,04 | -0,02 | 0,00 |
| Recreación y cultura | 3,79 | -0,16 | 0,00 | -0,21 | -0,01 |

**Fuente:** DANE, IPC
**Nota:** La diferencia en la suma de las variables obedece al sistema de aproximación en el nivel de dígitos trabajados en el índice.

***Fuente:*** *Departamento Administrativo Nacional de Estadística – DANE. Comunicado de prensa Índice de Precios al Consumidor (IPC). septiembre de 2026.*

## 4. VARIACIÓN DEL SALARIO MÍNIMO

A continuación, se presentan los incrementos del salario mínimo legal mensual vigente (SMMLV) de las dos últimas décadas en Colombia; el objetivo plasmado en el Plan de Desarrollo, ha fortalecido el ingreso real de los trabajadores remunerados con el salario mínimo de manera significativa, con incrementos por encima de la inflación y superiores a los de años anteriores, como muestra el siguiente cuadro:

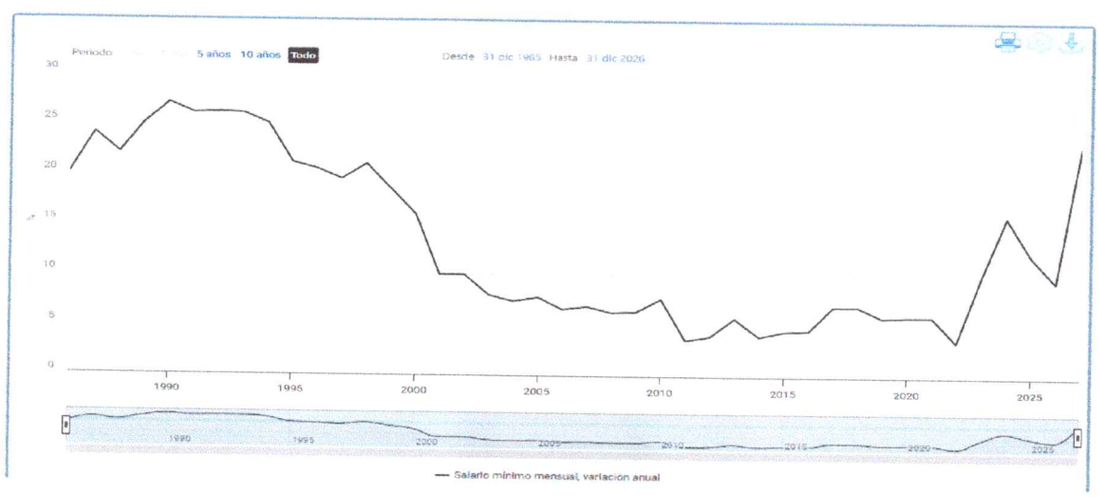

Bitakora — HISTÓRICO DEL SALARIO MÍNIMO LEGAL MENSUAL EN COLOMBIA

| Año | SALARIO MÍNIMO MENSUAL | | | AUXILIO DE TRANSPORTE | TOTAL ($) | | |
|---|---|---|---|---|---|---|---|
| | Valor mensual ($) | Variación con respecto al año anterior ($) | Variación con respecto al año anterior (%) | Valor mensual ($) | (Salario + Auxilio Transporte | Decreto que determinó el salario mínimo | Concertado |
| 2026 | 1.750.905 | 327.405 | 23,00% | 249.095 | 2.000.000 | Decreto 159 de 2026 y 1470 de 2025 | No |
| 2025 | 1.423.500 | 123.500 | 9,50% | 200.000 | 1.623.500 | Decreto 1572 y 1573 de 2024 | No |
| 2024 | 1.300.000 | 140.000 | 12,07% | 162.000 | 1.462.000 | Decreto 2292 y 2293 de 2023 | No |
| 2023 | 1.160.000 | 160.000 | 16,00% | 140.606 | 1.300.606 | Decreto 2613 de 2022 | Si |
| 2022 | 1.000.000 | 91.474 | 10,07% | 117.172 | 1.117.172 | Decreto 1724 de 2021 | Si |
| 2021 | 908.526 | 30.723 | 3,50% | 106.454 | 1.014.980 | Decreto 1785 de 2020 | No |
| 2020 | 877.803 | 49.687 | 6,00% | 102.854 | 980.657 | Decreto 2360 de 2019 | No |
| 2019 | 828.116 | 46.874 | 6,00% | 97.032 | 925.148 | Decreto 2451 de 2018 | Si |
| 2018 | 781.242 | 43.525 | 5,90% | 88.211 | 869.453 | Decreto 2269 de 2017 | Si |
| 2017 | 737.717 | 48.262 | 7,00% | 83.140 | 820.857 | Decreto 2209 de 2016 | No |
| 2016 | 689.455 | 45.105 | 7,00% | 77.700 | 767.155 | Decreto 2552 de 2015 | No |
| 2015 | 644.350 | 28.350 | 4,60% | 74.000 | 718.350 | Decreto 2731 de 2014 | No |
| 2014 | 616.000 | 26.500 | 4,50% | 72.000 | 688.000 | Decreto 3068 de 2013 | Si |
| 2013 | 589.500 | 22.800 | 4,02% | 70.500 | 660.000 | Decreto 2738 de 2012 | No |
| 2012 | 566.700 | 31.100 | 5,81% | 67.800 | 634.500 | Decreto 4919 de 2011 | Si |
| 2011 | 535.600 | 20.600 | 4,00% | 63.600 | 599.200 | Decreto 33 de 2011 | No |
| 2010 | 515.000 | 18.100 | 3,64% | 61.500 | 576.500 | Decreto 5053 de 2009 | No |
| 2009 | 496.900 | 35.400 | 7,67% | 59.300 | 556.200 | Decreto 4868 de 2008 | No |
| 2008 | 461.500 | 27.800 | 6,41% | 55.000 | 516.500 | Decreto 4965 de 2007 | No |
| 2007 | 433.700 | 25.700 | 6,30% | 50.800 | 484.500 | Decreto 4580 de 2006 | No |
| 2006 | 408.000 | 26.500 | 6,95% | 47.700 | 455.700 | Decreto 4686 de 2005 | Si |
| 2005 | 381.500 | 23.500 | 6,56% | 44.500 | 426.000 | Decreto 4360 de 2004 | No |
| 2004 | 358.000 | 26.000 | 7,83% | 41.600 | 399.600 | Decreto 3770 de 2003 | Si |
| 2003 | 332.000 | 23.000 | 7,44% | 37.500 | 369.500 | Decreto 3232 de 2002 | No |
| 2002 | 309.000 | 23.000 | 8,04% | 34.000 | 343.000 | Decreto 2910 de 2001 | No |
| 2001 | 286.000 | 25.900 | 9,96% | 30.000 | 316.000 | Decreto 2579 de 2000 | Si |
| 2000 | 260.100 | 23.640 | 10,00% | 26.413 | 286.513 | Decreto 2647 de 1999. Nota (1) | No |
| 1999 | 236.460 | 32.634 | 16,01% | 24.012 | 260.472 | Decreto 2560 de 1998 | No |
| 1998 | 203.826 | 31.821 | 18,50% | 20.700 | 224.526 | Decreto 3106 de 1997 | Si |
| 1997 | 172.005 | 29.880 | 21,02% | 17.250 | 189.255 | Decreto 2334 de 1996. Nota (2) | No |
| 1996 | 142.125 | 23.191 | 19,50% | 13.567 | 155.692 | Decreto 2310 de 1995 | No aplicaba |
| 1995 | 118.934 | 20.234 | 20,50% | 10.815 | 129.749 | Decreto 2872 de 1994 | No aplicaba |
| 1994 | 98.700 | 17.190 | 21,09% | 8.975 | 107.675 | Decreto 2548 de 1993 | No aplicaba |
| 1993 | 81.510 | 16.320 | 25,03% | 7.542 | 89.052 | Decreto 2061 de 1992 | No aplicaba |
| 1992 | 65.190 | 13.470 | 26,04% | 6.033 | 71.223 | Decreto 2867 de 1991 | No aplicaba |
| 1991 | 51.720 | 10.695 | 26,07% | 4.787 | 56.507 | Decreto 3074 de 1990 | No aplicaba |
| 1990 | 41.025 | 8.465 | 26,00% | 3.798 | 44.823 | Decreto 3000 de 1989 | No aplicaba |
| 1989 | 32.560 | 6.923 | 27,00% | 3.063 | 35.623 | Decreto 2662 de 1988 | No aplicaba |
| 1988 | 25.637 | 5.127 | 25,00% | 2.450 | 28.087 | Decreto 2545 de 1987 | No aplicaba |
| 1987 | 20.510 | 3.699 | 22,00% | 2.000 | 22.510 | Decreto 3732 de 1986 | No aplicaba |
| 1986 | 16.811 | 3.254 | 24,00% | 1.650 | 18.461 | Decreto 3754 de 1985 | No aplicaba |
| 1985 | 13.558 | 2.260 | 20,00% | 1.350 | 14.908 | Decreto 001 de 1985 | No aplicaba |
| 1984 | 11.298 | - | | 1.102 | 12.400 | Decreto 3506 de 1983. Nota (3) | No aplicaba |

https://recursos.bitakora.co/blog/ https://bitakora.co/blog/historico-salario-minimo-colombia/

## 5. ASPECTOS FINANCIEROS

Los principales aspectos económicos que inciden en la presente contratación directa para la prestación de servicios profesionales y de apoyo a la gestión del Municipio de Ocaña, Norte de Santander, corresponden a los tributos, estampillas, tasas, contribuciones y demás descuentos de ley previstos en el Estatuto Tributario Municipal y en la normativa vigente, los cuales deberán ser asumidos por el futuro contratista cuando haya lugar a ello. En consecuencia, dichos costos deberán ser considerados al momento de estructurar y aceptar la propuesta económica, garantizando que esta sea financieramente viable y suficiente para el adecuado cumplimiento de las obligaciones contractuales.

Un componente adicional que se ha tenido en cuenta en la proyección de la presente contratación son los aportes a seguridad social que deben realizar los contratistas en virtud de la relación contractual que se desprenda, el cual se liquida sobre el 40% del valor de los honorarios pactados entre las partes por cada uno de los períodos mensuales a cancelar por parte del Municipio.

## 6. Aspectos técnicos

Para el presente proceso de selección a través de la contratación directa de personas naturales para que preste sus servicios profesionales en el Municipio de Ocaña-Norte de Santander, se ha detallado por la Secretaría de Planeación y asesores la necesidad, la

capacidad, idoneidad y experiencia que se requiere para apoyar de forma adecuada, eficiente y responsable el proceso que adelanta la Entidad.

El alcance del proyecto comprende la **"PRESTAR LOS SERVICIOS PROFESIONALES DE APOYO PARA LA IMPLEMENTACIÓN DEL ESTUDIO TÉCNICO DE ESTRATIFICACIÓN SOCIOECONÓMICA EN LA APLICACIÓN, RECOLECCIÓN Y REGISTRO DE INFORMACIÓN METODOLÓGICA CONFORME A LOS ESTÁNDARES DEFINIDOS PARA LOS PREDIOS UBICADOS EN EL MUNICIPIO DE OCAÑA, NORTE DE SANTANDER"**

El requerimiento de personal presentado por la dependencia, se relaciona a continuación:

| PERFIL | NTIDAD |
|---|---|
| Persona natural que acredite título profesional.<br><br>Deberá acreditar experiencia laboral mínima de cuatro (4) meses. | |

## 7.1 TÉRMINO DE EJECUCIÓN DEL CONTRATO

El plazo estimado para la ejecución del presente contrato será de **TREINTA Y SIETE (37 DIAS**, que serán contados a partir de la fecha de inicio contemplada en la respectiva acta.

## 7.2 CERTIFICADOS DE DISPONIBILIDAD PRESUPUESTAL

El presupuesto para el presente proceso se encuentra respaldado con el Certificado de Disponibilidad Presupuestal No. CD1611 de fecha 05 de noviembre del 2026, expedida por la secretaría de hacienda municipal, con cargo al rubro: 2.3.2.02.02.008.04.001 predios con estratificación socioeconomica.

## 7.3 HISTORIAL DE CONTRATACION

En años anteriores el Municipio realizo contrataciones similares

| País | Entidad Estatal | Referencia | Descripción | Fase actual | Fecha de publicación | Fecha de presentación de ofertas | Cuantía | Estado | |
|---|---|---|---|---|---|---|---|---|---|
| | ALCALDIA MUNICIPAL DE OCAÑA | SDH CD 077 DE 2026 | SDH CD 077 DE 2026 | Presentación de oferta | 30/01/2026 10:10 PM (UTC -5 horas) | - | 10.520.000 COP | Proceso adjudicado y celebrado | Detalle |
| | ALCALDIA MUNICIPAL DE OCAÑA | SDH CD 081 DE 2026 | SDH CD 081 DE 2026 | Presentación de oferta | 30/01/2026 8:05 PM (UTC -5 horas) | - | 24.000.000 COP | Proceso adjudicado y celebrado | Detalle |
| | ALCALDIA MUNICIPAL DE OCAÑA | SDH CD 080 DE 2026 | SDH CD 080 DE 2026 | Presentación de oferta | 30/01/2026 6:49 PM (UTC -5 horas) | - | 12.000.000 COP | Proceso adjudicado y celebrado | Detalle |
| | ALCALDIA MUNICIPAL DE OCAÑA | SDH CD 076 DE 2026 | SDH CD 076 DE 2026 | Presentación de oferta | 30/01/2026 6:33 PM (UTC -5 horas) | - | 8.600.000 COP | Proceso adjudicado y celebrado | Detalle |
| | ALCALDIA MUNICIPAL DE OCAÑA | SDH CD 074 DE 2026 | SDH CD 074 DE 2026 | Presentación de oferta | 30/01/2026 6:00 PM (UTC -5 horas) | - | 10.520.000 COP | Proceso adjudicado y celebrado | Detalle |
| | ALCALDIA MUNICIPAL DE OCAÑA | SDH CD 140 DE 2026 | SDH CD 140 DE 2026 | Presentación de oferta | 30/01/2026 12:17 AM (UTC -5 horas) | - | 7.950.000 COP | Proceso en evaluación y observaciones | Detalle |
| | ALCALDIA MUNICIPAL DE OCAÑA | SDH CD 073 DE 2026 | SDH CD 073 DE 2026 | Presentación de oferta | 30/01/2026 12:05 AM (UTC -5 horas) | - | 17.172.000 COP | Proceso adjudicado y celebrado | Detalle |
| | ALCALDIA MUNICIPAL DE OCAÑA | SDH CD 072 DE 2026 | SDH CD 072 DE 2026 | Presentación de oferta | 29/01/2026 11:56 PM (UTC -5 horas) | - | 16.062.000 COP | Proceso adjudicado y celebrado | Detalle |
| | ALCALDIA MUNICIPAL DE OCAÑA | SDH CD 071 DE 2026 | SDH CD 071 DE 2026 | Presentación de oferta | 29/01/2026 11:48 PM (UTC -5 horas) | - | 10.600.000 COP | Proceso adjudicado y celebrado | Detalle |
| | ALCALDIA MUNICIPAL DE OCAÑA | SDH CD 070 DE 2026 | SDH CD 070 DE 2026 | Presentación de oferta | 29/01/2026 11:39 PM (UTC -5 horas) | - | 12.000.000 COP | Proceso adjudicado y celebrado | Detalle |

| | | | | | | | | | |
|---|---|---|---|---|---|---|---|---|---|
| | ALCALDIA MUNICIPAL DE OCAÑA | SDH CD 070 DE 2026 | SDH CD 070 DE 2026 | Presentación de oferta | 29/01/2026 11:39 PM (UTC -5 horas) | - | 12.000.000 COP | Proceso adjudicado y celebrado | Detalle |
| | ALCALDIA MUNICIPAL DE OCAÑA | SDH CD 069 DE 2026 | SDH CD 069 DE 2026 | Presentación de oferta | 29/01/2026 11:30 PM (UTC -5 horas) | - | 8.000.000 COP | Proceso adjudicado y celebrado | Detalle |
| | ALCALDIA MUNICIPAL DE OCAÑA | SDH CD 068 DE 2026 | SDH CD 068 DE 2026 | Presentación de oferta | 29/01/2026 11:20 PM (UTC -5 horas) | - | 10.520.000 COP | Proceso adjudicado y celebrado | Detalle |
| | ALCALDIA MUNICIPAL DE OCAÑA | SDH CD 066 DE 2026 | SDH CD 066 DE 2026 | Presentación de oferta | 29/01/2026 7:19 PM (UTC -5 horas) | - | 10.600.000 COP | Proceso adjudicado y celebrado | Detalle |
| | ALCALDIA MUNICIPAL DE OCAÑA | SDH CD 065 DE 2026 | SDH CD 065 DE 2026 | Presentación de oferta | 29/01/2026 7:03 PM (UTC -5 horas) | - | 12.000.000 COP | Proceso adjudicado y celebrado | Detalle |
| | ALCALDIA MUNICIPAL DE OCAÑA | SDH CD 067 DE 2026 | SDH CD 067 DE 2026 | Presentación de oferta | 29/01/2026 6:49 PM (UTC -5 horas) | - | 16.800.000 COP | Proceso adjudicado y celebrado | Detalle |
| | ALCALDIA MUNICIPAL DE OCAÑA | SDH CD 062 DE 2026 | SDH CD 062 DE 2026 | Presentación de oferta | 29/01/2026 12:32 AM (UTC -5 horas) | - | 10.600.000 COP | Proceso adjudicado y celebrado | Detalle |
| | ALCALDIA MUNICIPAL DE OCAÑA | SDH CD 064 DE 2026 | SDH CD 064 DE 2026 | Presentación de oferta | 29/01/2026 12:24 AM (UTC -5 horas) | - | 16.800.000 COP | Proceso adjudicado y celebrado | Detalle |
| | ALCALDIA MUNICIPAL DE OCAÑA | SDH CD 063 DE 2026 | SDH CD 063 DE 2026 | Presentación de oferta | 29/01/2026 12:15 AM (UTC -5 horas) | - | 12.720.000 COP | Proceso adjudicado y celebrado | Detalle |
| | ALCALDIA MUNICIPAL DE OCAÑA | SDH CD 061 DE 2026 | SDH CD 061 DE 2026 | Presentación de oferta | 28/01/2026 10:28 AM (UTC -5 horas) | - | 10.000.000 COP | Proceso adjudicado y celebrado | Detalle |
| | ALCALDIA MUNICIPAL DE OCAÑA | SDH CD 060 DE 2026 | SDH CD 060 DE 2026 | Presentación de oferta | 28/01/2026 10:13 AM (UTC -5 horas) | - | 16.200.000 COP | Proceso adjudicado y celebrado | Detalle |
| | ALCALDIA MUNICIPAL DE OCAÑA | SGOB CD 031 DE 2026 | SGOB CD 031 DE 2026 | Presentación de oferta | 23/06/2026 3:33 PM (UTC -5 horas) | - | 15.740.999 COP | Proceso adjudicado y celebrado | Detalle |
| | ALCALDIA MUNICIPAL DE OCAÑA | SGOB CD 030 DE 2026 | SGOB CD 030 DE 2026 | Presentación de oferta | 23/06/2026 3:02 PM (UTC -5 horas) | - | 9.098.333 COP | Proceso adjudicado y celebrado | Detalle |
| | ALCALDIA MUNICIPAL DE OCAÑA | SGOB UM 001 DE 2026 | SGOB UM 001 DE 2026 | Presentación de oferta | 25/05/2026 5:21 PM (UTC -5 horas) | - | 92.694.690 COP | Proceso adjudicado y celebrado | Detalle |
| | ALCALDIA MUNICIPAL DE OCAÑA | SGOB CD 029 DE 2026 | SGOB CD 029 DE 2026 | Presentación de oferta | 30/01/2026 1:17 PM (UTC -5 horas) | - | 8.433.320 COP | Proceso adjudicado y celebrado | Detalle |
| | ALCALDIA MUNICIPAL DE OCAÑA | SGOB CD 028 DE 2026 | SGOB CD 028 DE 2026 | Presentación de oferta | 30/01/2026 12:56 AM (UTC -5 horas) | - | 10.000.000 COP | Proceso adjudicado y celebrado | Detalle |
| | ALCALDIA MUNICIPAL DE OCAÑA | SGOB CD 026 DE 2026 | SGOB CD 026 DE 2026 | Presentación de oferta | 29/01/2026 12:55 AM (UTC -5 horas) | - | 7.500.000 COP | Proceso adjudicado y celebrado | Detalle |
| | ALCALDIA MUNICIPAL DE OCAÑA | SGOB CD 025 DE 2026 | SGOB CD 025 DE 2026 | Presentación de oferta | 28/01/2026 8:59 PM (UTC -5 horas) | - | 22.269.798 COP | Proceso adjudicado y celebrado | Detalle |
| | ALCALDIA MUNICIPAL DE OCAÑA | SGOB CD 022 DE 2026 | SGOB CD 022 DE 2026 | Presentación de oferta | 28/01/2026 11:11 AM (UTC -5 horas) | - | 9.000.000 COP | Proceso adjudicado y celebrado | Detalle |
| | ALCALDIA MUNICIPAL DE OCAÑA | SGOB CD 024 DE 2026 | SGOB CD 024 DE 2026 | Presentación de oferta | 28/01/2026 7:44 AM (UTC -5 horas) | - | 10.600.000 COP | Proceso adjudicado y celebrado | Detalle |
| | ALCALDIA MUNICIPAL DE OCAÑA | SGOB CD 023 DE 2026 | SGOB CD 023 DE 2026 | Presentación de oferta | 28/01/2026 7:28 AM (UTC -5 horas) | - | 14.666.666 COP | Proceso adjudicado y celebrado | Detalle |
| | ALCALDIA MUNICIPAL DE OCAÑA | SGOB CD 021 DE 2026 | SGOB CD 021 DE 2026 | Presentación de oferta | 27/01/2026 4:20 AM (UTC -5 horas) | - | 10.600.000 COP | Proceso adjudicado y celebrado | Detalle |
| | ALCALDIA MUNICIPAL DE OCAÑA | SGOB CD 020 DE 2026 | SGOB CD 020 DE 2026 | Presentación de oferta | 26/01/2026 9:55 PM (UTC -5 horas) | - | 7.950.000 COP | Proceso adjudicado y celebrado | Detalle |
| | ALCALDIA MUNICIPAL DE OCAÑA | SECT CD 022 DE 2026 | SECT CD 022 DE 2026 | Presentación de oferta | 29/01/2026 11:18 PM (UTC -5 horas) | - | 9.800.000 COP | Proceso adjudicado y celebrado | Detalle |
| | ALCALDIA MUNICIPAL DE OCAÑA | SECT CD 021 DE 2026 | SECT CD 021 DE 2026 | Presentación de oferta | 28/01/2026 6:04 PM (UTC -5 horas) | - | 12.250.000 COP | Proceso adjudicado y celebrado | Detalle |
| | ALCALDIA MUNICIPAL DE OCAÑA | SECT CD 020 DE 2026 | SECT CD 020 DE 2026 | Presentación de oferta | 28/01/2026 5:52 PM (UTC -5 horas) | - | 11.500.000 COP | Proceso adjudicado y celebrado | Detalle |
| | ALCALDIA MUNICIPAL DE OCAÑA | SECT CD 019 DE 2026 | SECT CD 019 DE 2026 | Presentación de oferta | 28/01/2026 5:03 PM (UTC -5 horas) | - | 14.700.000 COP | Proceso adjudicado y celebrado | Detalle |
| | ALCALDIA MUNICIPAL DE OCAÑA | SECT CD 018 DE 2026 | SECT CD 018 DE 2026 | Presentación de oferta | 28/01/2026 4:39 PM (UTC -5 horas) | - | 11.500.000 COP | Proceso adjudicado y celebrado | Detalle |
| | ALCALDIA MUNICIPAL DE OCAÑA | SECT CD 016 DE 2026 | SECT CD 016 DE 2026 | Presentación de oferta | 27/01/2026 5:03 PM (UTC -5 horas) | - | 20.000.000 COP | Proceso adjudicado y celebrado | Detalle |
| | ALCALDIA MUNICIPAL DE OCAÑA | SECT CD 015 DE 2026 | SECT CD 015 DE 2026 | Presentación de oferta | 27/01/2026 12:31 PM (UTC -5 horas) | - | 12.250.000 COP | Proceso adjudicado y celebrado | Detalle |
| | ALCALDIA MUNICIPAL DE OCAÑA | SECT CD 014 DE 2026 | SECT CD 014 DE 2026 | Presentación de oferta | 27/01/2026 12:03 PM (UTC -5 horas) | - | 14.700.000 COP | Proceso adjudicado y celebrado | Detalle |
| | ALCALDIA MUNICIPAL DE OCAÑA | SECT CD 013 DE 2026 | SECT CD 013 DE 2026 | Presentación de oferta | 27/01/2026 11:47 AM (UTC -5 horas) | - | 14.700.000 COP | Proceso adjudicado y celebrado | Detalle |
| | ALCALDIA MUNICIPAL DE OCAÑA | SECT CD 012 DE 2026 | SECT CD 012 DE 2026 | Presentación de oferta | 27/01/2026 11:30 AM (UTC -5 horas) | - | 12.250.000 COP | Proceso adjudicado y celebrado | Detalle |
| | ALCALDIA MUNICIPAL DE OCAÑA | SECT CD 011 DE 2026 | SECT CD 011 DE 2026 | Presentación de oferta | 27/01/2026 10:59 AM (UTC -5 horas) | - | 14.250.000 COP | Proceso adjudicado y celebrado | Detalle |

| | | | | | | | | |
|---|---|---|---|---|---|---|---|---|
| ALCALDIA MUNICIPAL DE OCAÑA | SMT CD 028 DE 2026 | SMT CD 028 DE 2026 | Presentación de oferta | 29/01/2026 12:12 PM (UTC -5 horas) | - | 20.700.000 COP | Proceso adjudicado y celebrado | Detalle |
| ALCALDIA MUNICIPAL DE OCAÑA | SMT CD 027 DE 2026 | SMT CD 027 DE 2026 | Presentación de oferta | 29/01/2026 12:44 AM (UTC -5 horas) | - | 10.000.000 COP | Proceso adjudicado y celebrado | Detalle |
| ALCALDIA MUNICIPAL DE OCAÑA | SMT CD 026 DE 2026 | SMT CD 026 DE 2026 | Presentación de oferta | 28/01/2026 7:04 AM (UTC -5 horas) | - | 9.328.000 COP | Proceso adjudicado y celebrado | Detalle |
| ALCALDIA MUNICIPAL DE OCAÑA | SVIV CD 016 DE 2026 | SVIV CD 016 DE 2026 | Presentación de oferta | 30/01/2026 7:12 PM (UTC -5 horas) | - | 7.506.000 COP | Proceso adjudicado y celebrado | Detalle |
| ALCALDIA MUNICIPAL DE OCAÑA | SVIV CONV SOL 007 DE 2026 | SVIV CONV SOL 007 DE 2026 | Presentación de oferta | 29/01/2026 11:57 PM (UTC -5 horas) | - | 40.020.120 COP | Proceso adjudicado y celebrado | Detalle |
| ALCALDIA MUNICIPAL DE OCAÑA | SVIV CONV SOL 006 DE 2026 | SVIV CONV SOL 006 DE 2026 | Presentación de oferta | 29/01/2026 10:02 PM (UTC -5 horas) | - | 69.848.810 COP | Proceso adjudicado y celebrado | Detalle |
| ALCALDIA MUNICIPAL DE OCAÑA | SVIV CONV SOL 005 DE 2026 | SVIV CONV SOL 005 DE 2026 | Presentación de oferta | 29/01/2026 9:33 PM (UTC -5 horas) | - | 26.918.492 COP | Proceso adjudicado y celebrado | Detalle |
| ALCALDIA MUNICIPAL DE OCAÑA | SVIV UM 001 DE 2026 | SVIV UM 001 DE 2026 | Presentación de oferta | 29/01/2026 9:01 PM (UTC -5 horas) | - | 193.501.993 COP | Proceso adjudicado y celebrado | Detalle |
| ALCALDIA MUNICIPAL DE OCAÑA | SVIV CONV SOL 004 DE 2026 | SVIV CONV SOL 004 DE 2026 | Presentación de oferta | 29/01/2026 7:05 AM (UTC -5 horas) | - | 48.105.092 COP | Proceso adjudicado y celebrado | Detalle |
| ALCALDIA MUNICIPAL DE OCAÑA | SVIV CONV SOL 003 DE 2026 | SVIV CONV SOL 003 DE 2026 | Presentación de oferta | 29/01/2026 6:35 AM (UTC -5 horas) | - | 48.105.092 COP | Proceso adjudicado y celebrado | Detalle |
| ALCALDIA MUNICIPAL DE OCAÑA | SVIV CONV SOL 002 DE 2026 | SVIV CONV SOL 002 DE 2026 | Presentación de oferta | 29/01/2026 4:43 AM (UTC -5 horas) | - | 29.699.909 COP | Proceso adjudicado y celebrado | Detalle |
| ALCALDIA MUNICIPAL DE OCAÑA | SVIV CONV SOL 001 DE 2026 | SVIV CONV SOL 001 DE 2026 | Presentación de oferta | 29/01/2026 4:16 AM (UTC -5 horas) | - | 22.548.132 COP | Proceso adjudicado y celebrado | Detalle |
| ALCALDIA MUNICIPAL DE OCAÑA | SVIV CD 015 DE 2026 | SVIV CD 015 DE 2026 | Presentación de oferta | 26/01/2026 4:49 AM (UTC -5 horas) | - | 12.000.000 COP | Proceso adjudicado y celebrado | Detalle |
| ALCALDIA MUNICIPAL DE OCAÑA | SVIV CD 014 DE 2026 | SVIV CD 014 DE 2026 | Presentación de oferta | 26/01/2026 4:48 AM (UTC -5 horas) | - | 13.200.000 COP | Proceso adjudicado y celebrado | Detalle |
| ALCALDIA MUNICIPAL DE OCAÑA | SVIV CD 013 DE 2026 | SVIV CD 013 DE 2026 | Presentación de oferta | 26/01/2026 4:42 AM (UTC -5 horas) | - | 12.000.000 COP | Proceso adjudicado y celebrado | Detalle |
| ALCALDIA MUNICIPAL DE OCAÑA | SVIV CD 011 DE 2026 | SVIV CD 011 DE 2026 | Presentación de oferta | 26/01/2026 4:34 AM (UTC -5 horas) | - | 14.000.000 COP | Proceso adjudicado y celebrado | Detalle |
| ALCALDIA MUNICIPAL DE OCAÑA | SVIV CD 010 DE 2026 | SVIV CD 010 DE 2026 | Presentación de oferta | 26/01/2026 4:25 AM (UTC -5 horas) | - | 18.000.000 COP | Proceso adjudicado y celebrado | Detalle |

## 7. ASPECTOS REGULATORIOS O LEGALES

*El artículo 2.2.1.2.1.4.9 del Decreto 1082 de 2015, establece:*

***"Artículo 2.2.1.2.1.4.9. Contratos de prestación de servicios profesionales y de apoyo a la gestión, o para la ejecución de trabajos artísticos que solo pueden encomendarse a determinadas personas naturales**. Las Entidades Estatales pueden contratar bajo la modalidad de contratación directa la prestación de servicios profesionales y de apoyo a la gestión con la persona natural o jurídica que esté en capacidad de ejecutar el objeto del contrato, siempre y cuando la Entidad Estatal verifique la idoneidad o experiencia requerida y relacionada con el área de que se trate. En este caso, no es necesario que la Entidad Estatal haya obtenido previamente varias ofertas, de lo cual el ordenador del gasto debe dejar constancia escrita.*

*Los servicios profesionales y de apoyo a la gestión corresponden a aquellos de naturaleza intelectual diferentes a los de consultoría que se derivan del cumplimiento de las funciones de la Entidad Estatal, así como los relacionados con actividades operativas, logísticas, o asistenciales.*

*La Entidad Estatal, para la contratación de trabajos artísticos que solamente puedan encomendarse a determinadas personas naturales, debe justificar esta situación en los*

*estudios y documentos previos*

- **Constitución Política de 1991**

- Ley 80 de 1993, "Por la cual se expide el Estatuto General de Contratación de la Administración Pública, y sus decretos reglamentarios".
- Ley 1150 de 2007, "Por medio de la cual se introducen medidas para la eficiencia y la transparencia en la Ley 80 de 1993 y se dictan otras disposiciones generales sobre la contratación con recursos públicos".
- Decreto 1082 de 2015, "Por el cual se reglamenta el sistema de compras y contratación pública".
- Ley 828 de 2003, "por la cual se expiden normas para el control de la evasión del Sistema de Seguridad Social".
- Ley 1122 de 2007, "Por la cual se hacen algunas modificaciones en el Sistema General de Seguridad Social en Salud y se dictan otras disposiciones".
- Ley 1474 de 2011, "Por la cual se dictan normas orientadas a fortalecer los mecanismos de prevención, investigación y sanción de actos de corrupción y la efectividad del control de la gestión pública"
- Decreto Ley 019 de 2012, "Por el cual se dictan normas para suprimir o reformar regulaciones, procedimientos y trámites innecesarios existentes en la Administración Pública".
- Ley 1437 de 2011, "Por la cual se expide el Código de Procedimiento Administrativo y de lo Contencioso Administrativo".

**TRATADO DE LIBRE DE COMERCIO (TLC).**

En atención a lo definido en el artículo 2.2.1.1.1.3.1., del Decreto 1082 de 2015, los Acuerdos Comerciales son tratados internacionales vigentes celebrados por el Estado colombiano, que contienen derechos y obligaciones en materia de compras públicas, en los cuales existe como mínimo el compromiso de trato nacional para: (i) los bienes y servicios de origen colombiano y (ii) los proveedores colombianos.

Las Entidades Estatales deben cumplir las obligaciones del Estado colombiano consagradas en los Acuerdos Comerciales. Los municipios están obligados por los Acuerdos Comerciales con Chile, Guatemala, los Estados AELC, y la Unión Europea y por la Decisión 439 de 1998 de la Secretaría de la CAN.

Sin embargo, de acuerdo a la naturaleza del objeto, cuantía y la modalidad de selección de contratistas, el presente proceso de contratación no está cobijado por acuerdos comerciales razón por la cual no se debe realizar el análisis definido en la Guía expedida por la Agencia Nacional de Contratación Pública- Colombia Compra Eficiente.

## 8. ANÁLISIS DE LA OFERTA

### 9.1 Posibles oferentes:

**A nivel Municipal:**

De acuerdo con el modelo de abastecimiento estratégico-análisis de la oferta de la Agencia de Contratación Pública (Vigencia 2026, corte a 26 de junio del 2026), a continuación, se muestran, las cifras generales acordes con el objeto contractual:

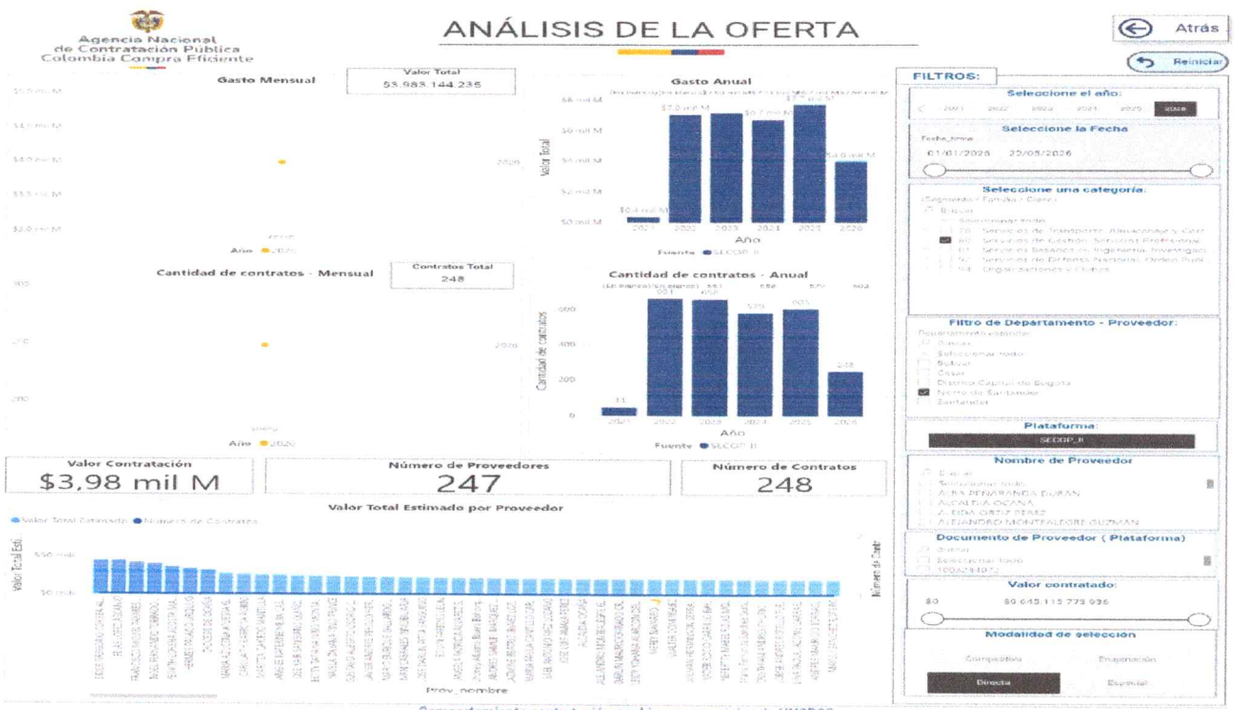


Comportamiento contratación por bienes y servicios de UNSPSC

| Año | 2024 | | 2025 | | | 2026 | | | Total | | |
|---|---|---|---|---|---|---|---|---|---|---|---|
| Clasificador de Bienes y Servicios - Familia | or | Participación | Contratos | Valor | Participación | Contratos | Valor | Participación | Contratos | Valor | Participación |
| 8011 - Servicios de recursos humanos | 174.185 | 17,32% | 663 | $8.494.480.288 | 20,33% | 313 | $5.030.312.922 | 12,04% | 2902 | $34.497.846.724 | 82,58% |
| 8010 - Servicios de asesoría de gestión | | | 1 | $2.783.127.723 | 6,66% | | | | 37 | $5.884.306.979 | 14,09% |
| 8012 - Servicios legales | | | | | | | | | 53 | $1.043.629.190 | 2,50% |
| 8013 - Servicios inmobiliarios | 548.426 | 0,22% | 1 | $20.245.271 | 0,05% | 2 | $54.269.798 | 0,13% | 11 | $320.149.645 | 0,77% |
| 8014 - Comercialización y distribución | | | | | | | | | 3 | $29.993.306 | 0,07% |
| Total | 722.611 | 17,54% | 665 | $11.297.853.282 | 27,04% | 315 | $5.084.582.720 | 12,17% | 3006 | $41.775.925.844 | 100,00% |




## 9. ANÁLISIS DE LA DEMANDA

Durante las vigencias anteriores, en desarrollo de los procesos de contratación del Municipio de Ocaña-Norte de Santander, se adelantaron procesos de contratación por la modalidad de Directa la cual es aplicable a los objetos de contratación de personas naturales para la prestación de servicios profesionales y de apoyo a la gestión.

Los procesos de selección adelantados por el Municipio de Ocaña-Norte de Santander para contrataciones similares a la que se está adelantando, se han venido desarrollando a través de las modalidades de contratación contenidas en la Ley 1150 de 2007 y el Decreto 1082 de 2015, las cuales se encuentran regidas por lo dispuesto en la Ley 80 de 1993 y las demás normas que las modifiquen sustituyan y/o adicionen.

De acuerdo con el modelo de abastecimiento estratégico-análisis de la demanda de la Agencia de Contratación Pública (Vigencia 2026, corte a 26 de junio del 2026), a continuación, se muestran, las cifras generales acordes con el objeto contractual:




Comportamiento contratación por bienes y servicios de UNSPSC

| Año | 2026 | | | Total | | |
|---|---|---|---|---|---|---|
| Clasificador de Bienes y Servicios - Familia | Contratos | Valor | Participación | Contratos | Valor | Participación |
| 8011 - Servicios de recursos humanos | 246 | $3.928.874.437 | 98,64% | 246 | $3.928.874.437 | 98,64% |
| 8013 - Servicios inmobiliarios | 2 | $54.269.798 | 1,36% | 2 | $54.269.798 | 1,36% |
| Total | 248 | $3.983.144.235 | 100,00% | 248 | $3.983.144.235 | 100,00% |

## 10. GLOSARIO

**IDONEIDAD:** Reunión de las condiciones necesarias para desempeñar su obligación. Se entiende por idoneidad la experiencia con resultados satisfactorios que acrediten capacidad técnica y administrativa de las personas para realizar el objeto contratado.

**PERFECCIONAMIENTO:** El contrato se perfecciona con la suscripción (firmas) de las partes.

**EJECUCIÓN:** Para el inicio de las actividades del contrato que se derive del presente estudio del sector se requiere que la Entidad expida el Registro Presupuestal.

## 11. ANALISIS DE RIESGOS

Uno de los aspectos más importantes en la planeación contractual es incluir en los documentos previos la estimación, tipificación y asignación de los riesgos previsibles involucrados en el proceso de contratación que el Municipio pretende celebrar.

En cumplimiento de lo anterior, el Municipio de Ocaña-Norte de Santander, determina cuales son los eventos que considera se deben garantizar teniendo en cuenta el riesgo que se pueda presentar en el presente proceso.

### a. DEFINICIÓN DE RIESGO

Se entiende por riesgo cualquier posibilidad de afectación que limite, retrase o suspenda la ejecución del objeto contractual, o que perjudique en cualquier forma y según con la tipificación de los riesgos a funcionarios, terceros o cualquier otro ser humano en su integridad y salud física y mental.

El suceso que prevé el riesgo deberá tener relación directa con la ejecución del objeto contractual y posterior al mismo para que sea asumido como un riesgo del actual proceso de contratación.

### b. CLASIFICACIÓN DE LOS RIESGOS

De acuerdo a lo establecido en el artículo 4 de la Ley 1150 de 2007, en el presente proceso los riesgos se clasificarán según los siguientes parámetros:

i. Por su clase, su fuente, la etapa del Proceso de Contratación en la que se encuentra el Riesgo

ii. Por su procedencia

Los riesgos previsibles del presente proceso de contratación se clasificarán según su procedencia y momento en que se pueden producir, teniendo en cuenta que se pueden presentar dentro y posterior a la ejecución del contrato.

**b.1. clasificación o tipificación del riesgo por su clase, su fuente, la etapa del Proceso de Contratación:**

**Clase:**

- General: es un Riesgo de todos los Procesos de Contratación adelantados por la Entidad Estatal, por lo cual está presente en toda su actividad contractual.

- Específico: es un Riesgo propio del Proceso de Contratación objeto de análisis.

**Etapa:**

- **Planeación:** la etapa de planeación está comprendida entre la elaboración del Plan Anual de Adquisiciones y la fecha en la cual se decide continuar o no con el Proceso de Contratación

- **Selección:** la etapa de selección está comprendida entre el acto de Apertura del Proceso de Contratación y la Adjudicación o la declaración de desierto del Proceso de Contratación.

- **Contratación:** Una vez adjudicado el contrato objeto del Proceso de Contratación, inicia la etapa de contratación

- **Ejecución:** la etapa de ejecución inicia una vez cumplidos los requisitos previstos para iniciar la ejecución del contrato respectivo y termina con el vencimiento del plazo del contrato o la fecha de liquidación si hay lugar a ella.

**b.2. Clasificación o tipificación del riesgo según su procedencia**

El Municipio de Ocaña-Norte de Santander ha agrupado los riesgos contractuales previsibles en diversas categorías generales que podrían afectar la consecución, en los términos pactados, de las finalidades contractuales, así:

- **De carácter político y social:** son los derivados de los cambios de las políticas gubernamentales, legales y de cambios en las condiciones sociales que tengan impacto en la ejecución del contrato, como, por ejemplo, modificaciones en las normas que regulan las actividades a desarrollar por parte del contratista.

## 12. CONSIDERACIONES FINALES

Por lo anterior, el Municipio de Ocaña-Norte de Santander realizará todo el procedimiento de selección para escoger la oferta más favorable, en términos de selección objetiva, de acuerdo con la normatividad vigente y las guías y documentos expedidos por la Agencia Nacional de Contratación Pública- Colombia Compra Eficiente- para los procesos de contratación directa cuyo objeto es **"PRESTAR LOS SERVICIOS PROFESIONALES DE APOYO PARA LA IMPLEMENTACIÓN DEL ESTUDIO TÉCNICO DE ESTRATIFICACIÓN SOCIOECONÓMICA EN LA APLICACIÓN, RECOLECCIÓN Y REGISTRO DE INFORMACIÓN METODOLÓGICA CONFORME A LOS ESTÁNDARES DEFINIDOS PARA LOS PREDIOS UBICADOS EN EL MUNICIPIO DE OCAÑA, NORTE DE SANTANDER"**

**RAUL EDUARDO GARCÍA BECERRA**
Secretario de Planeación

Proyectó: CAROLAITH BARBOSA PORTO- ASESORA JURÍDICA
Reviso: CAROLAITH BARBOSA PORTO- ASESORA JURÍDICA
aprobó: RAUL EDUARDO GARCÍA BECERRA – Secretario de Planeación