ANÁLISIS DEL SECTOR:

La Secretaría de Educación de conformidad con lo dispuesto por el artículo 2.2.1.1.1.6.1 del Decreto 1082 de 2015, se debe hacer el análisis necesario para conocer el sector relativo al objeto del Proceso de Contratación desde la perspectiva legal, comercial, financiera, organizacional, técnica, y de análisis de riesgo.

1. **OBJETO DEL CONTRATO:** PRESTACIÓN DE SERVICIOS DE APOYO A LA GESTIÓN EN EL DESARROLLO, FORTALECIMIENTO Y APOYO A LA SUPERVISIÓN DEL PROGRAMA DE ALIMENTACIÓN ESCOLAR PAE EN LOS EJES DE EJE DE CALIDAD E INOCUIDAD, DE CONFORMIDAD CON LA NORMATIVIDAD VIGENTE APLICABLE.

2. **ASPECTOS LEGALES Y ORGANIZACIONALES.**

La Administración requiere contratar una persona natural o una persona jurídica con lo cual se garantiza de manera inmediata cubrir la falta de personal de **Prestación de Servicios de apoyo a la gestión** en la Secretaría de Educación del municipio de Dosquebradas.

2.1 Aspectos Legales

La modalidad de selección corresponde a la contratación directa, toda vez que se requiere la contratación de prestación de servicios profesionales y de apoyo a la gestión, de que trata el literal h) del numeral 4 del artículo 2 de la Ley 1150 de 2007 que establece que la Modalidad de Selección de Contratación Directa procede: “Para la prestación de servicios profesionales y de apoyo a la gestión de la Entidad…”

El artículo 2.2.1.2.1.4.9. Del Decreto 1082 de 2015, dispone:

“Contratos de prestación de servicios profesionales y de apoyo a la gestión, o para la ejecución de trabajos artísticos que solo pueden encomendarse a determinadas personas naturales. Las Entidades Estatales pueden contratar bajo la modalidad de contratación la prestación de servicios profesionales y de apoyo a la gestión con la persona natural o jurídica que esté en capacidad de ejecutar el objeto del contrato, siempre y cuando la Entidad Estatal verifique la idoneidad o experiencia requerida y relacionada con el área de que se trate. En este caso, no es necesario que la Entidad Estatal haya obtenido previamente varias ofertas, de lo cual el ordenador del gasto deberá dejar constancia escrita.

Los servicios profesionales y de apoyo a la gestión corresponden a aquellos de naturaleza intelectual diferentes a los de consultoría que se derivan del cumplimiento de las funciones de la Entidad Estatal; así como los relacionados con actividades operativas, logísticas, o asistenciales.

La Entidad Estatal, para la contratación de trabajos artísticos que solamente puedan encomendarse a determinadas personas naturales, debe justificar esta situación en los estudios y documentos previos".

Este caso se subsume dentro de la descripción legal contenida en las disposiciones citadas porque la finalidad es la prestación de servicios de apoyo a la gestión que deben ser prestados por una persona natural que, en atención a su idoneidad y experiencia, está en capacidad de ejecutar el objeto.

El contrato por suscribir estará sometido a la legislación y jurisdicción colombiana y se rige por las normas de la Ley 80 de 1993, la Ley 1150 de 2007, la Ley 1474 de 2011, el Decreto Ley 019 de 2012, el Decreto 1082 de 2015 y demás normas que la complementen, modifiquen o reglamenten y por las normas civiles y comerciales que regulen el objeto del contrato.

2.2 Aspectos Organizacionales

A fin de satisfacer la necesidad que presenta el Municipio de Dosquebradas en la Secretaría de Educación, se requiere contratar una persona natural o jurídica con las siguientes condiciones:

Idoneidad: Persona natural, con título de tecnólogo ambiental o seis (6) semestres terminados y aprobados de ingeniería ambiental.

Experiencia: Experiencia relacionada, mínimo de un (01) años; la cual podrá ser demostrada mediante certificación de experiencia expedida por una entidad pública o privada.

Para efecto de análisis, el presente proceso pertenece al Macro sector Servicios, Sector actividades profesionales, científicas y técnicas, lo anterior toda vez que en la prestación de servicios profesionales y de apoyo a la gestión, no se producen bienes materiales, sino que corresponde a aquellos de naturaleza intelectual que se requieren para el cumplimiento de funciones de la entidad, los cuales pueden ser provistos por persona natural o jurídica que esté en capacidad de ejecutar el objeto del contrato.

Componente Económico

El sector terciario de Colombia es uno de los más desarrollados. De acuerdo con el Departamento Administrativo Nacional de Estadísticas de Colombia (DANE), el sector terciario aloja más del 80 % de la fuerza laboral del país. En economía, el sector terciario es aquel que se encarga de las actividades de comercio, servicios y transporte. A diferencia de los sectores primario y secundario, el sector terciario no se encarga de producir sino de ofrecer y distribuir productos. Por este motivo, se le conoce como el sector del servicio.

En el año 2019 inició el proceso de rediseño de la GEIH con el fin de actualizar los diseños muéstrales, operativos y conceptuales de la encuesta, con la información del Censo Nacional de Población y Vivienda 2018 (CNPV 2018) y los actuales lineamientos de mercado laboral y pobreza monetaria. En el marco de este proceso, en 2021 se inició la recolección de la GEIH marco 2018 en paralelo a la GEIH marco 2005.

En diciembre de 2021 se terminó la recolección en paralelo y a partir de enero de 2022 la información de mercado laboral es proporcionada por la GEIH marco 2018. En septiembre de 2022 se publicaron las series empalmadas de mercado laboral basadas en las proyecciones poblacionales del CNPV 2018 y Población en Edad de Trabajar (PET) de 15 años y más. Este ejercicio permite la comparabilidad de datos en el tiempo y está disponible para el total nacional, total cabeceras, total centros poblados y rural disperso y para cada una de las 23 ciudades y áreas metropolitanas según periodicidad de la publicación (mensual o trimestral).

Como consecuencia de las afectaciones registradas en algunos municipios de la muestra de la GEIH por el sismo ocurrido el 10 de agosto de 2026, para la publicación de los resultados correspondientes a agosto de 2026, se realizó un ajuste en los factores de expansión, teniendo en cuenta los segmentos de muestra perdidos debido a la destrucción o inhabitabilidad de las viviendas.

Gráfico 1. Tasa global de participación (TGP), Tasa de ocupación (TO) y Tasa de desocupación (TD)
Total nacional
Agosto (2018 - 2026)



Fuente: DANE, Gran Encuesta Integrada de Hogares (GEIH).
Nota: datos expandidos con proyecciones de población, elaboradas con base en los resultados del CNPV 2018.
Nota: cifras aproximadas a un decimal.

1.1 Total, nacional mensual

Para el mes de agosto de 2026, la tasa de desocupación del total nacional fue 9,4%, mientras que en el
mismo mes de 2025 fue 8,6%. La tasa global de participación se ubicó en 63,3%, en tanto que en agosto

de 2025 fue 63,9%. Finalmente, la tasa de ocupación fue 57,4%, lo que representó una disminución de
1,1 puntos porcentuales respecto al mismo mes de 2025 (58,4%).

Gráfico 2. Tasa global de participación (TGP), Tasa de ocupación (TO) y Tasa de desocupación (TD)
Total nacional
Agosto (2018 - 2026)



Fuente: DANE, GEIH.
Nota: datos expandidos con proyecciones de población, elaboradas con base en los resultados del CNPV 2018.
Nota: cifras aproximadas a un decimal.

1.2 Total 13 ciudades y áreas metropolitanas mensual

En agosto de 2026, la tasa de desocupación en el total de las 13 ciudades y áreas metropolitanas fue
9,1%, lo que representó un aumento de 1,3 puntos porcentuales respecto al mismo mes de 2025 (7,8%).
La tasa global de participación se ubicó en 65,8%, mientras que en agosto de 2025 fue 66,7%. Finalmente, la tasa de ocupación fue 59,8%, lo que representó una disminución de 1,8 puntos porcentuales respecto al mismo mes de 2025 (61,5%).

Gráfico 3. Tasa global de participación (TGP), Tasa de ocupación (TO) y Tasa de desocupación (TD)
Total 13 ciudades y áreas metropolitanas
Agosto (2018 - 2026)

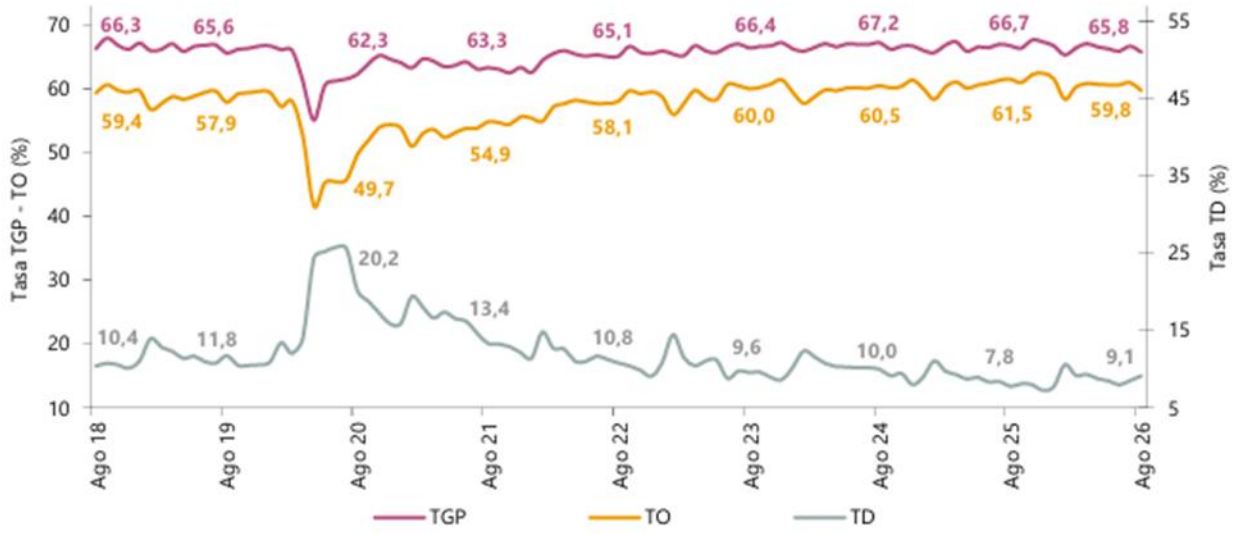

Fuente: DANE, GEIH.
Nota: datos expandidos con proyecciones de población, elaboradas con base en los resultados del CNPV 2018.
Nota: cifras aproximadas a un decimal.

1.3 Total nacional trimestre móvil

En el total nacional, la tasa de desocupación del trimestre móvil junio - agosto 2026 fue 8,5%, mientras que en el trimestre móvil junio - agosto 2025 fue 8,7%. Por su parte, la tasa global de participación se ubicó en 64,2% y la tasa de ocupación en 58,7%, en tanto que en el mismo periodo del año anterior estas tasas fueron 64,2% y 58,6%, respectivamente.

Gráfico 4. Tasa global de participación (TGP), Tasa de ocupación (TO) y Tasa de desocupación (TD)
Total nacional
Junio - agosto (2018 - 2026)

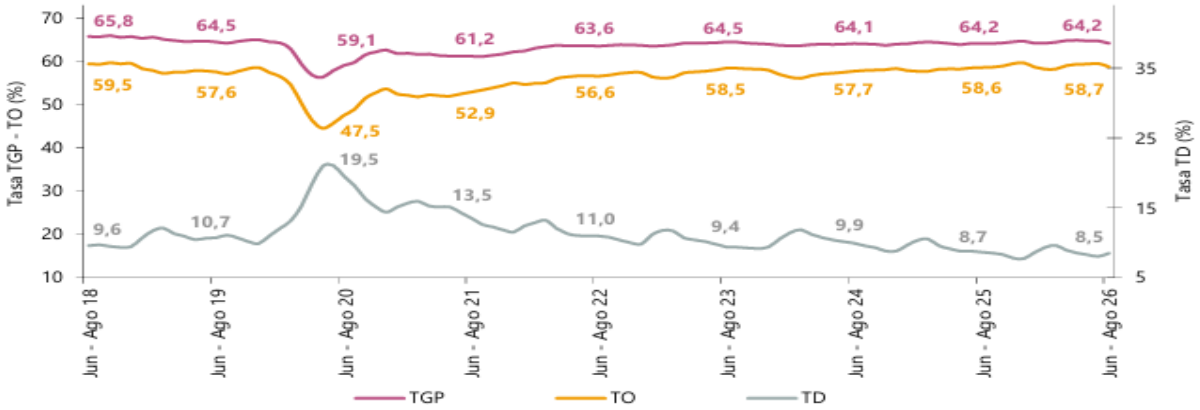

Fuente: DANE, GEIH.
Nota: datos expandidos con proyecciones de población, elaboradas con base en los resultados del CNPV 2018.
Nota: cifras aproximadas a un decimal.

1.3 Total 13 ciudades y áreas metropolitanas trimestre móvil

En el trimestre móvil junio - agosto 2026, la tasa de desocupación de las 13 ciudades y áreas metropolitanas fue 8,6%, mientras que en el trimestre móvil junio - agosto 2025 fue 8,2%. La tasa global
de participación se ubicó en 66,1%, en tanto que en el mismo periodo del año anterior fue 66,7%. Finalmente, la tasa de ocupación fue 60,5%, lo que representó una disminución de 0,8 puntos porcentuales respecto al trimestre móvil junio - agosto 2025 (61,3%).

Gráfico 5. Tasa global de participación (TGP), Tasa de ocupación (TO) y Tasa de desocupación (TD)
Total 13 ciudades y áreas metropolitanas
Junio - agosto (2018 - 2026)

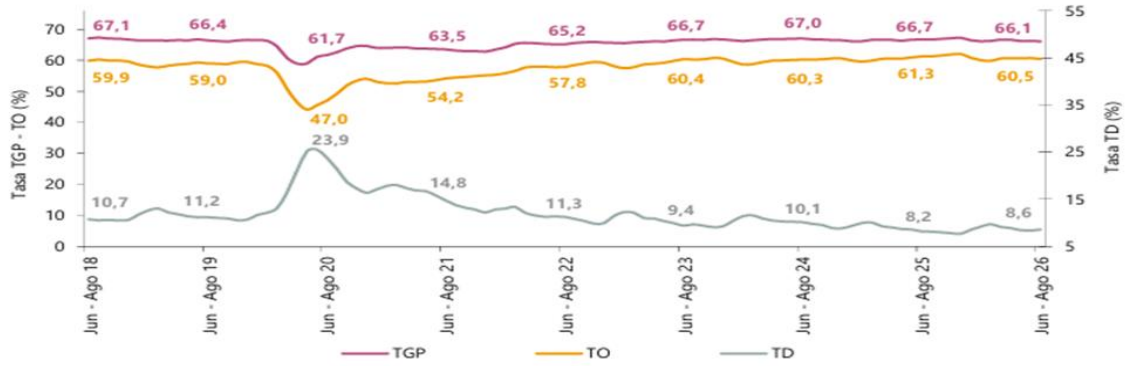

Fuente: DANE, GEIH.
Nota: datos expandidos con proyecciones de población, elaboradas con base en los resultados del CNPV 2018.
Nota: cifras aproximadas a un decimal.

Población ocupada según rama de actividad, mes agosto 2026

En el mes de agosto de 2026, el número de personas ocupadas en el total nacional fue 23.685 mil personas. Las ramas que más restaron a la variación de la población ocupada fueron Industrias manufactureras (1,0 puntos porcentuales); Actividades artísticas, entretenimiento, recreación y otras actividades de servicios (0,4 puntos porcentuales) y Agricultura, ganadería, caza, silvicultura y pesca (0,4 puntos porcentuales).

Tabla 1. Distribución porcentual, variación absoluta y contribución a la variación de la población ocupada según rama de actividad
Total nacional
Agosto (2025 – 2026)

Rama de actividad	Total nacional				
	Agosto 2025	Agosto 2026	Distribución % 2026	Variación absoluta	Contribución en p.p.
Población ocupada	**23.811**	**23.685**	**100**	**-126**	
Industrias manufactureras	2.600	2.361	10,0	-240	-1,0
Actividades artísticas, entretenimiento, recreación y otras actividades de servicios	2.097	1.995	8,4	-102	-0,4
Agricultura, ganadería, caza, silvicultura y pesca	3.153	3.062	12,9	-91	-0,4
Actividades inmobiliarias	360	329	1,4	-31	-0,1
Actividades financieras y de seguros	479	452	1,9	-27	-0,1
Alojamiento y servicios de comida	1.862	1.845	7,8	-17	-0,1
Información y comunicaciones	408	402	1,7	-6	0,0
Suministro de electricidad, gas, agua y gestión de desechos ^	573	571	2,4	-1	0,0
Actividades profesionales, científicas, técnicas y servicios administrativos	1.781	1.795	7,6	14	0,1
Transporte y almacenamiento	1.837	1.885	8,0	48	0,2
Construcción	1.710	1.790	7,6	80	0,3
Administración pública y defensa, educación y atención de la salud humana	3.027	3.123	13,2	96	0,4
Comercio y reparación de vehículos	3.925	4.076	17,2	150	0,6

Fuente: DANE, GEIH.
p.p.: puntos porcentuales.

Población ocupada según posición ocupacional, mes agosto 2026

En agosto de 2026, Jornalero o Peón y Empleado doméstico fueron las posiciones ocupacionales que
más aportaron negativamente a la variación de los ocupados en el total nacional con 0,6 y 0,5 puntos porcentuales, respectivamente.

Tabla 2. Distribución porcentual, variación absoluta y contribución a la variación de la población ocupada según posición ocupacional
Total nacional
Agosto (2025 - 2026)

Posición ocupacional	Total nacional				
	Agosto 2025	Agosto 2026	Distribución % 2026	Variación absoluta	Contribución en p.p.
Población ocupada	**23.811**	**23.685**	**100**	**-126**	
Jornalero o Peón	796	642	2,7	-154	-0,6
Empleado doméstico	774	657	2,8	-118	-0,5
Trabajador por cuenta propia	9.962	9.905	41,8	-56	-0,2
Patrón o empleador	544	541	2,3	-3	0,0
Trabajador familiar sin remuneración	322	333	1,4	11	0,0
Obrero, empleado particular	10.570	10.645	44,9	75	0,3
Obrero, empleado del gobiemo	835	959	4,1	124	0,5

Fuente: DANE, GEIH.
p.p.: puntos porcentuales.

Ranking de ciudades según tasa de desocupación, trimestre móvil junio - agosto 2026

Para el trimestre móvil junio - agosto 2026, de las 23 ciudades y áreas metropolitanas, las que presentaron mayores tasas de desocupación fueron: Quibdó (23,8%), Cartagena (14,4%) y Sincelejo
(12,9%). Las ciudades con menor tasa de desocupación fueron: Bogotá D.C. (7,9%), Medellín A.M. (7,5%) y Bucaramanga A.M. (7,3%).

Encuesta Mensual de Servicios (EMS) Agosto de 2026p

Gráfico 6. Tasa de desocupación según ciudades

Gráfico 1. Variación anual de los ingresos nominales, según subsector de servicios
Total nacional
Agosto (2026/2025)ᵖ

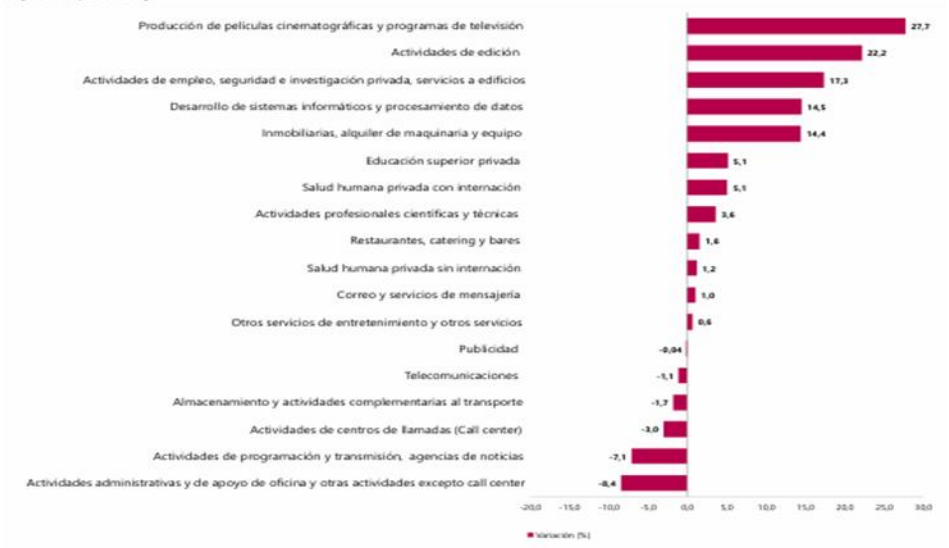

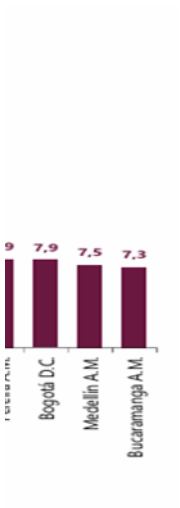

Fuente: DANE, EMS.
ᵖ Cifra provisional

1.1 Variación anual de los ingresos nominales y contribución por tipo de ingresos, según subsector de servicios (agosto 2026 / agosto 2025)p

En agosto de 2026, doce de los dieciocho subsectores de servicios presentaron variación positiva en los ingresos totales, en comparación con agosto de 2025.

Tabla 1. Variación anual de los ingresos y contribución por tipo de ingresos, según subsector de servicios
Total nacional
Agosto (2026/2025)p

Clasificación CIIU Rev. 4 A.C.			Ingresos nominales	Ingresos por servicios	Venta de Mercancías	Otros Ingresos
Sección	División	Descripción	Variación (%)	Contribución (PP)		
H	División 52	Almacenamiento y actividades complementarias al transporte	-1,7	-2,0	0,0	0,2
H	División 53	Correo y servicios de mensajería	1,0	3,2	-0,0	-2,2
I	División 56	Restaurantes, catering y bares	1,6	1,5	0,6	-0,5
J	División 58	Actividades de edición	22,2	-4,1	0,5	25,8
J	División 59, excepto Clase 5920	Producción de películas cinematográficas y programas de televisión	27,7	6,1	16,8	4,9
J	División 60 y Clase 6391	Actividades de programación y transmisión, agencias de noticias	-7,1	-11,1	-0,1	4,1
J	División 61	Telecomunicaciones	-1,1	2,2	-2,6	-0,6
J	División 62, División 63, excepto Clase 6391	Desarrollo de sistemas informáticos y procesamiento de datos	14,5	13,2	1,3	-0,0
LN	Sección L. División 68 Sección N. Divisiones 7710, 7729 y 7730	Inmobiliarias, alquiler de maquinaria y equipo	14,4	14,4	-0,2	0,2
M	Divisiones 69, 70, 71, 72, Clase 7320, División 74	Actividades profesionales científicas y técnicas	3,6	3,8	-0,1	-0,0
M	Clase 7310	Publicidad	-0,04	-0,03	-0,01	-0,0
N	Divisiones 78, 80 y 81, excepto Clase 8130	Actividades de empleo, seguridad e investigación privada, servicios a edificios	17,3	17,4	0,0	-0,1
N	Clase 8220	Actividades de centros de llamadas (Call center)	-3,0	-3,0	0,0	-0,0
N	División 82 excepto Clase 8220	Actividades administrativas y de apoyo de oficina y otras actividades, excepto Call center	-8,4	-7,9	0,0	-0,5
P	Grupo 854	Educación superior privada	5,1	5,3	0,0	-0,1
Q	Clase 8610	Salud humana privada con internación	5,1	5,2	-0,1	-0,0
Q	División 86 excepto Clase 8610	Salud humana privada sin internación	1,2	1,1	0,3	-0,2
S	Divisiones 90, 92, 93, 95 y 96	Otros servicios de entretenimiento y otros servicios	0,6	-1,2	0,8	1,1

Fuente: DANE, EMS.
p Cifra provisional
(PP) Puntos porcentuales

1.2 Variación anual del personal ocupado total y contribución por tipo de contratación, según subsector de servicios (agosto 2026 / agosto 2025)p

En agosto de 2026, quince de los dieciocho subsectores de servicios presentaron variación negativa en el personal ocupado total, en comparación con agosto de 2025.

Tabla 2. Variación anual del personal ocupado total y contribución por categoría de contratación, según subsector de servicios
Total nacional
Agosto (2026/2025)P

Clasificación CIIU Rev. 4 A.C.			Personal ocupado total*	Permanente	Temporal directo	Agencias	Misión** Hora cátedra***
Sección	División	Descripción	Variación (%)	Contribución (PP)			
H	División 52	Almacenamiento y actividades complementarias al transporte	1,1	1,9	-2,8	2,0	
H	División 53	Correo y servicios de mensajería	-8,8	-0,3	-2,5	-6,0	
I	División 56	Restaurantes, catering y bares	-1,4	-0,3	-1,3	0,2	
J	División 58	Actividades de edición	-14,1	-8,9	-3,1	-2,2	
J	División 59, excepto Clase 5920	Producción de películas cinematográficas y programas de televisión	2,1	0,1	0,1	1,8	
J	División 60 y Clase 6391	Actividades de programación y transmisión, agencias de noticias	-2,2	-1,8	0,6	-1,0	
J	División 61	Telecomunicaciones	-11,4	-8,2	-1,0	-2,2	
J	División 62, División 63, excepto Clase 6391	Desarrollo de sistemas informáticos y procesamiento de datos	0,7	2,2	-1,1	-0,3	
LN	Sección L. División 68 Sección N. Divisiones 7710, 7729 y 7730	Inmobiliarias, alquiler de maquinaria y equipo	-1,8	0,1	-0,4	-1,5	
M	Divisiones 69, 70, 71, 72, Clase 7320, División 74	Actividades profesionales científicas y técnicas	-3,1	-0,3	-2,3	-0,4	
M	Clase 7310	Publicidad	-6,9	-1,5	-6,2	0,8	
N	Divisiones 78, 80 y 81, excepto Clase 8130	Actividades de empleo, seguridad e investigación privada, servicios a edificios	-2,4	0,0	-0,3	0,2	-2,4
N	Clase 8220	Actividades de centros de llamadas (Call center)	-12,3	-9,6	-2,7	0,0	
N	División 82 excepto Clase 8220	Actividades administrativas y de apoyo de oficina y otras actividades, excepto Call center	-17,9	-5,0	-11,5	-1,5	
P	Grupo 854	Educación superior privada	-1,7	-0,1	-1,2	-0,1	-0,3
Q	Clase 8610	Salud humana privada con internación	-0,02	1,1	-0,3	-0,8	
Q	División 86 excepto Clase 8610	Salud humana privada sin internación	-0,9	-1,1	0,8	-0,6	
S	Divisiones 90, 92, 93, 95 y 96	Otros servicios de entretenimiento y otros servicios	-1,1	-0,6	-0,5	0,0	

Fuente: DANE, EMS.

1.3 Variación anual de los salarios y contribución por tipo de contratación, según subsector de servicios (agosto 2026 / agosto 2025)p

En agosto de 2026, todos los subsectores de servicios presentaron variación positiva en los salarios, en comparación con agosto de 2025.

Tabla 3. Variación anual de los salarios y contribución por categoría de contratación, según subsector de servicios
Total nacional
Agosto (2026/2025)P

Clasificación CIIU Rev. 4 A.C.			Personal ocupado sin agencias*	Permanente	Temporal directo	Misión** Hora cátedra***
Sección	División	Descripción	Variación (%)	Contribución (PP)		
H	División 52	Almacenamiento y actividades complementarias al transporte	13,0	6,6	6,4	
H	División 53	Correo y servicios de mensajería	17,8	10,7	7,0	
I	División 56	Restaurantes, catering y bares	18,1	11,1	7,0	
J	División 58	Actividades de edición	5,9	2,4	3,5	
J	División 59, excepto Clase 5920	Producción de películas cinematográficas y programas de televisión	16,1	12,4	3,6	
J	División 60 y Clase 6391	Actividades de programación y transmisión, agencias de noticias	10,9	5,2	5,7	
J	División 61	Telecomunicaciones	10,3	7,3	3,0	
J	División 62, División 63, excepto Clase 6391	Desarrollo de sistemas informáticos y procesamiento de datos	3,5	1,7	1,8	
LN	Sección L. División 68 Sección N. Divisiones 7710, 7729 y 7730	Inmobiliarias, alquiler de maquinaria y equipo	9,2	4,4	4,8	
M	Divisiones 69, 70, 71, 72, Clase 7320, División 74	Actividades profesionales científicas y técnicas	8,1	3,4	4,7	
M	Clase 7310	Publicidad	5,5	5,1	0,3	
N	Divisiones 78, 80 y 81, excepto Clase 8130	Actividades de empleo, seguridad e investigación privada, servicios a edificios	20,8	6,8	8,9	5,2
N	Clase 8220	Actividades de centros de llamadas (Call center)	9,4	3,3	6,1	
N	División 82 excepto Clase 8220	Actividades administrativas y de apoyo de oficina y otras actividades, excepto Call center	21,7	12,3	9,4	
P	Grupo 854	Educación superior privada	7,0	0,6	0,8	5,7
Q	Clase 8610	Salud humana privada con internación	9,3	4,2	5,0	
Q	División 86 excepto Clase 8610	Salud humana privada sin internación	9,6	3,5	6,2	
S	Divisiones 90, 92, 93, 95 y 96	Otros servicios de entretenimiento y otros servicios	16,2	7,2	9,0	

Fuente: DANE, EMS.
P Cifra provisional

Variación anual: agosto (2026/2025)p

En agosto de 2026, los servicios de producción de películas cinematográficas y programas de televisión registraron un crecimiento de 27,7% en los ingresos nominales, el personal ocupado total presentó un incremento de 2,1% y los salarios registraron un aumento de 16,1%, en comparación con agosto de 2025.

Tabla 6. Variación anual y contribución de los ingresos nominales por tipo, personal ocupado total y salarios por tipo de contratación
Producción de películas cinematográficas y programas de televisión
Total nacional
Agosto 2026P

Índice (ene 2023-ago 2026)	Variable	Variación anual (%)	Contribución a la variación anual (PP)
Ingresos totales nominales	**Ingresos totales nominales**	**27,7**	
	Ingresos por servicios prestados	10,1	6,1
	Ingresos por venta de mercancías	58,3	16,8
	Otros ingresos operacionales	44,0	4,9
Personal ocupado total*	**Personal ocupado total***	**2,1**	
	Permanente	0,1	0,1
	Temporal directo	0,6	0,1
	Agencias	14,1	1,8
Salarios personal ocupado sin agencias	**Salarios personal ocupado sin agencias**	**16,1**	
	Salarios personal permanente	18,7	12,4
	Salarios temporal directo	7,3	3,6

Fuente: DANE, EMS.
P Cifra provisional
(PP) Puntos porcentuales

Actividades profesionales, científicas y técnicas10

En el segundo trimestre de 2026pr, el valor agregado de las actividades profesionales, científicas y técnicas; y actividades de servicios administrativos y de apoyo crece 2,6% en su serie original, respecto al mismo periodo de 2025pr. Esta dinámica se explica por los siguientes comportamientos (ver tabla 11):

• Actividades profesionales, científicas y técnicas crece 3,7%.

• Actividades de servicios administrativos y de apoyo crece 1,8%.

Respecto al trimestre inmediatamente anterior en su serie ajustada por efecto estacional y calendario, el valor agregado de las actividades profesionales, científicas y técnicas; y actividades de servicios administrativos y de apoyo crece en 0,8%, cuando se observa el comportamiento de las actividades económicas relacionadas:

• Actividades profesionales, científicas y técnicas crece 1,5%.

• Actividades de servicios administrativos y de apoyo crece 0,2%.

Respecto al trimestre inmediatamente anterior en su serie ajustada por efecto estacional y calendario, el valor agregado de las actividades profesionales, científicas y técnicas; y actividades de servicios administrativos y de apoyo decrece en 0,1%, cuando se observa el comportamiento de las actividades económicas relacionadas:

• Actividades profesionales, científicas y técnicas crece 1,5%.

• Actividades de servicios administrativos y de apoyo crece 0,2%.

Tabla 11. Actividades profesionales, científicas y tecnicas[1]
Tasas de crecimiento en volumen[2]
Segundo trimestre 2026[pr]

Actividad económica	Tasas de crecimiento (%)		
	Serie original		Serie ajustada por efecto estacional y calendario
	Anual	Año corrido	Trimestral
	2026[pr]-II / 2025[pr]-II	2026[pr] / 2025[pr]	2026[pr]-II / 2026[pr]-I
Actividades profesionales, científicas y técnicas	3,7	3,0	1,5
Actividades de servicios administrativos y de apoyo	1,8	2,0	0,2
Actividades profesionales, científicas y técnicas[1]	**2,6**	**2,5**	**0,8**

Fuente: DANE,PIB_T
[pr]preliminar
[1]Actividades profesionales, científicas y técnicas; Actividades de servicios administrativos y de apoyo.
[2]Series encadenadas de volumen con año de referencia 2015.

Administración pública y defensa11

En el segundo trimestre de 2026pr, el valor agregado de la administración pública y defensa, planes de seguridad social de afiliación obligatoria; educación; actividades de atención de la salud humana y de servicios sociales crece 10,0% en su serie original, respecto al mismo periodo de 2025pr. Esta dinámica se explica por los siguientes comportamientos (ver tabla 12):

• Administración pública y defensa; planes de seguridad social de afiliación obligatoria crece 15,1%.

• Educación crece 8,8%.

• Actividades de atención de la salud humana y de servicios sociales crece 4,9%.

Respecto al trimestre inmediatamente anterior en su serie ajustada por efecto estacional y calendario, el valor agregado de la administración pública y defensa, planes de seguridad social de afiliación obligatoria; educación; actividades de atención de la salud humana y de servicios sociales crece en 2,3%, cuando se observa el comportamiento de las actividades económicas relacionadas:

• Administración pública y defensa; planes de seguridad social de afiliación obligatoria crece 4,8%.

• Educación crece 2,0%.

• Actividades de atención de la salud humana y de servicios sociales crece 0,9%.

Tabla 12. Administración pública y defensa[1]
Tasas de crecimiento en volumen[2]
Segundo trimestre 2026[pr]

Actividad económica	Tasas de crecimiento (%)		
	Serie original		Serie ajustada por efecto estacional y calendario
	Anual	Año corrido	Trimestral
	2026[pr]-II / 2025[pr]-II	2026[pr] / 2025[pr]	2026[pr]-II / 2026[pr]-I
Administración pública y defensa; planes de seguridad social de afiliación obligatoria	15,1	11,6	4,8
Educación	8,8	7,0	2,0
Actividades de atención de la salud humana y de servicios sociales	4,9	4,3	0,9
Administración pública y defensa[1]	**10,0**	**7,9**	**2,3**

Fuente: DANE, PIB_T

Componente Técnico

En el mercado laboral, la prestación de servicios de apoyo a la gestión se caracteriza porque son prestados por personas naturales que realizan la actividad de naturaleza operativa y asistencial, conforme a las necesidades requeridas por la entidad.
Las funciones que cumplen estos contratistas son prestadas de forma presencial y/o virtual y su gestión queda plasmada en los diferentes documentos, trabajos e informes que van desarrollando a lo largo de la ejecución de sus contratos.

Componente Regulatorio

En Colombia la regulación del ejercicio de las profesiones solicitadas tiene su fundamento en la Constitución Política de 1991, art. 26 el cual establece que toda persona es libre de escoger profesión u oficio. En este sentido la ley para los perfiles requeridos exige títulos
de idoneidad. Las autoridades competentes inspeccionarán y vigilarán el ejercicio de estas profesiones.

Adicional al mencionado artículo se presenta la normatividad más relevante para el ejercicio profesional en Colombia, así:

Constitución Política, Artículo 67. Establece que la Educación Superior es un servicio público, tiene una función social. Artículo 69, garantiza la autonomía universitaria.
Ley 30 de 1992. Por la cual se organiza el servicio público de la Educación Superior. Artículos 53, 54 y 55. Creación del Sistema Nacional de Acreditación.

Ley 1188 de 2008. Por la cual se regula el registro calificado de programas de educación superior y se dictan otras disposiciones.

Decreto 1655 de 1999. Por la cual se crea la Orden a la Educación Superior y a la Fe Pública "Luis López de Mesa"

Decreto 2566 de 2003. Por el cual se establecen las condiciones mínimas de calidad y demás requisitos para el ofrecimiento y desarrollo de programas académicos de educación superior y se dictan otras disposiciones. Artículo 39

El contrato por suscribir se encuentra regulado en las normas civiles y comerciales vigentes, en todo aquello que no esté regulado en la Constitución Política de Colombia de 1991, Ley 80 de 1993 la Ley 1150 de 2007, Ley 1474 de 2011, Decreto Ley 19 de 2012 y sus Decretos

reglamentarios y la jurisprudencia que en materia de contratos de prestación de servicios ha expedido el honorable Consejo de Estado y la Corte Constitucional, en especial la sentencia hito bajo radicado No 41719 de 2011, Consejero ponente Orlando Santofimio Gamboa y la sentencia de unificación SUJ-025-CE-S2-2021,

La prestación de servicios de apoyo a la gestión obedece a actividades de naturaleza intangibles,

con conocimientos para el cumplimiento de las funciones asignadas por la constitución y la ley a las entidades públicas

Para la suscripción del contrato se requiere que el contratista no se encuentre incurso en las inhabilidades e incompatibilidades establecidas en la Constitución y en la Ley, y que tenga tarjeta o matrícula profesional vigente y sin restricción para el ejercicio de su profesión cuando esta aplica.

1. DATOS HISTÓRICOS:

El municipio de Dosquebradas ha suscrito contratos similares como se muestra en la siguiente gráfica.

Modalidad de Selección	No. CONTRATO	OBJETO	VALOR	PLAZO
Contratación Directa	CD-2015-2023	PRESTAR SERVICIOS DE APOYO A LA GESTION EN LA SUPERVISIÓN, DEL PROGRAMA DE ALIMENTACIÓN ESCOLAR (PAE) DE LA SECRETARÍA DE EDUCACIÓN MUNICIPAL RELACIONADO CON EL DE PRODUCCIÓN Y/O BODEGAS DE LOS OPERADORES DEL PAE	2.500.000	01 mes
Contratación Directa	CD-1028-2024	PRESTAR SERVICIOS DE APOYO A LA GESTIÓN PARA APOYAR LA SUPERVISIÓN, DEL PROGRAMA DE ALIMENTACIÓN ESCOLAR (PAE) DE LA SECRETARÍA DE EDUCACIÓN MUNICIPAL RELACIONADO CON EL COMPONENTE TECNICO DE CALIDAD E INOCUIDAD DEL PROGRAMA EN LAS INSTITUCIONES EDUCATIVAS, PLANTAS OPERADORES DEL PAE	17.100.000	190 días
Contratación Directa	CD 2604-2023	PRESTAR SERVICIOS DE APOYO A LA GESTION EN LA SUPERVISIÓN, DEL PROGRAMA DE ALIMENTACIÓN ESCOLAR (PAE) DE LA SECRETARÍA DE EDUCACIÓN MUNICIPAL RELACIONADO CON EL COMPONENTE TECNICO DE CALIDAD E INOCUIDAD DEL PROGRAMA EN LAS INSTITUCIONES EDUCATIVAS, PLANTAS DE PRODUCCIÓN Y/O BODEGAS DE LOS OPERADORES DEL PAE.	5.000.000	02 meses
Contratación Directa	CD-575-2025	"PRESTAR LOS SERVICIOS EN EL PROGRAMA DE ALIMENTACIÓN ESCOLAR CONFORME A LO ESTABLECIDO POR LA RESOLUCIÓN 00335 DE 2021 DE LA UNIDAD ADMINISTRATIVA ALIMENTOS PARA APRENDER - UAPA ASI COMO REALIZAR APOYO A LA SUPERVISIÓN DE LOS CONTRATOS RELACIONADOS CON EL PROGRAMA DE ALIMENTACIÓN ESCOLAR DE ACUERDO CON LOS TERMINOS ESTABLECIDOS EN EL ARTICULO 83 DE LA LEY 1474 DE 2011 Y EL DECRETO 544 DE 2022 MANUAL DE SUPERVISIÓN E INTERVENTORIA PARA EL SECTOR CENTRAL DEL MUNICIPIO DE DOSQUEBRADAS."	23.850.000	265 días

1. TIPO DE REMUNERACIÓN

Para determinar el presupuesto estimado del presente proceso de contratación y de acuerdo con los criterios de selección objetiva establecidos conforme a la necesidad, al objeto, las obligaciones, la formación académica y la experiencia exigida para la idónea ejecución del contrato, en concordancia con el Plan de Desarrollo, el presupuesto asignado a la dependencia, el Plan Anual de Adquisiciones y la circular No. la circular 002 de 2026 de la Secretaría Jurídica –Oficina de Gestión de la Contratación a través de la cual se generó instrucciones sobre la determinación del valor de los honorarios para la contratación de Prestación de Servicios Profesionales o de Apoyo a

la Gestión, dicha circular explica que los valores establecidos fueron determinados conforme con la tabla de honorarios establecida en la vigencia 2026.

Por lo anterior, la secretaria de Educación estima la suma **CUATRO MILLONES DOSCIENTOS DIECISEIS MIL SEISCIENTOS SESENTA Y SEIS PESOS M/CTE. ($4.216.666)**. con honorarios mensuales por valor de DOS MILLONES SETECIENTOS CINCUENTA MIL PESOS M/CTE. ($2.750.000). y/o proporcionales al tiempo efectivo de prestación del servicio

Se firma en Dosquebradas a los doce (12) días del mes de noviembre del año 2026



HOMEL CARMONA GUTIERREZ
Ordenador del Gasto

Proyectó:



GINA MARITZA RUIZ
INGENIERA FINANCIERA- CONTRATISTA SEM

Reviso componente legal



Jose Belzar Rodríguez Rico
Abogado contratista SEM