SECCIONES TIPO ZANJA PARA ACUEDUCTO

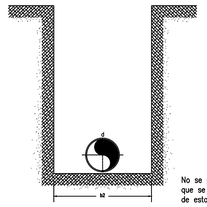

b2 = Ancho de la zanja para instalacion de tuberia de Acueducto.

d = Diametro de tuberia.

No se pogaran excavaciones que se ejecuten por fuera de estos limites.

d	b2
90 Y 110 mm (3"y4")	0,40 m
160 – 200 mm (#6" y #8")	0,50 m
250 – 300 mm (#10" y #12")	0,60 m
350 – 400 mm (#14" y #16")	0,70 m
450 mm (#18")	0,80 m
500 – 525 mm (#20" y #21")	0,90 m
600 mm (#24")	1,00 m
700 mm (#27")	1,10 m
800 mm (#30")	1,20 m
825 mm (#33")	1,30 m
900 mm (#36")	1,40 m
1000 mm (#40")	1,60 m

ZANJA TIPICA ACUEDUCTO

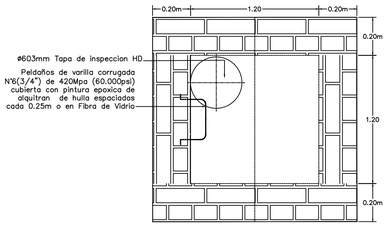

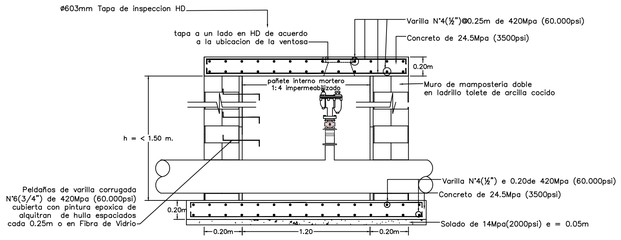

CAJA DEVENTOSA SOBRE LA LINEA DE CONDUCCION

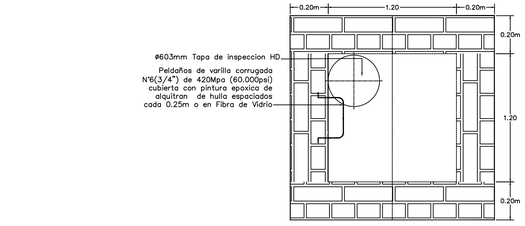

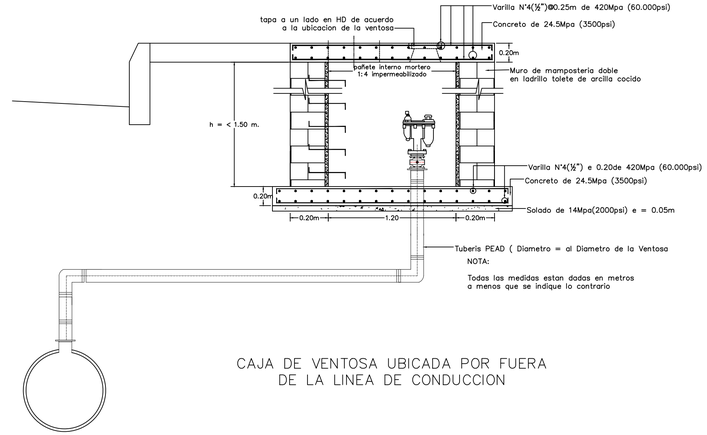

CAJA DE VENTOSA UBICADA POR FUERA DE LA LINEA DE CONDUCCION

Diametro = D
80mm (3")
100mm (4")
150mm (6")

DETALLE DE INSTALACION HIDRANTE DERIVADO DE DIAMETROS MAYORES O IGUALES DE ø 3"

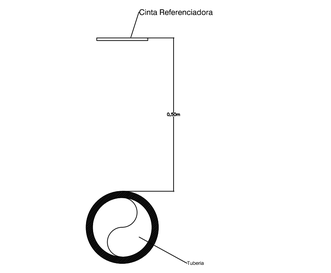

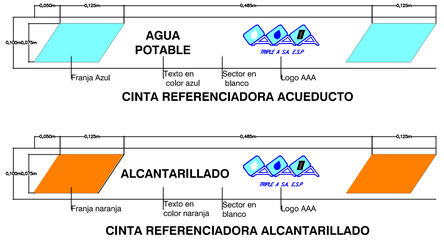

CINTA REFERENCIADORA

PUERTO COLOMBIA
Alcaldía Municipal

PROYECTO :

ESTUDIOS Y DISEÑOS DE LA TUBERIA DE IMPULSION DE AGUA POTABLE ENTRE LA VUELTA DE LOS MANATIES Y SALGAR EN EL MUNICIPIO DE PUERTO COLOMBIA– DEPARTAMENTO DEL ATLÁNTICO

DISEÑO:
JOSE ALONSO MUÑOZ REDONDO
MAT. :0820252354 ATL.
Ingeniero Civil

REVISÓ:
NATHALYE VELEZ MONTOYA
Secretaria de Infraestructura
Municipio de Puerto Colombia

CONTIENE:
DETALLES CONSTRUCTIVOS

DIBUJO:
LUIS RIZZO

ESCALA:
INDICADAS

EDURED
EDUCACIÓN - IMPRESA - ESTADO

LOCALIZACION:
MUNICIPIO DE PUERTO COLOMBIA

FECHA:
ENERO DE 2.022

ARCHIVO:
SALGAR MANATIES CONDUCCIÓN.dwg

OBSERVACIONES:

PLANO N°:
CO–05